

## > Como foi o mercado ontem

As ações caíram novamente na segunda-feira, após quatro semanas consecutivas de quedas, com os investidores cada vez mais preocupados com os preços mais altos da energia decorrentes do conflito Rússia-Ucrânia que desacelerariam a economia e aumentariam a inflação.

O Dow Jones Industrial Average perdeu 797,42 pontos para fechar em 32.817,38. O S&P 500 caiu perto de 3%, para 4.201,09, 12% abaixo do seu recorde de fechamento. O Nasdaq Composite perdeu 3,6%, para 12.830,96, e agora está em território de "bear market", mais de 20% em relação ao seu fechamento histórico.

À medida que a guerra Rússia-Ucrânia continua, os investidores estão monitorando as possíveis ramificações econômicas das interrupções no fornecimento global de energia.

Economistas estimam que os EUA cresçam mais lentamente com inflação mais alta, enquanto a economia da Europa ficará próxima da recessão e o PIB da Rússia experimentará um declínio de dois dígitos em meio ao conflito geopolítico.

1 - Fonte: CNBC, 07/mar/2022

## Índices de Bolsa

### AMÉRICA DO NORTE

	S&P 500	4.201	-2,95%
	Dow Jones	32.817	-2,37%
	NASDAQ	12.831	-3,62%
	Russell 2000	1.951	-2,48%
	TSX	21.304	-0,46%
	BMV IPC	52.313	-1,89%

### EUROPA

	Euro Stoxx 50	3.554	1,20%
	FTSE 100	6.950	-0,14%
	DAX	12.959	0,97%
	CAC 40	6.070	1,47%
	IBEX 35	7.843	2,60%
	FTSE MIB	22.736	2,60%

### AMÉRICA DO SUL

	Ibovespa	111.594	-2,52%
	Small Caps	2.194	-4,37%
	Merval	87.948	-1,75%
	IPSA	4.618	-0,50%

### ÁSIA/PACÍFICO

	Nikkei	24.791	-1,71%
	Hang Seng	20.766	-1,39%
	Shenzhen	4.265	-2,01%
	ASX 200	6.980	-0,83%

Fonte: Bloomberg, 07/mar/22 | Elaboração: Avenue Intelligence

## Câmbio

	Dólar	5,10	0,64%
	Euro	5,54	0,01%
	Libra Esterlina	7,00	0,12%
	Peso Argentino	0,10	0,00%
	Dólar Austr.	7,00	0,50%
	Iene	115,64	0,28%

## Criptoativos\*

	Bitcoin (BTC)	38.849,00	1,82%
	Ether (ETH)	2.528,00	2,09%
	Binance Coin (BNB)	385,82	3,16%
	Solana (SOL)	82,24	1,90%
	Cardano (ADA)	0,81	-0,37%
	Ripple (XRP)	0,74	-2,40%

Fonte: Bloomberg e CoinMarketCap, 07/mar/22 | Elaboração: Avenue Intelligence

## Setores do S&P 500\*\*

Tecnologia	-3,7%	Materiais Básicos	-3,4%
Financeiro	-3,7%	Utilidades	1,3%
Energia/Petróleo	1,6%	Consumo Cíclico	-4,8%
Industrial	-2,7%	Mercado Imobiliário	-1,8%
Consumo Não Cíclico	-1,9%	Saúde	-1,7%

Fonte: Bloomberg, 07/mar/22 | Elaboração: Avenue Intelligence

## Commodities\*\*\*

<u>ENERGIA</u>		<u>AGRO</u>	
Petróleo WTI	1,9%	Boi Gordo	1,6%
Gás Natural	-2,6%	Café	-0,2%
<u>METAIS</u>		Milho	-1,2%
Ouro	0,3%	Algodão	-0,2%
Prata	1,4%	Soja	1,3%
Minério de Ferro	0,4%	Açúcar	-1,0%
Cobre	-3,7%		

Fonte: Bloomberg, 07/mar/22 | Elaboração: Avenue Intelligence



## Destaques do Pregão (S&P 500)

### Maiores Altas

8,1%	SLB	Schlumberger Ltd
6,2%	HAL	Halliburton Co
4,9%	NEE	Nextera Energy Inc
4,9%	CF	Cf Industries Holdings Inc
4,8%	NEM	Newmont Corp

### Maiores Quedas

-15,4%	PVH	Pvh Corp
-15,0%	UAL	United Airlines Holdings Inc
-13,1%	FTNT	Fortinet Inc
-12,8%	DAL	Delta Air Lines Inc
-12,3%	LYV	Live Nation Entertainment In

Fonte: Bloomberg, 07/mar/2022 | Elaboração: Avenue Intelligence



## Notícias Corporativas

### Bed Bath & Beyond (BBBY)

As ações subiram 34,2% com a notícia de que o presidente da GameStop, Ryan Cohen, tinha uma participação de quase 10% na varejista por meio de sua empresa de investimentos RC Ventures. Ryan sugeriu que o varejista de artigos para o lar deveria explorar a venda para uma empresa de private equity e desmembrar sua rede BuyBuy Baby.

### United Airlines (UAL) e American Airlines (AAL)

As companhias aéreas caíram depois que os custos de combustível subiram 32%, para o nível mais alto em mais de 13 anos na semana passada, em meio a preocupações com o fornecimento global de petróleo durante a guerra entre a Rússia e a Ucrânia. A United Airlines caiu cerca de 15%, enquanto a Delta e a America caíram 12,8% e 12%, respectivamente.

### Schlumberger (SLB), Halliburton (HAL) e Baker Hughes (BKR)

As ações de energia subiram, impulsionadas pelo aumento dos preços do petróleo do conflito Rússia-Ucrânia. Durante a noite, o petróleo bruto West Texas Intermediate de referência dos EUA atingiu brevemente US\$ 130 por barril. Ontem, as ações da Schlumberger subiram 8,1%, a Halliburton subiu 6,2% e a Baker Hughes saltou 4,7%.

### Archer-Daniels-Midland (ADM)

As ações da empresa agrícola subiram 1,4%. Investidores estão de olho em aumentos nos preços do trigo em meio a temores de escassez de oferta após a invasão da Ucrânia pela Rússia.

### Visa (V) e Mastercard (MA)





As ações de ambas as finanças caíram depois que as empresas de pagamentos dos EUA disseram que estavam suspendendo as operações na Rússia no fim de semana. As ações da Visa caíram 4,8% enquanto a Mastercard caiu 5,4%.

## O que você precisa saber antes da abertura

As ações na Europa subiram junto com os futuros dos EUA, depois que a Bloomberg informou que a União Europeia está considerando a venda de títulos conjuntos para ajudar a combater as consequências da invasão da Ucrânia pela Rússia. Com isso, os títulos caíram e o euro se fortaleceu. O índice Stoxx Europe 600 reverteu um declínio inicial para subir quase 1%, marcado para seu primeiro avanço em quatro dias, à medida que a possibilidade de mais estímulos do banco central elevou o sentimento. Alguns dos setores mais prejudicados, incluindo bancos e montadoras, tiveram desempenho superior. Os futuros do S&P 500 subiram, sinalizando uma abertura mais firme dos EUA após a queda de 3% na segunda-feira. Os contratos no Nasdaq 100 apagaram um declínio de até 1,5%.

3 - Fonte: Bloomberg, 07/mar/2022



### Índices Futuros

	Dow Jones	32.882	0,20%
	S&P 500	4.215	0,34%
	Nasdaq	13.344	0,19%
	Russell 2000	1.964	0,49%

Fonte: Bloomberg, 08/mar/2022 | Elaboração: Avenue Intelligence

A negociação de futuros é especulativa, alavancada e envolve riscos substanciais.


### Mercado Ásia e Europa

	Nikkei	24.790	-1,71%
	Hang Seng	20.765	-1,39%
	Shenzhen	4.265	-2,01%
	Euro Stoxx 50	3.541	0,89%
	DAX	12.904	0,65%




Fonte: Bloomberg, 08/mar/2022 | Elaboração: Avenue Intelligence

### Agenda Econômica



#### 07/março

	Balança Comercial (Fev)	00:00
--	-------------------------	-------




#### 08/março

	PIB (Anual)	07:00
	Balança Comercial (Jan)	10:30
	IPC e IPP (Anual)	22:30

#### 09/março

	Produção Industrial (Anual)	09:00
	Ofertas de Emprego JOLTS	12:30

#### 10/março

	Decisão da Taxa de Juros (Mar)	09:45
	IPC (Mensal)	10:30
	Pedidos Iniciais de Seguro-Desemprego	10:30

Fonte: Investing, 07/mar/2022 | Elaboração: Avenue Intelligence

### Agenda de Resultados

Empresa	Mkt Cap (US\$ bilhões)	Período
<b>08/março</b>		
MongoDB (MDB)	21,84	tarde
<b>09/março</b>		
CrowdStrike (CRWD)	43,8	tarde
Franco-Nevada (FNV)	29,34	tarde
<b>10/março</b>		
Oracle (ORCL)	208,96	tarde
JD.com (JD)	105,35	manhã
Rivian (RIVN)	45,83	tarde
DocuSign (DOCU)	21,5	tarde

Fonte: Bloomberg, 07/mar/2022 | Elaboração: Avenue Intelligence

## Fontes:

- 1) <https://www.cnbc.com/2022/03/06/stock-market-futures-open-to-close-news.html>
- 2) [cnbc.com/2022/03/07/stocks-making-the-biggest-moves-midday-bed-bath-beyond-united-pvh-and-more.html](https://www.cnbc.com/2022/03/07/stocks-making-the-biggest-moves-midday-bed-bath-beyond-united-pvh-and-more.html)
- 3) <https://blinks.bloomberg.com/news/stories/R6MEVPDWX2QB>

## Disclaimers:

\*O risco subjacente proeminente de usar criptomoedas como meio de troca é que ela não é autorizada ou regulamentada por qualquer banco central. Os emissores de criptomoedas não estão registrados na SEC, e o mercado de criptomoedas está atualmente não regulamentado. Criptomoedas são um investimento muito especulativo e envolve um alto grau de risco. Os investidores devem ter a capacidade financeira, sofisticação/experiência e disposição para suportar os riscos de um investimento, e uma perda total potencial de seu investimento.

\*\*O Índice S&P 500 é composto por 500 ações escolhidas para o tamanho do mercado, liquidez e representação do grupo da indústria. Trata-se de um índice ponderado de valor de mercado (preço das ações vezes o número de ações em circulação), com o peso de cada ação no índice proporcional ao seu valor de mercado. É calculado pela Standard & Poor's Corporation, e reflete o reinvestimento de todos os dividendos e ganhos de capital. Tenha em mente que as pessoas físicas não podem investir diretamente em qualquer índice, e o desempenho do índice não inclui custos de transação ou outras taxas, o que afetará o desempenho real do investimento. Os resultados individuais do investidor variam.

\*\*\*Investir em commodities é geralmente considerado especulativo devido ao potencial significativo de perda de investimentos. Seus mercados provavelmente serão voláteis e pode haver flutuações acentuadas de preços mesmo durante períodos em que os preços em geral estão subindo.

A Avenue Securities LLC é membro da FINRA e da SIPC. Ela fornece seus serviços exclusivamente nos Estados Unidos.

As informações contidas nesta apresentação são consideradas confiáveis; no entanto, a Avenue não representa ou garante sua precisão, confiabilidade ou integridade, nem aceita qualquer responsabilidade por qualquer perda ou dano (seja direto ou indireto) decorrente do uso de todos ou qualquer parte dos materiais nesta apresentação. Nenhuma representação ou garantia deve ser feita em relação a quaisquer cálculos, gráficos, tabelas, diagramas ou comentários, que são fornecidos apenas para fins de ilustração / referência. As visões, opiniões, estimativas e estratégias expressas constituem nosso julgamento com base nas condições atuais de mercado e estão sujeitas a alterações sem aviso prévio. Nada nesta apresentação deve ser considerado como uma oferta, solicitação, recomendação ou conselho (seja financeiro, contábil, legal, tributário ou outro) dado pela Avenue e / ou seus diretores ou funcionários, independentemente de tal comunicação ter ou não sido feita em seu solicitar.

As visões ou estratégias de investimento descritas podem não ser adequadas para todos os investidores e estão sujeitas a riscos de investimento. Os investidores podem receber menos do que investiram e o desempenho passado não é um indicador confiável de resultados futuros. A alocação de ativos não garante lucro nem protege contra perdas. Nada na apresentação deve ser considerado isoladamente para fins de tomada de decisão de investimento. Recomenda-se que você considere cuidadosamente se os serviços, produtos, classes de ativos (por exemplo, ações, renda fixa, investimentos alternativos, commodities, etc.) ou estratégias discutidas são adequados às suas necessidades. Você também deve considerar os objetivos, riscos, encargos e despesas associados a um serviço de investimento, produto ou estratégia antes de tomar uma decisão de investimento.

Os produtos oferecidos pela Avenue Securities LLC, incluindo sem limitação os valores mobiliários são: Sem seguro FDIC · Sem garantia bancária · Pode perder valor.