

## Como foi o mercado ontem

As ações subiram pela segunda sessão consecutiva na terça-feira, mesmo depois que a Target emitiu um alerta sobre os lucros do trimestre atual, o que pressionou o setor de varejo em geral.

O Dow Jones Industrial Average ganhou 264,36 pontos, ou 0,8%, para fechar em 33.180,14. O S&P 500 subiu 0,95%, para 4.160,68, e o Nasdaq Composite subiu 0,94%, para 12.175,23. Os índices abriram em baixa, mas reduziram as perdas e ficaram positivos à medida que o dia avançava.

Os principais varejistas apresentaram resultados e perspectivas mistas nas últimas semanas, aumentando a volatilidade do mercado de ações, à medida que os investidores tentam determinar se os anúncios sinalizam o início de uma possível recessão ou uma rápida mudança nos gastos do consumidor que pegou algumas empresas desprevenidas no lado dos estoques.

A energia foi um dos setores com melhor desempenho na terça-feira, com os futuros de petróleo pairando perto de US\$ 120 por barril. A Exxon saltou mais de 4% após uma atualização da Evercore ISI, colocando as ações acima de US\$ 100 por ação pela primeira vez desde 2014. A Phillips 66 e a Chevron ganharam cerca de 3,7% e 1,9%, respectivamente.

As ações podem ter sido ajudadas pelos desenvolvimentos no mercado de títulos, já que o rendimento do Tesouro de 10 anos de referência recuou abaixo de 3%.

## Índices de Bolsa

### AMÉRICA DO NORTE

	S&P 500	4.160	0,95%
	Dow Jones	33.180	0,80%
	NASDAQ	12.175	0,94%
	Russell 2000	1.919	1,57%
	TSX	20.928	0,52%
	BMV IPC	50.139	0,14%

### EUROPA

	Euro Stoxx 50	3.806	-0,83%
	FTSE 100	7.598	-0,12%
	DAX	14.556	-0,66%
	CAC 40	6.500	-0,74%
	IBEX 35	8.841	0,06%
	FTSE MIB	24.366	-0,81%

### AMÉRICA DO SUL

	Ibovespa	110.070	-0,11%
	Small Caps	2.196	-1,46%
	Merval	90.938	0,65%
	IPSA	5.358	0,49%

### ÁSIA/PACÍFICO

	Nikkei	28.223	1,00%
	Hang Seng	21.824	1,57%
	Shenzhen	4.188	0,23%
	ASX 200	7.145	0,65%

Fonte: Bloomberg, 07/jun/22 | Elaboração: Avenue Intelligence

## Câmbio

	Dólar	4,87	1,57%
	Euro	5,21	1,61%
	Libra Esterlina	6,12	2,04%
	Peso Argentino	0,04	1,26%
	Dólar Austr.	3,51	2,08%
	Iene	132,98	0,30%

## Criptomoedas\*

	Bitcoin (BTC)	30.933,05	5,18%
	Ether (ETH)	1.818,71	4,58%
	Binance Coin (BNB)	289,68	1,18%
	Solana (SOL)	39,76	1,52%
	Cardano (ADA)	0,64	9,94%
	Ripple (XRP)	0,42	4,47%

Fonte: Bloomberg e CoinMarketCap, 07/jun/22 | Elaboração: Avenue Intelligence

## Setores do S&P 500\*\*

Tecnologia	1,2%	Materiais Básicos	0,7%
Financeiro	0,7%	Utilidades	0,6%
Energia/Petróleo	3,1%	Consumo Cíclico	-0,4%
Industrial	1,3%	Mercado Imobiliário	1,1%
Consumo Não Cíclico	0,4%	Saúde	1,3%

Fonte: Bloomberg, 07/jun/22 | Elaboração: Avenue Intelligence

## Commodities\*\*\*

<u>ENERGIA</u>		<u>AGRO</u>	
Petróleo WTI	0,8%	Boi Gordo	0,7%
Gás Natural	0,6%	Café	-2,8%
		Milho	1,1%
<u>METAIS</u>		Algodão	0,7%
Ouro	0,7%	Soja	0,5%
Prata	0,8%	Açúcar	-3,0%
Minério de Ferro	-1,6%		
Cobre	0,2%		

## > Destaques do Pregão (S&P 500)

Maiores Altas		
5,8%	APA	APA Corp
5,7%	SJM	J M Smucker Co
4,6%	VLO	Valero Energy Corp
4,6%	XOM	Exxon Mobil Corp
4,5%	COP	Conocophillips

Maiores Quedas		
-4,0%	MOS	Mosaic Co
-2,8%	ETSY	Etsy Inc
-2,5%	JBHT	J.B. Hunt
-2,3%	TGT	Target Corp
-2,1%	CHRW	CH Robinson

Fonte: Bloomberg, 07/jun/2022 | Elaboração: Avenue Intelligence

## > Notícias Corporativas

### Target (TGT)

As ações da varejista caíram 2,3% nesta terça-feira, depois que a empresa disse que sofrerá um impacto de curto prazo nos lucros, pois cancela pedidos e reduz mercadorias indesejadas. O CEO Brian Cornell disse que a companhia quer liberar espaço para mercadorias, incluindo mantimentos e material escolar.

### Kohl's (KSS)

As ações da loja de departamentos saltaram 9,5% no pregão de ontem, com a notícia de que está em negociações com a empresa controladora da The Vitamin Shoppe para comprar a Kohl's por US\$ 60 por ação, o que avalia a empresa em cerca de US\$ 8 bilhões.

### Peloton (PTON)

As ações da empresa de equipamento de ginástica fecharam em queda de 0,4% nesta terça-feira, depois que Jill Woodworth, seu diretor financeiro, deixará a empresa após quatro anos. Liz Coddington, ex-executiva da Amazon e Netflix, assumirá seu lugar a partir de 13 de junho.

### Apple (AAPL)

As ações da Apple subiram cerca de 1,8% após o evento WWDC da fabricante do iPhone na segunda-feira, onde anunciou seu chip M2, uma oferta compre agora/pague depois e atualizações para o CarPlay.

### GitLab (GTLB)

As ações do provedor de software baseado em nuvem subiram 28% nesta terça-feira, após reportar uma perda menor do que o esperado no último trimestre. O GitLab também superou as estimativas de receita e compartilhou uma forte orientação de receita para o trimestre atual.

### JM Smucker (SJM)

As ações da empresa de alimentos subiram 5,8% no pregão anterior, depois que os lucros e a receita do último trimestre superaram as estimativas dos analistas. O lucro ajustado por ação ficou 35 centavos acima das previsões dos analistas.

### United Natural Foods (UNFI)





As ações do atacadista de alimentos caíram 3,2% nesta terça-feira, apesar dos resultados fiscais da United Natural no terceiro trimestre terem superado as expectativas. A empresa reportou US\$ 1,10 em lucro ajustado por ação sobre US\$ 7,24 bilhões em receita. Analistas consultados pela Refinitiv esperavam 97 centavos de lucro por ação sobre US\$ 7,1 bilhões de receita. Executivos da companhia disseram em uma ligação com investidores que a inflação continua elevada.

## O que você precisa saber antes da abertura

Os futuros de ações dos EUA caíram com as ações europeias, devido às preocupações persistentes com a inflação e as medidas dos bancos centrais para contê-la. Os futuros do S&P 500 e do Nasdaq 100 caíram, sinalizando uma pausa após dois dias de ganhos nos índices subjacentes. O índice Stoxx Europe 600 recuou, enquanto os títulos da região caíram, com os investidores se preparando para uma reunião crucial do Banco Central Europeu. Na quinta-feira, o BCE deve encerrar seu programa de trilhões de euros em compras de ativos, em um prelúdio de um aumento de juros esperado em julho, que marcará o fim de oito anos de taxas negativas. O sentimento permanece frágil, devido às preocupações de que o aumento das taxas sufocará o crescimento econômico e as perspectivas para os lucros corporativos.

3 - Fonte: Bloomberg, 08/jun/2022





### Índices Futuros

	Dow Jones	33.006	-0,52%
	S&P 500	4.138	-0,52%
	Nasdaq	12.652	-0,45%
	Russell 2000	1.906	-0,71%

Fonte: Bloomberg, 08/jun/2022 | Elaboração: Avenue Intelligence

A negociação de futuros é especulativa, alavancada e envolve riscos substanciais.

### Mercado Ásia e Europa

	Nikkei	28.234	1,04%
	Hang Seng	22.014	2,24%
	Shenzhen	4.219	0,97%
	Euro Stoxx 50	3.797	-0,27%
	DAX	14.480	-0,48%



Fonte: Bloomberg, 08/jun/2022 | Elaboração: Avenue Intelligence

### Agenda Econômica




#### 06/junho

	PMI do Setor de Serviços Caxin (Mai)	22:45
--	--------------------------------------	-------




#### 07/junho

	Balança Comercial (Abr)	09:30
	Perspectiva Energética da EIA	13:00

#### 08/junho

	PIB Anual	06:00
	Estoques de Petróleo Bruto	11:30
	Índice de Evolução de Emprego do CAGED	-

#### 09/junho

	Decisão da Taxa de Juros	08:00
	Pedidos Iniciais por Seguro-Desemprego	09:30
	IPP e IPC Anual	22:30

#### 10/junho

	IPC Anual	09:30
	Confiança do Consumidor Michigan (Jun)	11:00

Fonte: Investing, 08/jun/2022 | Elaboração: Avenue Intelligence

### Agenda de Resultados

Empresa	Mkt Cap (US\$ bilhões)	Período
---------	---------------------------	---------

Fonte: Bloomberg, 08/jun/2022 | Elaboração: Avenue Intelligence

## Fontes:

- 1) <https://www.cnbc.com/2022/06/06/stock-market-futures-open-to-close-news.html>
- 2) <https://www.cnbc.com/2022/06/07/stocks-making-biggest-midday-moves-target-kohls-peloton-and-more-.html>
- 3) <https://blinks.bloomberg.com/news/stories/R6MEVPDWX2QB>

## Disclaimers:

\*O risco subjacente proeminente de usar criptomoedas como meio de troca é que ela não é autorizada ou regulamentada por qualquer banco central. Os emissores de criptomoedas não estão registrados na SEC, e o mercado de criptomoedas está atualmente não regulamentado. Criptomoedas são um investimento muito especulativo e envolve um alto grau de risco. Os investidores devem ter a capacidade financeira, sofisticação/experiência e disposição para suportar os riscos de um investimento, e uma perda total potencial de seu investimento.

\*\*O Índice S&P 500 é composto por 500 ações escolhidas para o tamanho do mercado, liquidez e representação do grupo da indústria. Trata-se de um índice ponderado de valor de mercado (preço das ações vezes o número de ações em circulação), com o peso de cada ação no índice proporcional ao seu valor de mercado. É calculado pela Standard & Poor's Corporation, e reflete o reinvestimento de todos os dividendos e ganhos de capital. Tenha em mente que as pessoas físicas não podem investir diretamente em qualquer índice, e o desempenho do índice não inclui custos de transação ou outras taxas, o que afetará o desempenho real do investimento. Os resultados individuais do investidor variam.

\*\*\*Investir em commodities é geralmente considerado especulativo devido ao potencial significativo de perda de investimentos. Seus mercados provavelmente serão voláteis e pode haver flutuações acentuadas de preços mesmo durante períodos em que os preços em geral estão subindo.

A Avenue Securities LLC é membro da FINRA e da SIPC. Ela fornece seus serviços exclusivamente nos Estados Unidos.

As informações contidas nesta apresentação são consideradas confiáveis; no entanto, a Avenue não representa ou garante sua precisão, confiabilidade ou integridade, nem aceita qualquer responsabilidade por qualquer perda ou dano (seja direto ou indireto) decorrente do uso de todos ou qualquer parte dos materiais nesta apresentação. Nenhuma representação ou garantia deve ser feita em relação a quaisquer cálculos, gráficos, tabelas, diagramas ou comentários, que são fornecidos apenas para fins de ilustração / referência. As visões, opiniões, estimativas e estratégias expressas constituem nosso julgamento com base nas condições atuais de mercado e estão sujeitas a alterações sem aviso prévio. Nada nesta apresentação deve ser considerado como uma oferta, solicitação, recomendação ou conselho (seja financeiro, contábil, legal, tributário ou outro) dado pela Avenue e / ou seus diretores ou funcionários, independentemente de tal comunicação ter ou não sido feita em seu solicitar.

As visões ou estratégias de investimento descritas podem não ser adequadas para todos os investidores e estão sujeitas a riscos de investimento. Os investidores podem receber menos do que investiram e o desempenho passado não é um indicador confiável de resultados futuros. A alocação de ativos não garante lucro nem protege contra perdas. Nada na apresentação deve ser considerado isoladamente para fins de tomada de decisão de investimento. Recomenda-se que você considere cuidadosamente se os serviços, produtos, classes de ativos (por exemplo, ações, renda fixa, investimentos alternativos, commodities, etc.) ou estratégias discutidas são adequados às suas necessidades. Você também deve considerar os objetivos, riscos, encargos e despesas associados a um serviço de investimento, produto ou estratégia antes de tomar uma decisão de investimento.

Os produtos oferecidos pela Avenue Securities LLC, incluindo sem limitação os valores mobiliários são: Sem seguro FDIC · Sem garantia bancária · Pode perder valor.