

Como foi o mercado ontem

Os principais índices americanos fecharam em alta nesta quinta-feira, com Wall Street emplacando o terceiro dia de alta consecutivo.

O Dow Jones Industrial Average ganhou 346,87 pontos, ou cerca de 1,12%, para fechar em 31.384,55. O S&P 500 subiu 1,50%, a 3.902,62, enquanto o Nasdaq Composite ganhou 2,28%, a 11.621,35..

As ações de energia estavam entre as que lideraram os ganhos na quinta-feira, revertendo algumas perdas recentes com a recuperação dos preços do petróleo. A Exxon subiu 3,2% e a Occidental Petroleum ganhou quase 4%.

Os fabricantes de chips impulsionaram o setor de tecnologia depois que a sul-coreana Samsung registrou um salto de 11% no lucro e um aumento de 21% na receita no último período devido às fortes vendas de chips de memória. As ações da AMD e da Nvidia subiram 5,2% e 4,8%, respectivamente.

Na frente econômica, os pedidos iniciais de seguro-desemprego aumentaram ligeiramente na semana passada. O relatório mensal de empregos do Departamento do Trabalho, o payroll, será divulgado hoje. Economistas consultados pela Dow Jones esperam um ganho de 250.000 empregos para junho, o que seria uma desaceleração em relação aos 390.000 criados em maio.

Índices de Bolsa

AMÉRICA DO NORTE

	S&P 500	3.903	1,50%
	Dow Jones	31.385	1,12%
	NASDAQ	11.621	2,28%
	Russell 2000	1.770	2,43%
	TSX	19.063	1,78%
	BMV IPC	47.374	-0,73%

EUROPA

	Euro Stoxx 50	3.489	1,95%
	FTSE 100	7.189	1,14%
	DAX	12.843	1,97%
	CAC 40	6.007	1,60%
	IBEX 35	8.123	2,19%
	FTSE MIB	21.558	3,05%

AMÉRICA DO SUL

	Ibovespa	100.730	2,04%
	Small Caps	1.971	2,17%
	Merval	102.265	7,56%
	IPSA	5.101	1,89%

ÁSIA/PACÍFICO

	Nikkei	26.491	1,47%
	Hang Seng	21.644	0,26%
	Shenzhen	4.443	0,44%
	ASX 200	6.648	0,81%

Fonte: Bloomberg, 07/jul/22 | Elaboração: Avenue Intelligence

Câmbio

	Dólar	5,34	-1,60%
	Euro	5,43	-1,85%
	Libra Esterlina	6,43	0,03%
	Peso Argentino	0,04	-1,66%
	Dólar Austr.	3,65	0,50%
	Iene	136,04	0,02%

Criptomoedas*

	Bitcoin (BTC)	21.606,20	5,40%
	Ether (ETH)	1.229,37	3,67%
	Binance Coin (BNB)	240,72	0,93%
	Solana (SOL)	38,21	4,16%
	Cardano (ADA)	0,47	2,67%
	Ripple (XRP)	0,34	2,57%

Fonte: Bloomberg e CoinMarketCap, 07/jul/22 | Elaboração: Avenue Intelligence

Setores do S&P 500**

Tecnologia	2,1%	Materiais Básicos	0,9%
Financeiro	1,5%	Utilidades	-0,1%
Energia/Petróleo	3,5%	Consumo Cíclico	2,5%
Industrial	1,2%	Mercado Imobiliário	0,1%
Consumo Não Cíclico	0,1%	Saúde	0,5%

Fonte: Bloomberg, 07/jul/22 | Elaboração: Avenue Intelligence

Commodities***

<u>ENERGIA</u>		<u>AGRO</u>	
Petróleo WTI	-0,2%	Boi Gordo	0,0%
Gás Natural	-1,1%	Café	-0,1%
		Milho	1,9%
<u>METAIS</u>		Algodão	3,7%
Ouro	0,0%	Soja	3,2%
Prata	0,1%	Açúcar	3,0%
Minério de Ferro	3,1%		
Cobre	-2,0%		

> Destaques do Pregão (S&P 500)

Maiores Altas

9,2%	ON	ON Semiconductor
8,0%	MRNA	Moderna Inc
7,8%	APA	APA Corp
7,2%	KLAC	KLA Corp
6,7%	CCL	Carnival Corp

Maiores Quedas

-2,0%	XEL	Xcel Energy
-1,9%	NI	NiSource Inc
-1,9%	CL	Colgate-Palmolive
-1,9%	AON	Aon PLC
-1,6%	OTIS	Otis Worldwide

Fonte: Bloomberg, 07/jul/2022 | Elaboração: Avenue Intelligence

> Notícias Corporativas

GameStop (GME)

As ações da varejista de videogames saltaram 15,1% nesta quinta-feira, depois que a empresa anunciou um desdobramento de ações de 4 por 1. Um desdobramento de ações teoricamente torna a ação mais acessível para os investidores, mas não altera os fundamentos da empresa.

Virgin Galactic Holdings (SPCE)

A empresa de turismo espacial subiu 12,1% nesta quinta-feira, depois de anunciar uma parceria com a Aurora Flight Sciences, subsidiária da Boeing, para construir “naves-mãe” de aeronaves adicionais para apoiar sua próxima frota de naves espaciais. As ações da Boeing subiram 2,7%.

Bed Bath & Beyond (BBBY)

As ações da varejista de artigos para o lar subiram 21,7% nesta quinta-feira, após a divulgação de compras de ações por parte dos controladores da empresa, incluindo a aquisição de 50.000 ações pela CEO interina Sue Gove. Os membros do conselho Harriet Edelman e Jeff Kirwan compraram 10.000 ações cada.

O que você precisa saber antes da abertura

Os futuros de índices de ações dos EUA operam em queda, enquanto os investidores aguardam os dados de emprego para avaliar se a maior economia do mundo pode evitar uma recessão. Os contratos nos indicadores S&P 500 e Nasdaq 100 caíram pelo menos 0,3% cada. Os títulos do Tesouro subiram, com o rendimento de 10 anos caindo 1 ponto-base. O Bloomberg Commodity Index teve a maior sequência de perdas semanais desde março de 2020. Os mercados globais estão se reposicionando para a possibilidade de uma recessão nos EUA, já que o Federal Reserve seguirá com a política de aumentos sucessivos das taxas para domar a inflação elevada. Dois dos formuladores de políticas mais agressivos do Fed apoiaram o aumento das taxas de juros em mais 75 pontos-base este mês.

3 - Fonte: Bloomberg, 08/jul/2022




Índices Futuros

	Dow Jones	31.382	-0,10%
	S&P 500	3.891	-0,30%
	Nasdaq	12.050	-0,50%
	Russell 2000	1.763	-0,22%

Fonte: Bloomberg, 08/jul/2022 | Elaboração: Avenue Intelligence

A negociação de futuros é especulativa, alavancada e envolve riscos substanciais.

Mercado Ásia e Europa

	Nikkei	26.675	0,70%
	Hang Seng	21.727	0,01%
	Shenzhen	4.416	0,56%
	Euro Stoxx 50	3.484	0,06%
	DAX	12.929	0,77%



Fonte: Bloomberg, 08/jul/2022 | Elaboração: Avenue Intelligence

Agenda Econômica




04/julho

	PMI do Setor de Serviços Caxin	22:45
--	--------------------------------	-------




05/julho

	PMI do Setor de Serviços (Jun)	05:00
	Encomendas à Indústria (Mai)	11:00



06/julho

	PMI ISM Não-Manufatura (Jun)	11:00
	Ofertas de Empregos JOLTS	11:00
	Atas da Reunião do FOMC	15:00

07/julho

	Atas da Reunião do BCE	08:30
	Pedidos Iniciais por Seguro-Desemprego	09:30
	Estoques de Petróleo Bruto	12:00

08/julho

	Discurso de Lagarde, Presidente do BCE	08:55
	Relatório de Emprego (Payroll)	09:30

Fonte: Investing, 04/jul/2022 | Elaboração: Avenue Intelligence

Agenda de Resultados

Empresa	Mkt Cap (US\$ bilhões)	Período
---------	---------------------------	---------

Fonte: Bloomberg, 06/jul/2022 | Elaboração: Avenue Intelligence

Fontes:

- 1) <https://www.cnbc.com/2022/07/06/stock-market-futures-open-to-close-news.html>
- 2) <https://www.cnbc.com/2022/07/07/stocks-making-the-biggest-moves-midday-gamestop-virgin-galactic-more.html>
- 3) <https://blinks.bloomberg.com/news/stories/R6MEVPDWX2QB>

Disclaimers:

*O risco subjacente proeminente de usar criptomoedas como meio de troca é que ela não é autorizada ou regulamentada por qualquer banco central. Os emissores de criptomoedas não estão registrados na SEC, e o mercado de criptomoedas está atualmente não regulamentado. Criptomoedas são um investimento muito especulativo e envolve um alto grau de risco. Os investidores devem ter a capacidade financeira, sofisticação/experiência e disposição para suportar os riscos de um investimento, e uma perda total potencial de seu investimento.

**O Índice S&P 500 é composto por 500 ações escolhidas para o tamanho do mercado, liquidez e representação do grupo da indústria. Trata-se de um índice ponderado de valor de mercado (preço das ações vezes o número de ações em circulação), com o peso de cada ação no índice proporcional ao seu valor de mercado. É calculado pela Standard & Poor's Corporation, e reflete o reinvestimento de todos os dividendos e ganhos de capital. Tenha em mente que as pessoas físicas não podem investir diretamente em qualquer índice, e o desempenho do índice não inclui custos de transação ou outras taxas, o que afetará o desempenho real do investimento. Os resultados individuais do investidor variam.

***Investir em commodities é geralmente considerado especulativo devido ao potencial significativo de perda de investimentos. Seus mercados provavelmente serão voláteis e pode haver flutuações acentuadas de preços mesmo durante períodos em que os preços em geral estão subindo.

A Avenue Securities LLC é membro da FINRA e da SIPC. Ela fornece seus serviços exclusivamente nos Estados Unidos.

As informações contidas nesta apresentação são consideradas confiáveis; no entanto, a Avenue não representa ou garante sua precisão, confiabilidade ou integridade, nem aceita qualquer responsabilidade por qualquer perda ou dano (seja direto ou indireto) decorrente do uso de todos ou qualquer parte dos materiais nesta apresentação. Nenhuma representação ou garantia deve ser feita em relação a quaisquer cálculos, gráficos, tabelas, diagramas ou comentários, que são fornecidos apenas para fins de ilustração / referência. As visões, opiniões, estimativas e estratégias expressas constituem nosso julgamento com base nas condições atuais de mercado e estão sujeitas a alterações sem aviso prévio. Nada nesta apresentação deve ser considerado como uma oferta, solicitação, recomendação ou conselho (seja financeiro, contábil, legal, tributário ou outro) dado pela Avenue e / ou seus diretores ou funcionários, independentemente de tal comunicação ter ou não sido feita em seu solicitar.

As visões ou estratégias de investimento descritas podem não ser adequadas para todos os investidores e estão sujeitas a riscos de investimento. Os investidores podem receber menos do que investiram e o desempenho passado não é um indicador confiável de resultados futuros. A alocação de ativos não garante lucro nem protege contra perdas. Nada na apresentação deve ser considerado isoladamente para fins de tomada de decisão de investimento. Recomenda-se que você considere cuidadosamente se os serviços, produtos, classes de ativos (por exemplo, ações, renda fixa, investimentos alternativos, commodities, etc.) ou estratégias discutidas são adequados às suas necessidades. Você também deve considerar os objetivos, riscos, encargos e despesas associados a um serviço de investimento, produto ou estratégia antes de tomar uma decisão de investimento.

Os produtos oferecidos pela Avenue Securities LLC, incluindo sem limitação os valores mobiliários são: Sem seguro FDIC · Sem garantia bancária · Pode perder valor.