

## > Como foi o mercado ontem

O S&P 500 fechou em alta nesta terça-feira, com as ações de tecnologia se firmando após um início de semana difícil, enquanto as ações dos bancos impulsionaram o setor financeiro, com o rendimento de 10 anos flertando com novas altas.

O S&P 500 subiu 0,7%, o Dow Jones Industrial Average avançou 1%, ou 360 pontos e o Nasdaq subiu 1%.

O rendimento de 10 anos dos Estados Unidos saltou para 1,97%, seu nível mais alto desde agosto de 2019, à medida que os investidores acreditam que Federal Reserve deve apertar agressivamente a política monetária para conter a inflação.

As expectativas para as apostas de aumento das taxas estarão sob os holofotes no final desta semana, quando os EUA devem informar que a inflação ao consumidor continua elevada.

Os rendimentos crescentes abriram caminho para que as ações bancárias acumulassem ganhos, com o Signature Bank, Regions Financial e JPMorgan liderando as altas do setor.

Um ambiente de taxas crescentes aumenta a margem de juros líquida dos bancos, que representa a diferença entre a receita de juros gerada pelos bancos e o valor pago aos depositantes.

## Índices de Bolsa

### AMÉRICA DO NORTE

	S&P 500	4.522	0,84%
	Dow Jones	35.463	1,06%
	NASDAQ	14.194	1,28%
	Russell 2000	2.045	1,63%
	TSX	21.377	0,67%
	BMV IPC	52.295	2,03%

### EUROPA

	Euro Stoxx 50	4.129	0,21%
	FTSE 100	7.567	-0,08%
	DAX	15.242	0,24%
	CAC 40	7.028	0,27%
	IBEX 35	8.675	1,36%
	FTSE MIB	26.412	0,31%

### AMÉRICA DO SUL

	Ibovespa	112.235	0,21%
	Small Caps	2.348	-0,33%
	Merval	88.149	-1,17%
	IPSA	4.583	2,43%

### ÁSIA/PACÍFICO

	Nikkei	27.285	0,13%
	Hang Seng	24.329	-1,02%
	Shenzhen	4.609	-0,55%
	ASX 200	7.213	0,36%

Fonte: Bloomberg, 08/fev/22 | Elaboração: Avenue Intelligence

## Câmbio

	Dólar	5,26	0,06%
	Euro	6,01	-0,11%
	Libra Esterlina	7,13	0,01%
	Peso Argentino	0,05	0,00%
	Dólar Austr.	3,76	-0,03%
	Yene	115,56	0,01%

## Criptoativos\*

	Bitcoin (BTC)	44.113,93	-0,26%
	Ether (ETH)	3.122,05	0,16%
	Binance Coin (BNB)	408,78	-5,70%
	Solana (SOL)	113,60	-3,41%
	Cardano (ADA)	1,18	-1,68%
	Ripple (XRP)	0,87	5,58%

Fonte: Bloomberg e CoinMarketCap, 08/fev/22 | Elaboração: Avenue Intelligence

## Setores do S&P 500\*\*

Tecnologia	1,3%	Materiais Básicos	1,6%
Financeiro	1,4%	Utilidades	0,1%
Energia/Petróleo	-2,1%	Consumo Cíclico	1,5%
Industrial	1,0%	Mercado Imobiliário	-0,8%
Consumo Não Cíclico	0,3%	Saúde	0,8%

Fonte: Bloomberg, 08/fev/22 | Elaboração: Avenue Intelligence

## Commodities\*\*\*

### ENERGIA

Petróleo WTI	0,5%
Gás Natural	-0,9%

### METAIS

Ouro	0,01%
Prata	0,03%
Minério de Ferro	-3,1%
Cobre	-0,7%

### AGRO

Boi Gordo	-0,2%
Café	2,9%
Milho	-0,5%
Algodão	0,8%
Soja	-0,8%
Açúcar	0,2%

## > Destaques do Pregão (S&P 500)

### Maiores Altas

7,8%	<b>AMGN</b>	Amgen Inc
7,4%	<b>ZBH</b>	Zimmer Biomet Holdings Inc
6,6%	<b>ABMD</b>	Abiomed Inc
6,3%	<b>DD</b>	Dupont De Nemours Inc
6,3%	<b>NLOK</b>	Nortonlifelock Inc

### Maiores Quedas

-6,0%	<b>FISV</b>	Fiserv Inc
-4,6%	<b>SPG</b>	Simon Property Group Inc
-4,6%	<b>WTW</b>	Willis Towers Watson Plc
-4,5%	<b>INCY</b>	Incyte Corp
-4,5%	<b>FANG</b>	Diamondback Energy Inc

Fonte: Bloomberg, 08/jan/2022 | Elaboração: Avenue Intelligence

## > Notícias Corporativas

### Peloton (PTON)

As ações da empresa subiram 25,2%, após anunciar que está substituindo seu fundador e CEO John Foley e cortando 2.800 empregos, ou cerca de 20% dos cargos corporativos. Barry McCarthy, ex-diretor financeiro do Spotify e Netflix, se tornará CEO e presidente e se juntará ao conselho da Peloton. O rali ocorreu mesmo depois que a companhia reduziu suas perspectivas financeiras para o ano inteiro.

### Harley-Davidson (HOG)

A fabricante de motocicletas subiu 15,4% depois que a empresa divulgou um lucro de 14 centavos por ação no trimestre mais recente, graças ao aumento da demanda por seu modelo de motocicleta mais caro. Os analistas esperavam uma perda de 38 centavos por ação. A empresa também reportou receitas melhores do que o esperado para o trimestre.

### Amgen (AMGN)

As ações da empresa de biotecnologia subiram 7,8% após seus resultados trimestrais. A Amgen divulgou US\$ 4,36 por ação, excluindo itens, que superou as estimativas dos analistas de US\$ 4,08, segundo a Refinitiv. Suas receitas totalizaram US\$ 6,85 bilhões no trimestre, contra US\$ 6,87 bilhões esperados.

### Fiserv (FISV)

A empresa de tecnologia de serviços financeiros viu suas ações caírem 6% depois de divulgar uma receita trimestral ligeiramente abaixo das estimativas e emitir uma orientação mais fraca para o ano inteiro, de acordo com a FactSet.

### Novavax (NVAX)

As ações da farmacêutica caíram 11,9%, após uma reportagem da Reuters de que a empresa entregou apenas cerca de 10 milhões dos dois bilhões de doses da vacina Covid-19 que planejava enviar ao redor do mundo.

### Chegg (CHGG)

A empresa de tecnologia educacional viu suas ações saltarem 15,9% depois de divulgar lucro e receita acima do esperado para o trimestre mais recente e emitir uma perspectiva otimista para os próximos meses. A Chegg registrou lucro de 28 centavos por ação, superando as estimativas de lucro em 4 centavos.

### Guess (GES)





As ações da empresa de vestuário subiram quase 7,6% depois que o investidor ativista, Legion Partners Asset Management, pediu a remoção de seus cofundadores, Paul e Maurice Marciano, de seu conselho, segundo o Wall Street Journal. A Legion teria dito que alegações de má conduta sexual contra os membros do conselho estão ameaçando os esforços de recuperação da empresa.

## O que você precisa saber antes da abertura

As ações globais e os futuros de índices americanos operam em alta nesta quarta-feira. O índice Stoxx Europe 600 subiu mais de 1% à medida que as ações de tecnologia se recuperaram e uma série de relatórios trimestrais positivos elevou o sentimento dos mercados. A Adyen NV saltou mais de 11%, depois que a empresa holandesa de pagamentos online relatou um crescimento de receita acima das estimativas dos analistas. O setor de recursos básicos teve desempenho inferior com a queda do minério de ferro. O dólar opera próximo à estabilidade.

3 - Fonte: Bloomberg, 09/fev/2022






### Índices Futuros

	Dow Jones	35.657	0,55%
	S&P 500	4.452	0,67%
	Nasdaq	14.882	0,91%
	Russell 2000	2.056	0,45%

Fonte: Bloomberg, 09/fev/2022 | Elaboração: Avenue Intelligence

A negociação de futuros é especulativa, alavancada e envolve riscos substanciais.

### Mercado Ásia e Europa

	Nikkei	27.579	1,08%
	Hang Seng	24.829	2,06%
	Shenzhen	4.652	0,94%
	Euro Stoxx 50	4.197	1,64%
	DAX	15.473	1,52%

Fonte: Bloomberg, 09/fev/2022 | Elaboração: Avenue Intelligence


### Agenda Econômica

#### 07/fevereiro


	PMI do Setor de Serviços Caixin (Jan)	22:45
--	---------------------------------------	-------

#### 08/fevereiro

	Ata do COPOM	08:00
--	--------------	-------

	Balança Comercial (Dez)	10:30
--	-------------------------	-------

#### 09/fevereiro

	Vendas no Varejo (Dez)	09:00
--	------------------------	-------

	Estoques de Petróleo Bruto Semanal API	12:30
--	--	-------

	IPCA (Jan)	12:50
--	------------	-------

#### 10/fevereiro

	IPC-núcleo (Jan)	10:30
--	------------------	-------

	Pedidos Iniciais por Seguro-Desemprego	10:30
--	--	-------

#### 11/fevereiro

	Relatório de Política Monetária do Fed	12:00
--	--	-------

Fonte: Investing, 06/fev/2022 | Elaboração: Avenue Intelligence

### Agenda de Resultados

Empresa	Mkt Cap (US\$ bilhões)	Período
<b>08/fevereiro</b>		
Pfizer (PFE)	299,6	manhã
BP (BP)	105,39	manhã
S&P Global (SPGI)	99,55	manhã
Fiserv (FISV)	70,16	manhã
Chipotle (CMG)	40,72	tarde
Yum! Brands (YUM)	36,74	tarde
<b>09/fevereiro</b>		
Walt Disney Company (DIS)	275,7	tarde
CVS Health (CVS)	143,51	manhã
GlaxoSmithKline (GSK)	113,04	manhã
CME Group (CME)	86,64	manhã
Uber (UBER)	67,01	tarde
Honda Motor (HMC)	51,54	manhã

Fonte: Bloomberg, 08/fev/2022 | Elaboração: Avenue Intelligence

## Fontes:

- 1) <https://www.investing.com/news/stock-market-news/sp-500-climbs-as-tech-finds-footing-banks-ride-rising-us-yields-2759666>
- 2) <https://www.cnbc.com/2022/02/08/stocks-making-the-biggest-moves-midday-peloton-harley-davidson-pfizer-chegg-and-more.html>
- 3) <https://blinks.bloomberg.com/news/stories/R6MEVPDWX2QB>

## Disclaimers:

\*O risco subjacente proeminente de usar criptomoedas como meio de troca é que ela não é autorizada ou regulamentada por qualquer banco central. Os emissores de criptomoedas não estão registrados na SEC, e o mercado criptomoedas está atualmente não regulamentado. Criptomoedas são um investimento muito especulativo e envolve um alto grau de risco. Os investidores devem ter a capacidade financeira, sofisticação/experiência e disposição para suportar os riscos de um investimento, e uma perda total potencial de seu investimento.

\*\*O Índice S&P 500 é composto por 500 ações escolhidas para o tamanho do mercado, liquidez e representação do grupo da indústria. Trata-se de um índice ponderado de valor de mercado (preço das ações vezes o número de ações em circulação), com o peso de cada ação no Índice proporcional ao seu valor de mercado. É calculado pela Standard & Poor's Corporation, e reflete o reinvestimento de todos os dividendos e ganhos de capital. Tenha em mente que as pessoas físicas não podem investir diretamente em qualquer índice, e o desempenho do índice não inclui custos de transação ou outras taxas, o que afetará o desempenho real do investimento. Os resultados individuais do investidor variam.

\*\*\*Investir em commodities é geralmente considerado especulativo devido ao potencial significativo de perda de investimentos. Seus mercados provavelmente serão voláteis e pode haver flutuações acentuadas de preços mesmo durante períodos em que os preços em geral estão subindo.

A Avenue Securities LLC é membro da FINRA e da SIPC. Ela fornece seus serviços exclusivamente nos Estados Unidos.

As informações contidas nesta apresentação são consideradas confiáveis; no entanto, a Avenue não representa ou garante sua precisão, confiabilidade ou integridade, nem aceita qualquer responsabilidade por qualquer perda ou dano (seja direto ou indireto) decorrente do uso de todos ou qualquer parte dos materiais nesta apresentação. Nenhuma representação ou garantia deve ser feita em relação a quaisquer cálculos, gráficos, tabelas, diagramas ou comentários, que são fornecidos apenas para fins de ilustração / referência. As visões, opiniões, estimativas e estratégias expressas constituem nosso julgamento com base nas condições atuais de mercado e estão sujeitas a alterações sem aviso prévio. Nada nesta apresentação deve ser considerado como uma oferta, solicitação, recomendação ou conselho (seja financeiro, contábil, legal, tributário ou outro) dado pela Avenue e / ou seus diretores ou funcionários, independentemente de tal comunicação ter ou não sido feita em seu solicitar.

As visões ou estratégias de investimento descritas podem não ser adequadas para todos os investidores e estão sujeitas a riscos de investimento. Os investidores podem receber menos do que investiram e o desempenho passado não é um indicador confiável de resultados futuros. A alocação de ativos não garante lucro nem protege contra perdas. Nada na apresentação deve ser considerado isoladamente para fins de tomada de decisão de investimento. Recomenda-se que você considere cuidadosamente se os serviços, produtos, classes de ativos (por exemplo, ações, renda fixa, investimentos alternativos, commodities, etc.) ou estratégias discutidas são adequados às suas necessidades. Você também deve considerar os objetivos, riscos, encargos e despesas associados a um serviço de investimento, produto ou estratégia antes de tomar uma decisão de investimento.

Os produtos oferecidos pela Avenue Securities LLC, incluindo sem limitação os valores mobiliários são: Sem seguro FDIC · Sem garantia bancária · Pode perder valor.