

## Como foi o mercado ontem

As ações perderam terreno em negociações agitadas na sexta-feira, após uma semana dramática que viu o Dow Jones Industrial Average registrar seus melhores e piores dias desde 2020.

O S&P 500 caiu 0,57%, fechando em 4.123,34, enquanto o Nasdaq Composite caiu 1,40%, fechando em 12.144,66. O Dow perdeu 98,60 pontos, ou 0,30%, para terminar em 32.899,37. As perdas na sexta-feira garantiram uma semana de derrotas para todos os três principais índices.

As ações de tecnologia foram novamente uma área de fraqueza para o mercado. A Amazon caiu 1,4%, enquanto a Microsoft e a Nvidia caíram cerca de 0,9%. Netflix e CrowdStrike caíram 3,9% e 8,9%, respectivamente.

Áreas especulativas do mercado, como biotecnologia e energia solar, também foram duramente atingidas. A Illumina caiu mais de 14%, enquanto a Enphase Energy caiu 8,4%.

O rendimento do Tesouro de 10 anos subiu para 3,13% pela primeira vez desde 2018, coincidindo aproximadamente com as mínimas do dia para as ações, mas recuou desse nível no final da sessão.

As perdas de sexta-feira ocorreram apesar de um relatório de empregos de abril que mostrou um ganho de 428.000 empregos, mais do que os 400.000 esperados pelos economistas consultados pela Dow Jones.

## Índices de Bolsa

### AMÉRICA DO NORTE

	S&P 500	4.123	-0,57%
	Dow Jones	32.899	-0,30%
	NASDAQ	12.145	-1,40%
	Russell 2000	1.840	-1,69%
	TSX	20.633	-0,30%
	BMV IPC	49.542	-1,96%

### EUROPA

	Euro Stoxx 50	3.629	-1,82%
	FTSE 100	7.388	-1,54%
	DAX	13.674	-1,64%
	CAC 40	6.258	-1,73%
	IBEX 35	8.322	-1,34%
	FTSE MIB	23.476	-1,20%

### AMÉRICA DO SUL

	Ibovespa	105.135	-0,16%
	Small Caps	2.187	-2,02%
	Merval	86.507	0,08%
	IPSA	4.839	-0,31%

### ÁSIA/PACÍFICO

	Nikkei	27.004	0,69%
	Hang Seng	20.002	-3,81%
	Shenzhen	3.909	-2,53%
	ASX 200	7.206	-2,16%

Fonte: Bloomberg, 09/mai/22 | Elaboração: Avenue Intelligence

## Câmbio

	Dólar	5,08	0,99%
	Euro	5,36	1,14%
	Libra Esterlina	7,00	0,92%
	Peso Argentino	0,10	0,92%
	Dólar Austr.	7,00	0,50%
	Iene	130,35	0,12%

## Criptomoedas\*

	Bitcoin (BTC)	34.626,00	-3,56%
	Ether (ETH)	2.562,61	-4,62%
	Binance Coin (BNB)	358,61	-4,68%
	Solana (SOL)	76,58	-6,16%
	Cardano (ADA)	0,75	-2,69%
	Ripple (XRP)	0,57	-3,44%

Fonte: Bloomberg e CoinMarketCap, 09/mai/22 | Elaboração: Avenue Intelligence

## Setores do S&P 500\*\*

Tecnologia	-0,8%	Materiais Básicos	-1,4%
Financeiro	-0,7%	Utilidades	0,8%
Energia/Petróleo	2,9%	Consumo Cíclico	-1,3%
Industrial	-0,6%	Mercado Imobiliário	-1,0%
Consumo Não Cíclico	0,0%	Saúde	-0,3%

Fonte: Bloomberg, 09/mai/22 | Elaboração: Avenue Intelligence

## Commodities\*\*\*

ENERGIA	AGRO	
Petróleo WTI	Boi Gordo	-0,8%
Gás Natural	Café	-3,1%
	Milho	-1,6%
	Algodão	-3,5%
	Soja	-1,5%
	Açúcar	2,0%
METAIS		
Ouro		0,4%
Prata		-0,7%
Minério de Ferro		-3,6%
Cobre		-0,8%

## > Destaques do Pregão (S&P 500)

### Maiores Altas

9,8%	NRG	Nrg Energy Inc
7,1%	EOG	Eog Resources Inc
7,0%	HES	Hess Corp
6,8%	APA	Apa Corp
6,0%	MCK	Mckesson Corp

### Maiores Quedas

-25,9%	UA	Under Armour Inc-Class C
-23,8%	UAA	Under Armour Inc-Class A
-19,1%	DISH	Dish Network Corp-A
-14,6%	ILMN	Illumina Inc
-13,7%	NWS	News Corp - Class B

Fonte: Bloomberg, 09/mai/2022 | Elaboração: Avenue Intelligence

## > Notícias Corporativas

### Peloton (PTON)

As ações da Peloton caíram 7,7% na sexta-feira, depois que o The Wall Street Journal informou que a empresa de equipamentos de ginástica está procurando investidores em potencial para assumir uma participação minoritária na faixa de 15% a 20%. A companhia tem lutado com a demanda pós-pandemia, além de problemas de marca, desafios da cadeia de suprimentos e mudança de CEO.

### Monster Beverage (MSNT)

As ações da empresa subiram 4,4% na sexta-feira, depois que a receita do primeiro trimestre da Monster Beverage superou as estimativas de Wall Street. A Monster registrou receita de US\$ 1,52 bilhão contra US\$ 1,43 bilhão esperado, de acordo com a StreetAccount. O lucro por ação do primeiro trimestre foi um pouco mais fraco do que o esperado.

### Cigna (CI)

As ações subiram 5,9% na sexta-feira, depois que os ganhos trimestrais da seguradora superaram as expectativas. A Cigna divulgou lucro de US\$ 6,01 por ação, em comparação com os US\$ 5,18 previstos por analistas consultados pela Refinitiv. A seguradora registrou receita de US\$ 44,1 bilhões, em comparação com estimativas de consenso de US\$ 43,4 bilhões. A Cigna registrou crescimento em seu negócio de gestão de benefícios farmacêuticos.

### Under Armour (UAA)

As ações da empresa de vestuário esportivo caíram 25,9% no pregão de sexta-feira, depois de relatar uma perda inesperada e uma receita abaixo das estimativas dos analistas, enquanto tenta superar os problemas globais da cadeia de suprimentos. A Under Armour também divulgou uma perspectiva decepcionante para o ano fiscal de 2023.

### Illumina (ILMN)

As ações caíram 14,6% na sexta-feira, apesar da empresa de biotecnologia relatar resultados melhores do que o esperado para o trimestre anterior. A Illumina reportou um lucro trimestral de US\$ 1,07 por ação sobre receitas de US\$ 1,223 bilhão. Analistas consultados pela StreetAccount esperavam lucro de 90 centavos por ação sobre receitas de US\$ 1,219 bilhão.

### DraftKings (DKGN)





As ações da empresa caíram 8,9% na sexta-feira, devolvendo um ganho do início do dia. A DraftKings reportou uma perda de US\$ 1,10 por ação sobre receitas de US\$ 417 milhões. Analistas consultados pela Refinitiv esperavam uma perda de US\$ 1,15 por ação sobre receitas de US\$ 412 milhões. A DraftKings também elevou sua orientação de receita para o ano inteiro em seu relatório trimestral.

## O que você precisa saber antes da abertura

Os investidores correram para a segurança do dólar americano, enquanto as ações globais se aproximavam cada vez mais de um mercado em baixa, com o caminho agressivo de aperto do Federal Reserve e os bloqueios de Covid na China piorando as perspectivas de crescimento econômico. O dólar estendeu uma alta de dois anos, subindo na segunda-feira contra todos os seus principais pares. Os futuros do S&P 500 e do Nasdaq 100 caíram cada um pelo menos 2%. O petróleo caiu mais de 2,5%, pois a preocupação com a desaceleração da demanda na Ásia superou a promessa do Grupo dos Sete de proibir o petróleo russo. A maioria dos títulos do Tesouro caiu, com a taxa de cinco anos saltando brevemente para o maior patamar desde 2008.

3 - Fonte: Bloomberg, 09/mai/2022

### Índices Futuros

	Dow Jones	32.528	-1,13%
	S&P 500	4.063	-1,45%
	Nasdaq	12.450	-1,97%
	Russell 2000	1.814	-1,35%

Fonte: Bloomberg, 09/mai/2022 | Elaboração: Avenue Intelligence

A negociação de futuros é especulativa, alavancada e envolve riscos substanciais.


### Mercado Ásia e Europa

	Nikkei	26.319	-2,53%
	Hang Seng	20.001	-3,81%
	Shenzhen	3.877	-0,80%
	Euro Stoxx 50	3.568	-1,73%
	DAX	13.498	-1,34%

Fonte: Bloomberg, 09/mai/2022 | Elaboração: Avenue Intelligence

### Agenda Econômica




09/maio

	Balança Comercial (Abr)	00:00
--	-------------------------	-------



10/maio

	Ata do Copom	08:00
	Perspectiva Energética EIA	13:00
	IPC e IPP Anual	23:00

11/maio

	Discurso de Lagarde, Presidente do BCE	05:00
	IPC-núcleo (Abr)	09:30
	Estoques de Petróleo Bruto	11:30

12/maio

	Pedidos Iniciais por Seguro-Desemprego	09:30
	IPP Mensal (Abr)	09:30

13/maio

	Confiança do Consumidor Michigan (Mai)	11:00
--	--	-------

Fonte: Investing, 09/mai/2022 | Elaboração: Avenue Intelligence

### Agenda de Resultados

Empresa	Mkt Cap (US\$ bilhões)	Período
---------	---------------------------	---------

09/maio

Duke Energy (DUK)	84,72	manhã
Suncor Energy (SU)	52,8	tarde
Exelon Corporation (EXC)	46	manhã
Simon Property (SPG)	40,17	tarde
Microchip Tech. (MCHP)	37,9	tarde
BioNTech (BNTX)	35,0	manhã
Tyson Foods (TSN)	32,9	manhã

Fonte: Bloomberg, 09/mai/2022 | Elaboração: Avenue Intelligence

## Fontes:

- 1) <https://www.cnbc.com/2022/05/05/stock-market-futures-open-to-close-news.html>
- 2) <https://www.cnbc.com/2022/05/06/stocks-making-the-biggest-moves-midday-peloton-under-armour-monster-beverage-and-more.html>
- 3) <https://blinks.bloomberg.com/news/stories/R6MEVPDWX2QB>

## Disclaimers:

\*O risco subjacente proeminente de usar criptomoedas como meio de troca é que ela não é autorizada ou regulamentada por qualquer banco central. Os emissores de criptomoedas não estão registrados na SEC, e o mercado criptomoedas está atualmente não regulamentado. Criptomoedas são um investimento muito especulativo e envolve um alto grau de risco. Os investidores devem ter a capacidade financeira, sofisticação/experiência e disposição para suportar os riscos de um investimento, e uma perda total potencial de seu investimento.

\*\*O Índice S&P 500 é composto por 500 ações escolhidas para o tamanho do mercado, liquidez e representação do grupo da indústria. Trata-se de um índice ponderado de valor de mercado (preço das ações vezes o número de ações em circulação), com o peso de cada ação no índice proporcional ao seu valor de mercado. É calculado pela Standard & Poor's Corporation, e reflete o reinvestimento de todos os dividendos e ganhos de capital. Tenha em mente que as pessoas físicas não podem investir diretamente em qualquer índice, e o desempenho do índice não inclui custos de transação ou outras taxas, o que afetará o desempenho real do investimento. Os resultados individuais do investidor variam.

\*\*\*Investir em commodities é geralmente considerado especulativo devido ao potencial significativo de perda de investimentos. Seus mercados provavelmente serão voláteis e pode haver flutuações acentuadas de preços mesmo durante períodos em que os preços em geral estão subindo.

A Avenue Securities LLC é membro da FINRA e da SIPC. Ela fornece seus serviços exclusivamente nos Estados Unidos.

As informações contidas nesta apresentação são consideradas confiáveis; no entanto, a Avenue não representa ou garante sua precisão, confiabilidade ou integridade, nem aceita qualquer responsabilidade por qualquer perda ou dano (seja direto ou indireto) decorrente do uso de todos ou qualquer parte dos materiais nesta apresentação. Nenhuma representação ou garantia deve ser feita em relação a quaisquer cálculos, gráficos, tabelas, diagramas ou comentários, que são fornecidos apenas para fins de ilustração / referência. As visões, opiniões, estimativas e estratégias expressas constituem nosso julgamento com base nas condições atuais de mercado e estão sujeitas a alterações sem aviso prévio. Nada nesta apresentação deve ser considerado como uma oferta, solicitação, recomendação ou conselho (seja financeiro, contábil, legal, tributário ou outro) dado pela Avenue e / ou seus diretores ou funcionários, independentemente de tal comunicação ter ou não sido feita em seu solicitar.

As visões ou estratégias de investimento descritas podem não ser adequadas para todos os investidores e estão sujeitas a riscos de investimento. Os investidores podem receber menos do que investiram e o desempenho passado não é um indicador confiável de resultados futuros. A alocação de ativos não garante lucro nem protege contra perdas. Nada na apresentação deve ser considerado isoladamente para fins de tomada de decisão de investimento. Recomenda-se que você considere cuidadosamente se os serviços, produtos, classes de ativos (por exemplo, ações, renda fixa, investimentos alternativos, commodities, etc.) ou estratégias discutidas são adequados às suas necessidades. Você também deve considerar os objetivos, riscos, encargos e despesas associados a um serviço de investimento, produto ou estratégia antes de tomar uma decisão de investimento.

Os produtos oferecidos pela Avenue Securities LLC, incluindo sem limitação os valores mobiliários são: Sem seguro FDIC · Sem garantia bancária · Pode perder valor.