

> Como foi o mercado ontem

As ações caíram na quarta-feira, com os investidores monitorando os sinais de uma potencial desaceleração econômica e de olho no mercado de títulos.

O Dow Jones Industrial Average caiu 269,24 pontos, ou 0,81%, para fechar em 32.910,90. O S&P 500 caiu 1,08% para terminar em 4.115,77, enquanto o Nasdaq Composite caiu 0,73%, para 12.086,27.

Os movimentos ocorreram quando os investidores avaliaram as atualizações das principais empresas e sinais de que o crescimento econômico pode estar desacelerando.

As ações negociadas nos EUA do Credit Suisse caíram 1% depois que o banco emitiu um alerta de lucro para o segundo trimestre, citando uma política monetária mais apertada e a guerra na Ucrânia. A Intel caiu mais de 5% depois que a administração alertou sobre o enfraquecimento da demanda por semicondutores em uma conferência do setor.

Enquanto isso, o rastreador GDPNow do Federal Reserve de Atlanta mostra uma taxa de crescimento de apenas 0,9% no segundo trimestre, abaixo dos 1,3% da semana passada. A demanda por hipotecas atingiu seu nível mais baixo em 22 anos na semana passada, de acordo com a Mortgage Bankers Association.

1 - Fonte: CNBC, 08/jun/2022

Índices de Bolsa

AMÉRICA DO NORTE

| | | | |
|--|--------------|--------|--------|
| | S&P 500 | 4.115 | -1,08% |
| | Dow Jones | 32.910 | -0,81% |
| | NASDAQ | 12.086 | -0,73% |
| | Russell 2000 | 1.891 | -1,49% |
| | TSX | 20.792 | -0,65% |
| | BMV IPC | 49.819 | -0,64% |

AMÉRICA DO SUL

| | | | |
|--|------------|---------|--------|
| | Ibovespa | 108.368 | -1,55% |
| | Small Caps | 2.164 | -0,70% |
| | Merval | 89.946 | -1,09% |
| | IPSA | 5.277 | -1,53% |

EUROPA

| | | | |
|--|---------------|--------|--------|
| | Euro Stoxx 50 | 3.774 | -0,47% |
| | FTSE 100 | 7.561 | -0,08% |
| | DAX | 14.359 | -0,76% |
| | CAC 40 | 6.430 | -0,80% |
| | IBEX 35 | 8.802 | 0,01% |
| | FTSE MIB | 24.090 | -0,53% |

ÁSIA/PACÍFICO

| | | | |
|--|-----------|--------|--------|
| | Nikkei | 28.246 | 0,04% |
| | Hang Seng | 21.869 | -0,66% |
| | Shenzhen | 4.175 | -1,05% |
| | ASX 200 | 7.019 | -1,42% |

Fonte: Bloomberg, 08/jun/22 | Elaboração: Avenue Intelligence

Câmbio

| | | | |
|--|-----------------|--------|-------|
| | Dólar | 4,89 | 0,60% |
| | Euro | 5,25 | 0,79% |
| | Libra Esterlina | 6,14 | 0,24% |
| | Peso Argentino | 0,04 | 1,26% |
| | Dólar Austr. | 3,51 | 2,08% |
| | Iene | 132,98 | 0,30% |

Criptomoedas*

| | | | |
|--|--------------------|-----------|-------|
| | Bitcoin (BTC) | 30.400,00 | 0,05% |
| | Ether (ETH) | 1.811,32 | 0,42% |
| | Binance Coin (BNB) | 291,19 | 0,14% |
| | Solana (SOL) | 41,58 | 5,83% |
| | Cardano (ADA) | 0,64 | 1,78% |
| | Ripple (XRP) | 0,40 | 0,96% |

Fonte: Bloomberg e CoinMarketCap, 08/jun/22 | Elaboração: Avenue Intelligence

Setores do S&P 500**

| | | | |
|---------------------|-------|---------------------|-------|
| Tecnologia | -1,1% | Materiais Básicos | -2,1% |
| Financeiro | -1,7% | Utilidades | -2,0% |
| Energia/Petróleo | 0,2% | Consumo Cíclico | -0,7% |
| Industrial | -0,8% | Mercado Imobiliário | -2,4% |
| Consumo Não Cíclico | -1,2% | Saúde | -0,8% |

Fonte: Bloomberg, 08/jun/22 | Elaboração: Avenue Intelligence

Commodities***

| | | | |
|------------------|-------|-------------|-------|
| <u>ENERGIA</u> | | <u>AGRO</u> | |
| Petróleo WTI | 0,3% | Boi Gordo | 2,2% |
| Gás Natural | -4,8% | Café | -0,7% |
| | | Milho | -0,1% |
| <u>METAIS</u> | | Algodão | -0,3% |
| Ouro | -0,1% | Soja | 0,1% |
| Prata | -0,1% | Açúcar | 0,1% |
| Minério de Ferro | -0,3% | | |
| Cobre | -0,4% | | |

Fonte: Bloomberg, 08/jun/22 | Elaboração: Avenue Intelligence

> Destaques do Pregão (S&P 500)

| Maiores Altas | | |
|---------------|-------------|----------------------|
| 4,3% | LVS | Las Vegas Sands Corp |
| 4,2% | WYNN | Wynn Resorts |
| 4,2% | ETSY | ETSY Inc |
| 4,1% | KMX | Carmax Inc |
| 3,9% | BF.B | Brown-Forman Corp |

| Maiores Quedas | | |
|----------------|-------------|--------------------------|
| -8,3% | MO | Altria Group |
| -6,2% | CCL | Carnival Corp |
| -5,6% | EXPD | Expeditors International |
| -5,4% | STT | State Street Corp |
| -5,2% | INTC | Intel Corp |

Fonte: Bloomberg, 08/jun/2022 | Elaboração: Avenue Intelligence

> Notícias Corporativas

Campbell Soup (CPB)

A empresa de alimentos viu as ações subirem 1,5% nesta quarta-feira, após divulgar um relatório trimestral melhor do que o esperado. A Campbell registrou um lucro ajustado de 70 centavos por ação, 9 centavos acima das estimativas de consenso da Refinitiv. As vendas também superaram as previsões, e a Campbell elevou sua perspectiva de vendas para o ano inteiro. A empresa reiterou sua previsão de lucro anterior, observando que agora espera que o núcleo da inflação fique mais quente do que sua perspectiva anterior.

Ollie's Bargain Outlet (OLLI)

As ações da varejista subiram 4,7% nesta quarta-feira, mesmo após um relatório de ganhos decepcionante. A Ollie's divulgou lucro por ação de 20 centavos no primeiro trimestre, perdendo uma estimativa do FactSet de 30 centavos. O presidente-executivo John Swygert disse que a empresa ainda não viu o benefício total dos consumidores negociando em meio a pressões inflacionárias.

Moderna (MRNA)

As ações da farmacêutica avançaram cerca de 2,2% no pregão de ontem, depois que um estudo mostrou que uma versão atualizada de sua vacina contra o coronavírus produziu uma melhor resposta imune contra a variante omicron. A Moderna espera que a vacina seja liberada no final do verão.

Western Digital (WDC)

As ações de tecnologia caíram mais de 4,1% nesta quarta-feira, depois que a Western Digital disse que chegou a um acordo com o investidor ativista Elliott Management, que buscava a separação da empresa. A Western Digital disse que está analisando alternativas estratégicas, incluindo uma possível divisão de seus negócios de memória flash e unidades de disco.

DocuSign (DOCU)





As ações da empresa de assinatura eletrônica subiram 2,7% com a notícia de que a DocuSign está expandindo sua parceria com a Microsoft.

O que você precisa saber antes da abertura

As ações europeias caíram antes de uma decisão do Banco Central Europeu que colocará a política monetária da região em um caminho de aperto e ajudará a diminuir a diferença em relação aos pares globais. Embora não se espere que o BCE aumente os custos oficiais de empréstimos, a presidente Christine Lagarde sinalizou em um post no blog no mês passado que o banco central encerrará as compras de títulos este mês e aumentará uma vez em julho e novamente em setembro, elevando a taxa de depósito de menos 0,5% a zero. O Stoxx Europe 600 caiu 0,5%, com as empresas imobiliárias liderando as quedas. Os contratos do S&P 500 e do Nasdaq 100 subiram à medida que os rendimentos dos títulos se estabilizaram com os preços do petróleo. Nas negociações de pré-mercado, a Tesla Inc. ganhou 3% depois que a empresa disse que as entregas mensais de carros fabricados na China dobraram.

3 - Fonte: Bloomberg, 09/jun/2022

Índices Futuros

| | | | |
|--|--------------|--------|-------|
|  | Dow Jones | 33.036 | 0,40% |
|  | S&P 500 | 4.133 | 0,49% |
|  | Nasdaq | 12.674 | 0,54% |
|  | Russell 2000 | 1.898 | 0,49% |

Fonte: Bloomberg, 09/jun/2022 | Elaboração: Avenue Intelligence

A negociação de futuros é especulativa, alavancada e envolve riscos substanciais.


Mercado Ásia e Europa

| | | | |
|---|---------------|--------|--------|
|  | Nikkei | 28.246 | 0,04% |
|  | Hang Seng | 21.869 | -0,66% |
|  | Shenzhen | 4.175 | -1,05% |
|  | Euro Stoxx 50 | 3.758 | -0,29% |
|  | DAX | 14.362 | -0,48% |



Fonte: Bloomberg, 09/jun/2022 | Elaboração: Avenue Intelligence

Agenda Econômica




06/junho

| | | |
|---|--------------------------------------|-------|
|  | PMI do Setor de Serviços Caxin (Mai) | 22:45 |
|---|--------------------------------------|-------|




07/junho

| | | |
|---|-------------------------------|-------|
|  | Balança Comercial (Abr) | 09:30 |
|  | Perspectiva Energética da EIA | 13:00 |

08/junho

| | | |
|---|--|-------|
|  | PIB Anual | 06:00 |
|  | Estoques de Petróleo Bruto | 11:30 |
|  | Índice de Evolução de Emprego do CAGED | - |

09/junho

| | | |
|---|--|-------|
|  | Decisão da Taxa de Juros | 08:00 |
|  | Pedidos Iniciais por Seguro-Desemprego | 09:30 |
|  | IPP e IPC Anual | 22:30 |

10/junho

| | | |
|---|--|-------|
|  | IPC Anual | 09:30 |
|  | Confiança do Consumidor Michigan (Jun) | 11:00 |

Fonte: Investing, 08/jun/2022 | Elaboração: Avenue Intelligence

Agenda de Resultados

| Empresa | Mkt Cap (US\$ bilhões) | Período |
|---------|---------------------------|---------|
|---------|---------------------------|---------|

Fonte: Bloomberg, 08/jun/2022 | Elaboração: Avenue Intelligence

Fontes:

- 1) <https://www.cnbc.com/2022/06/07/stock-market-futures-open-to-close-news.html>
- 2) <https://www.cnbc.com/2022/06/08/stocks-making-the-biggest-moves-midday-docusign-campbell-moderna-and-more.html>
- 3) <https://blinks.bloomberg.com/news/stories/R6MEVPDWX2QB>

Disclaimers:

*O risco subjacente proeminente de usar criptomoedas como meio de troca é que ela não é autorizada ou regulamentada por qualquer banco central. Os emissores de criptomoedas não estão registrados na SEC, e o mercado de criptomoedas está atualmente não regulamentado. Criptomoedas são um investimento muito especulativo e envolve um alto grau de risco. Os investidores devem ter a capacidade financeira, sofisticação/experiência e disposição para suportar os riscos de um investimento, e uma perda total potencial de seu investimento.

**O Índice S&P 500 é composto por 500 ações escolhidas para o tamanho do mercado, liquidez e representação do grupo da indústria. Trata-se de um índice ponderado de valor de mercado (preço das ações vezes o número de ações em circulação), com o peso de cada ação no índice proporcional ao seu valor de mercado. É calculado pela Standard & Poor's Corporation, e reflete o reinvestimento de todos os dividendos e ganhos de capital. Tenha em mente que as pessoas físicas não podem investir diretamente em qualquer índice, e o desempenho do índice não inclui custos de transação ou outras taxas, o que afetará o desempenho real do investimento. Os resultados individuais do investidor variam.

***Investir em commodities é geralmente considerado especulativo devido ao potencial significativo de perda de investimentos. Seus mercados provavelmente serão voláteis e pode haver flutuações acentuadas de preços mesmo durante períodos em que os preços em geral estão subindo.

A Avenue Securities LLC é membro da FINRA e da SIPC. Ela fornece seus serviços exclusivamente nos Estados Unidos.

As informações contidas nesta apresentação são consideradas confiáveis; no entanto, a Avenue não representa ou garante sua precisão, confiabilidade ou integridade, nem aceita qualquer responsabilidade por qualquer perda ou dano (seja direto ou indireto) decorrente do uso de todos ou qualquer parte dos materiais nesta apresentação. Nenhuma representação ou garantia deve ser feita em relação a quaisquer cálculos, gráficos, tabelas, diagramas ou comentários, que são fornecidos apenas para fins de ilustração / referência. As visões, opiniões, estimativas e estratégias expressas constituem nosso julgamento com base nas condições atuais de mercado e estão sujeitas a alterações sem aviso prévio. Nada nesta apresentação deve ser considerado como uma oferta, solicitação, recomendação ou conselho (seja financeiro, contábil, legal, tributário ou outro) dado pela Avenue e / ou seus diretores ou funcionários, independentemente de tal comunicação ter ou não sido feita em seu solicitar.

As visões ou estratégias de investimento descritas podem não ser adequadas para todos os investidores e estão sujeitas a riscos de investimento. Os investidores podem receber menos do que investiram e o desempenho passado não é um indicador confiável de resultados futuros. A alocação de ativos não garante lucro nem protege contra perdas. Nada na apresentação deve ser considerado isoladamente para fins de tomada de decisão de investimento. Recomenda-se que você considere cuidadosamente se os serviços, produtos, classes de ativos (por exemplo, ações, renda fixa, investimentos alternativos, commodities, etc.) ou estratégias discutidas são adequados às suas necessidades. Você também deve considerar os objetivos, riscos, encargos e despesas associados a um serviço de investimento, produto ou estratégia antes de tomar uma decisão de investimento.

Os produtos oferecidos pela Avenue Securities LLC, incluindo sem limitação os valores mobiliários são: Sem seguro FDIC · Sem garantia bancária · Pode perder valor.