

Como foi o mercado ontem

As ações registraram ganhos acentuados na quarta-feira, com o recente aumento dos preços das commodities, especialmente do petróleo, esfriando enquanto a guerra na Ucrânia continua.

O Dow Jones Industrial Average subiu 653,61 pontos para 33.286,25, ajudado por ganhos em Salesforce, Nike e JPMorgan. O S&P 500 subiu 2,6%, para 4.277,88, em seu melhor dia desde junho de 2020. O Nasdaq Composite, focado em tecnologia, ganhou 3,6%, para 13.255,55, em seu melhor dia desde novembro de 2020, impulsionado por fortes ganhos das big techs.

Os avanços desta quarta-feira tiraram o Dow do território de correção e o Nasdaq do território de bear market.

Os preços do petróleo tiveram uma forte queda nas negociações da tarde, dando às ações um impulso extra. O petróleo bruto WTI caiu mais de 12%, ou US\$ 15, para US\$ 108,7 por barril, registrando seu pior dia desde 26 de novembro. sua maior queda em um dia desde abril de 2020.

O mercado está reagindo a uma flexibilização nos preços das commodities que tem assustado as ações ultimamente. Os produtos de energia e agricultura, em particular, subiram, enquanto alguns metais também registraram ganhos importantes.

Índices de Bolsa

AMÉRICA DO NORTE

	S&P 500	4.278	2,57%
	Dow Jones	33.286	2,00%
	NASDAQ	13.256	3,60%
	Russell 2000	2.016	2,71%
	TSX	21.493	1,23%
	BMV IPC	53.912	1,17%

EUROPA

	Euro Stoxx 50	3.681	7,44%
	FTSE 100	7.122	3,25%
	DAX	13.549	7,92%
	CAC 40	6.250	7,13%
	IBEX 35	8.091	4,88%
	FTSE MIB	23.293	6,95%

AMÉRICA DO SUL

	Ibovespa	113.900	2,43%
	Small Caps	2.307	3,77%
	Merval	87.226	-0,95%
	IPSA	4.656	1,69%

ÁSIA/PACÍFICO

	Nikkei	25.690	3,94%
	Hang Seng	20.890	1,27%
	Shenzhen	4.293	1,57%
	ASX 200	7.131	1,10%

Fonte: Bloomberg, 09/mar/22 | Elaboração: Avenue Intelligence

Câmbio

	Dólar	5,01	-1,05%
	Euro	5,55	0,43%
	Libra Esterlina	7,00	-0,33%
	Peso Argentino	0,10	-1,30%
	Dólar Austr.	7,00	0,50%
	Iene	116,02	0,16%

Criptoativos*

	Bitcoin (BTC)	39.097,00	-7,24%
	Ether (ETH)	2.591,00	-5,89%
	Binance Coin (BNB)	376,73	-4,83%
	Solana (SOL)	82,47	-6,94%
	Cardano (ADA)	0,80	-5,89%
	Ripple (XRP)	0,73	-2,83%

Fonte: Bloomberg e CoinMarketCap, 10/mar/22 | Elaboração: Avenue Intelligence

Setores do S&P 500**

Tecnologia	4,0%	Materiais Básicos	3,0%
Financeiro	3,6%	Utilidades	-0,8%
Energia/Petróleo	-3,2%	Consumo Cíclico	2,9%
Industrial	1,8%	Mercado Imobiliário	1,5%
Consumo Não Cíclico	0,7%	Saúde	1,9%

Fonte: Bloomberg, 09/mar/22 | Elaboração: Avenue Intelligence

Commodities***

<u>ENERGIA</u>		<u>AGRO</u>	
Petróleo WTI	3,7%	Boi Gordo	-1,1%
Gás Natural	1,9%	Café	-0,9%
		Milho	1,0%
<u>METAIS</u>		Algodão	0,5%
Ouro	0,2%	Soja	1,1%
Prata	0,1%	Açúcar	1,0%
Minério de Ferro	-5,1%		
Cobre	-2,0%		

> Destaques do Pregão (S&P 500)

Maiores Altas

12,8%	MTCH	Match Group Inc
10,6%	TPR	Tapestry Inc
10,5%	CZR	Caesars Entertainment Inc
10,2%	MRNA	Moderna Inc
8,8%	CCL	Carnival Corp

Maiores Quedas

-5,9%	PSX	Phillips 66
-5,7%	XOM	Exxon Mobil Corp
-5,6%	SLB	Schlumberger Ltd
-5,2%	HAL	Halliburton Co
-3,8%	VLO	Valero Energy Corp

Fonte: Bloomberg, 09/mar/2022 | Elaboração: Avenue Intelligence

> Notícias Corporativas

Bumble (BMBL)

As ações da empresa de relacionamento subiram quase 42% na quarta-feira, após a divulgação de seus resultados trimestrais. A receita do quarto trimestre ficou aquém das expectativas da Refinitiv. Ainda assim, a BMO atualizou o Bumble para outperform, dizendo em nota aos clientes na quarta-feira que as ações ainda tinham um upside significativo.

Stitch Fix (SFIX)

As ações da varejista de roupas caíram 6% na quarta-feira, depois que a orientação fiscal do terceiro trimestre da Stitch Fix ficou bem abaixo das expectativas. A empresa disse que espera uma receita entre US\$ 485 milhões e US\$ 500 milhões para o terceiro trimestre, enquanto os analistas consultados pela StreetAccount da FactSet esperavam US\$ 558,6 milhões. A empresa também cortou sua orientação de receita para o ano inteiro.

XPO Logistics (XPO)

As ações da XPO subiram mais de 13%, depois que a empresa disse que se concentraria apenas em caminhões e dividiu sua unidade de serviços de transporte intermediada em uma empresa separada. A companhia também disse que vai alienar seus negócios europeus e sua operação intermodal norte-americana.

General Electric (GE)

As ações da General Electric subiram 3,5% após a notícia de que o conselho de administração da empresa aprovou um programa de recompra de ações de US\$ 3 bilhões.

Starbucks (SBUX)





As ações da Starbucks subiram cerca de 4,3% na quarta-feira, após o anúncio na terça-feira de que a rede de cafeterias suspenderia as operações na Rússia.

O que você precisa saber antes da abertura

Os mercados de ações europeus enfraqueceram na quinta-feira, devolvendo parte dos fortes ganhos da sessão anterior antes das novas negociações entre Rússia-Ucrânia e da mais recente reunião do Banco Central Europeu. Investidores estão se concentrando na reunião ainda nesta quinta-feira na Turquia entre o ministro das Relações Exteriores da Rússia, Sergei Lavrov, e o ucraniano, Dmytro Kuleba, a primeira reunião entre os dois desde a invasão da Rússia. Essas negociações estão ocorrendo em meio à crescente reação do Ocidente e à possibilidade de novas sanções, devido à acusação da Ucrânia de que a Rússia bombardeou um hospital infantil na cidade de Mariupol.

3 - Fonte: Bloomberg, 10/mar/2022


Índices Futuros

	Dow Jones	33.000	-0,85%
	S&P 500	4.241	-0,86%
	Nasdaq	13.576	-1,20%
	Russell 2000	1.992	-1,19%

Fonte: Bloomberg, 10/mar/2022 | Elaboração: Avenue Intelligence

A negociação de futuros é especulativa, alavancada e envolve riscos substanciais.


Mercado Ásia e Europa

	Nikkei	25.690	3,94%
	Hang Seng	20.890	1,27%
	Shenzhen	4.292	1,57%
	Euro Stoxx 50	3.676	-2,44%
	DAX	13.528	-2,16%




Fonte: Bloomberg, 10/mar/2022 | Elaboração: Avenue Intelligence

Agenda Econômica



07/março

	Balança Comercial (Fev)	00:00
--	-------------------------	-------




08/março

	PIB (Anual)	07:00
	Balança Comercial (Jan)	10:30
	IPC e IPP (Anual)	22:30

09/março

	Produção Industrial (Anual)	09:00
	Ofertas de Emprego JOLTS	12:30

10/março

	Decisão da Taxa de Juros (Mar)	09:45
	IPC (Mensal)	10:30
	Pedidos Iniciais de Seguro-Desemprego	10:30

Fonte: Investing, 07/mar/2022 | Elaboração: Avenue Intelligence

Agenda de Resultados

Empresa	Mkt Cap (US\$ bilhões)	Período
08/março		
MongoDB (MDB)	21,84	tarde
09/março		
CrowdStrike (CRWD)	43,8	tarde
Franco-Nevada (FNV)	29,34	tarde
10/março		
Oracle (ORCL)	208,96	tarde
JD.com (JD)	105,35	manhã
Rivian (RIVN)	45,83	tarde
DocuSign (DOCU)	21,5	tarde

Fonte: Bloomberg, 07/mar/2022 | Elaboração: Avenue Intelligence

Fontes:

- 1) <https://www.cnbc.com/2022/03/08/stock-market-futures-open-to-close-news.html>
- 2) <https://www.cnbc.com/2022/03/09/stocks-making-the-biggest-moves-midday-amazon-netflix-bumble-and-more.html>
- 3) <https://blinks.bloomberg.com/news/stories/R6MEVPDWX2QB>

Disclaimers:

*O risco subjacente proeminente de usar criptomoedas como meio de troca é que ela não é autorizada ou regulamentada por qualquer banco central. Os emissores de criptomoedas não estão registrados na SEC, e o mercado de criptomoedas está atualmente não regulamentado. Criptomoedas são um investimento muito especulativo e envolve um alto grau de risco. Os investidores devem ter a capacidade financeira, sofisticação/experiência e disposição para suportar os riscos de um investimento, e uma perda total potencial de seu investimento.

**O Índice S&P 500 é composto por 500 ações escolhidas para o tamanho do mercado, liquidez e representação do grupo da indústria. Trata-se de um índice ponderado de valor de mercado (preço das ações vezes o número de ações em circulação), com o peso de cada ação no índice proporcional ao seu valor de mercado. É calculado pela Standard & Poor's Corporation, e reflete o reinvestimento de todos os dividendos e ganhos de capital. Tenha em mente que as pessoas físicas não podem investir diretamente em qualquer índice, e o desempenho do índice não inclui custos de transação ou outras taxas, o que afetará o desempenho real do investimento. Os resultados individuais do investidor variam.

***Investir em commodities é geralmente considerado especulativo devido ao potencial significativo de perda de investimentos. Seus mercados provavelmente serão voláteis e pode haver flutuações acentuadas de preços mesmo durante períodos em que os preços em geral estão subindo.

A Avenue Securities LLC é membro da FINRA e da SIPC. Ela fornece seus serviços exclusivamente nos Estados Unidos.

As informações contidas nesta apresentação são consideradas confiáveis; no entanto, a Avenue não representa ou garante sua precisão, confiabilidade ou integridade, nem aceita qualquer responsabilidade por qualquer perda ou dano (seja direto ou indireto) decorrente do uso de todos ou qualquer parte dos materiais nesta apresentação. Nenhuma representação ou garantia deve ser feita em relação a quaisquer cálculos, gráficos, tabelas, diagramas ou comentários, que são fornecidos apenas para fins de ilustração / referência. As visões, opiniões, estimativas e estratégias expressas constituem nosso julgamento com base nas condições atuais de mercado e estão sujeitas a alterações sem aviso prévio. Nada nesta apresentação deve ser considerado como uma oferta, solicitação, recomendação ou conselho (seja financeiro, contábil, legal, tributário ou outro) dado pela Avenue e / ou seus diretores ou funcionários, independentemente de tal comunicação ter ou não sido feita em seu solicitar.

As visões ou estratégias de investimento descritas podem não ser adequadas para todos os investidores e estão sujeitas a riscos de investimento. Os investidores podem receber menos do que investiram e o desempenho passado não é um indicador confiável de resultados futuros. A alocação de ativos não garante lucro nem protege contra perdas. Nada na apresentação deve ser considerado isoladamente para fins de tomada de decisão de investimento. Recomenda-se que você considere cuidadosamente se os serviços, produtos, classes de ativos (por exemplo, ações, renda fixa, investimentos alternativos, commodities, etc.) ou estratégias discutidas são adequados às suas necessidades. Você também deve considerar os objetivos, riscos, encargos e despesas associados a um serviço de investimento, produto ou estratégia antes de tomar uma decisão de investimento.

Os produtos oferecidos pela Avenue Securities LLC, incluindo sem limitação os valores mobiliários são: Sem seguro FDIC · Sem garantia bancária · Pode perder valor.