

## Como foi o mercado ontem

As ações caíram acentuadamente na segunda-feira, levando o S&P 500 a ultrapassar o nível de 4.000 pela primeira vez em mais de um ano.

O Dow Jones Industrial Average caiu 653,67 pontos para 32.245,70, ou 1,99%. O S&P 500 caiu 3,2%, para 3.991,24, enquanto o Nasdaq Composite perdeu 4,29%, para 11.623,25.

Todos os setores do S&P 500, exceto os de consumo básico, fecharam em território negativo..

Em meio às perdas, o rendimento das notas do Tesouro de 10 anos de referência atingiu seu nível mais alto desde o final de 2018, sendo negociado bem acima de 3%.

As taxas crescentes continuaram a esmagar nomes de tecnologia como Meta Platforms e Alphabet, que perderam 3,7% e 2,8%, respectivamente. Amazon, Apple e Netflix caíram mais de 5%, 3% e 4%, respectivamente, enquanto Tesla e Nvidia caíram mais de 9% cada.

A combinação de altas taxas e uma possível recessão à medida que a inflação dispara também atinge outras áreas do mercado. As ações de consumo como a Nike sofreram junto com as industriais como a Caterpillar. As ações dos bancos também ficaram sob pressão, com o Bank of America caindo 2,8%.

## Índices de Bolsa

### AMÉRICA DO NORTE

	S&P 500	3.991	-3,20%
	Dow Jones	32.246	-1,99%
	NASDAQ	11.623	-4,29%
	Russell 2000	1.762	-4,21%
	TSX	20.000	-3,07%
	BMV IPC	49.057	-0,98%

### AMÉRICA DO SUL

	Ibovespa	103.250	-1,79%
	Small Caps	2.113	-3,39%
	Merval	82.244	-4,93%
	IPSA	4.744	-1,95%

### EUROPA

	Euro Stoxx 50	3.527	-2,82%
	FTSE 100	7.217	-2,32%
	DAX	13.381	-2,15%
	CAC 40	6.086	-2,75%
	IBEX 35	8.139	-2,20%
	FTSE MIB	22.833	-2,74%

### ÁSIA/PACÍFICO

	Nikkei	25.818	-1,91%
	Hang Seng	20.002	-3,81%
	Shenzhen	3.877	-0,80%
	ASX 200	6.965	-2,19%

Fonte: Bloomberg, 09/mai/22 | Elaboração: Avenue Intelligence

## Câmbio

	Dólar	5,16	1,58%
	Euro	5,45	1,69%
	Libra Esterlina	7,00	0,12%
	Peso Argentino	0,10	0,68%
	Dólar Austr.	7,00	0,50%
	Iene	129,85	-0,34%

Fonte: Bloomberg e CoinMarketCap, 09/mai/22 | Elaboração: Avenue Intelligence

## Criptomoedas\*

	Bitcoin (BTC)	30.937,00	-9,65%
	Ether (ETH)	2.308,10	-8,72%
	Binance Coin (BNB)	307,62	-14,25%
	Solana (SOL)	64,92	-15,71%
	Cardano (ADA)	0,63	-16,14%
	Ripple (XRP)	0,50	-12,29%

## Setores do S&P 500\*\*

Tecnologia	-3,9%	Materiais Básicos	-3,2%
Financeiro	-2,5%	Utilidades	-0,8%
Energia/Petróleo	-8,3%	Consumo Cíclico	-4,3%
Industrial	-2,4%	Mercado Imobiliário	-4,6%
Consumo Não Cíclico	0,0%	Saúde	-2,6%

Fonte: Bloomberg, 09/mai/22 | Elaboração: Avenue Intelligence

## Commodities\*\*\*

<u>ENERGIA</u>		<u>AGRO</u>	
Petróleo WTI	-1,2%	Boi Gordo	0,6%
Gás Natural	0,7%	Café	-2,1%
		Milho	0,1%
<u>METAIS</u>		Algodão	-0,2%
Ouro	0,1%	Soja	-0,2%
Prata	-0,1%	Açúcar	-2,6%
Minério de Ferro	-4,6%		
Cobre	-1,9%		

## > Destaques do Pregão (S&P 500)

Maiores Altas		
7,9%	NWL	Newell Brands Inc
5,3%	VTRS	Viatis Inc
4,0%	NWS	News Corp - Class B
3,8%	SWK	Stanley Black & Decker Inc
3,5%	CPB	Campbell Soup Co

Maiores Quedas		
-14,9%	APA	Apa Corp
-14,0%	MRO	Marathon Oil Corp
-12,8%	MOS	Mosaic Co/The
-12,7%	NCLH	Norwegian Cruise Line Holdin
-12,1%	RCL	Royal Caribbean Cruises Ltd

Fonte: Bloomberg, 09/mai/2022 | Elaboração: Avenue Intelligence

## > Notícias Corporativas

### Palantir (PLTR)

As ações da empresa de software caíram 21,3% nesta segunda-feira, após divulgar ganhos trimestrais abaixo das expectativas. A empresa divulgou 2 centavos de lucro ajustado por ação sobre US\$ 446 milhões de receita. Analistas consultados pela Refinitiv esperavam 4 centavos de lucro por ação sobre US\$ 443 milhões de receita. A orientação do segundo trimestre da Palantir para receita e margem operacional ajustada também ficou abaixo das expectativas, de acordo com StreetAccount.

### Rivian (RIVN)

As ações da fabricante de veículos elétricos caíram 20,9% no pregão de ontem, após um relatório da CNBC de que a Ford Motor venderá 8 milhões de ações, já que o bloqueio interno das ações está prestes a expirar. Atualmente, a Ford detém 102 milhões de ações da Rivian.

### Coty (COTY)

As ações caíram 7,4% nesta segunda-feira, mesmo após reporta lucros acima das expectativas. A Coty ganhou 3 centavos por ação sobre receitas de US\$ 1,19 bilhão em seu trimestre mais recente. Analistas consultados pela Refinitiv esperavam lucro de 1 centavo por ação sobre receita de US\$ 1,15 bilhão. A Coty também elevou sua perspectiva para o ano inteiro com base na forte demanda do consumidor.

### Tyson Foods (TSN)

As ações do produtor de carne bovina e de aves subiram 2,2% nesta segunda-feira, em função de resultados trimestrais acima do esperado. A Tyson divulgou lucro de US\$ 2,29 por ação e receita de US\$ 13,12 bilhões. Analistas esperavam lucro de US\$ 1,91 por ação e receita de US\$ 12,85 bilhões, segundo a Refinitiv.

### BioNTech (BNTX)

As ações subiram 3,1% depois que a BioNTech divulgou resultados melhores que o esperado para o primeiro trimestre. A BioNTech ganhou US\$ 14,24 por ação com receita de US\$ 6,37 bilhões. Analistas consultados pela Refinitiv esperavam lucro de US\$ 9,16 por ação e receita de US\$ 4,34 bilhões.

### Twitter (TWTR)





As ações da empresa de mídia social caíram 3,7% depois que o The New York Times informou sobre as metas financeiras de Elon Musk para o Twitter, citando uma apresentação para investidores. O bilionário, que está adquirindo o Twitter por US\$ 44 bilhões, pretende quintuplicar a receita até 2028, reduzir a dependência do Twitter em publicidade e atingir 931 milhões de usuários até 2028, entre outros objetivos estabelecidos na apresentação.

## O que você precisa saber antes da abertura

Bolsas europeias e futuros de índices americanos operam em alta nesta manhã, embora o sentimento tenha permanecido frágil em relação às preocupações com a inflação e o crescimento econômico. Os contratos no índice Nasdaq 100 subiram 1,4% um dia depois de cair para o menor nível em dois anos. O dólar apagou uma perda e os Treasuries subiram, sinalizando o retorno das demandas por proteção em meio ao nervosismo sobre o caminho da política do Federal Reserve. Dados recentes dos EUA, sugerindo que o Banco Central permanecerá em uma trajetória agressiva de alta de taxas, desencadearam a mais recente onda de negociações de risco. Novos surtos de Covid na China e as medidas rigorosas do país para controlá-los pioraram o sentimento.

3 - Fonte: Bloomberg, 10/mai/2022






### Índices Futuros

	Dow Jones	32.528	0,88%
	S&P 500	4.031	1,05%
	Nasdaq	12.373	1,54%
	Russell 2000	1.778	1,25%

Fonte: Bloomberg, 10/mai/2022 | Elaboração: Avenue Intelligence

A negociação de futuros é especulativa, alavancada e envolve riscos substanciais.


### Mercado Ásia e Europa

	Nikkei	26.167	-0,68%
	Hang Seng	19.633	-1,84%
	Shenzhen	3.919	1,09%
	Euro Stoxx 50	3.573	1,34%
	DAX	13.583	1,51%




Fonte: Bloomberg, 10/mai/2022 | Elaboração: Avenue Intelligence

### Agenda Econômica




09/maio

	Balança Comercial (Abr)	00:00
--	-------------------------	-------



10/maio

	Ata do Copom	08:00
	Perspectiva Energética EIA	13:00
	IPC e IPP Anual	23:00

11/maio

	Discurso de Lagarde, Presidente do BCE	05:00
	IPC-núcleo (Abr)	09:30
	Estoques de Petróleo Bruto	11:30

12/maio

	Pedidos Iniciais por Seguro-Desemprego	09:30
	IPP Mensal (Abr)	09:30

13/maio

	Confiança do Consumidor Michigan (Mai)	11:00
--	--	-------

Fonte: Investing, 09/mai/2022 | Elaboração: Avenue Intelligence

### Agenda de Resultados

Empresa	Mkt Cap (US\$ bilhões)	Período
10/maio		
Sony Group (SONY)	103,4	manhã
Occidental Petro. (OXY)	60,8	tarde
Sysco Corp. (SYY)	41,8	manhã
Welltower (WELL)	40,1	tarde
Alcon Inc. (ALC)	33,7	tarde
Ecopetrol (EC)	33,4	tarde
Eletronic Arts (EA)	32,4	tarde
Transdigm Group (TDG)	32,4	manhã
Coinbase Global (COIN)	27,1	tarde
The Trade Desk (TTD)	23,7	tarde
Li Auto (LI)	21,6	tarde

Fonte: Bloomberg, 10/mai/2022 | Elaboração: Avenue Intelligence

## Fontes:

- 1) <https://www.cnbc.com/2022/05/08/stock-futures-fall-as-wall-street-looks-to-stabilize-after-rollercoaster-week.html>
- 2) <https://www.cnbc.com/2022/05/09/stocks-making-the-biggest-moves-midday-palantir-rivian-uber-and-more.html>
- 3) <https://blinks.bloomberg.com/news/stories/R6MEVPDWX2QB>

## Disclaimers:

\*O risco subjacente proeminente de usar criptomoedas como meio de troca é que ela não é autorizada ou regulamentada por qualquer banco central. Os emissores de criptomoedas não estão registrados na SEC, e o mercado de criptomoedas está atualmente não regulamentado. Criptomoedas são um investimento muito especulativo e envolve um alto grau de risco. Os investidores devem ter a capacidade financeira, sofisticação/experiência e disposição para suportar os riscos de um investimento, e uma perda total potencial de seu investimento.

\*\*O Índice S&P 500 é composto por 500 ações escolhidas para o tamanho do mercado, liquidez e representação do grupo da indústria. Trata-se de um índice ponderado de valor de mercado (preço das ações vezes o número de ações em circulação), com o peso de cada ação no índice proporcional ao seu valor de mercado. É calculado pela Standard & Poor's Corporation, e reflete o reinvestimento de todos os dividendos e ganhos de capital. Tenha em mente que as pessoas físicas não podem investir diretamente em qualquer índice, e o desempenho do índice não inclui custos de transação ou outras taxas, o que afetará o desempenho real do investimento. Os resultados individuais do investidor variam.

\*\*\*Investir em commodities é geralmente considerado especulativo devido ao potencial significativo de perda de investimentos. Seus mercados provavelmente serão voláteis e pode haver flutuações acentuadas de preços mesmo durante períodos em que os preços em geral estão subindo.

A Avenue Securities LLC é membro da FINRA e da SIPC. Ela fornece seus serviços exclusivamente nos Estados Unidos.

As informações contidas nesta apresentação são consideradas confiáveis; no entanto, a Avenue não representa ou garante sua precisão, confiabilidade ou integridade, nem aceita qualquer responsabilidade por qualquer perda ou dano (seja direto ou indireto) decorrente do uso de todos ou qualquer parte dos materiais nesta apresentação. Nenhuma representação ou garantia deve ser feita em relação a quaisquer cálculos, gráficos, tabelas, diagramas ou comentários, que são fornecidos apenas para fins de ilustração / referência. As visões, opiniões, estimativas e estratégias expressas constituem nosso julgamento com base nas condições atuais de mercado e estão sujeitas a alterações sem aviso prévio. Nada nesta apresentação deve ser considerado como uma oferta, solicitação, recomendação ou conselho (seja financeiro, contábil, legal, tributário ou outro) dado pela Avenue e / ou seus diretores ou funcionários, independentemente de tal comunicação ter ou não sido feita em seu solicitar.

As visões ou estratégias de investimento descritas podem não ser adequadas para todos os investidores e estão sujeitas a riscos de investimento. Os investidores podem receber menos do que investiram e o desempenho passado não é um indicador confiável de resultados futuros. A alocação de ativos não garante lucro nem protege contra perdas. Nada na apresentação deve ser considerado isoladamente para fins de tomada de decisão de investimento. Recomenda-se que você considere cuidadosamente se os serviços, produtos, classes de ativos (por exemplo, ações, renda fixa, investimentos alternativos, commodities, etc.) ou estratégias discutidas são adequados às suas necessidades. Você também deve considerar os objetivos, riscos, encargos e despesas associados a um serviço de investimento, produto ou estratégia antes de tomar uma decisão de investimento.

Os produtos oferecidos pela Avenue Securities LLC, incluindo sem limitação os valores mobiliários são: Sem seguro FDIC · Sem garantia bancária · Pode perder valor.