

Como foi o mercado ontem

As ações caíram acentuadamente na quinta-feira, antes de um importante relatório de inflação, com os investidores preocupados com o estado da economia dos EUA.

O Dow Jones Industrial Average caiu 638,11 pontos, ou 1,94%, para fechar em 32.272,79. O S&P 500 caiu 2,38%, para 4.017,82, e o Nasdaq Composite caiu 2,75%, para 11.754,23.

As principais ações de tecnologia sofreram, com as Meta Platforms caindo 6,4% e a Amazon caindo mais de 4%. Apple afundou 3,6%

A queda das ações vem antes do relatório do índice de preços ao consumidor de maio, que será divulgado nesta sexta-feira. Os investidores procuram entender se a inflação atingiu o pico ou se o Federal Reserve precisará ser ainda mais agressivo para conter os aumentos de preços.

Preços de energia mais altos e interrupções contínuas na cadeia de suprimentos mantiveram a inflação persistentemente alta nos últimos meses, enquanto alguns dados econômicos mostraram um crescimento lento nas últimas semanas.





Também foram divulgados os dados de pedidos iniciais de seguro-desemprego, que subiram para 229.000 na semana passada, pior do que os 210.000 esperados.

Índices de Bolsa

AMÉRICA DO NORTE

	S&P 500	4.017	-2,38%
	Dow Jones	32.272	-1,94%
	NASDAQ	11.754	-2,75%
	Russell 2000	1.850	-2,15%
	TSX	20.563	-1,10%
	BMV IPC	49.290	-1,06%


AMÉRICA DO SUL

	Ibovespa	107.094	-1,18%
	Small Caps	2.149	-0,70%
	Merval	88.869	-1,20%
	IPSA	5.184	-1,77%

EUROPA







	Euro Stoxx 50	3.660	-1,68%
	FTSE 100	7.383	-1,23%
	DAX	13.988	-1,48%
	CAC 40	6.263	-1,49%
	IBEX 35	8.544	-1,88%
	FTSE MIB	22.955	-3,44%

ÁSIA/PACÍFICO

	Nikkei	27.824	-1,49%
	Hang Seng	21.806	-0,29%
	Shenzhen	4.238	1,52%
	ASX 200	6.932	-1,25%






Fonte: Bloomberg, 09/jun/22 | Elaboração: Avenue Intelligence

Câmbio

	Dólar	4,90	0,12%
	Euro	5,20	-0,78%
	Libra Esterlina	6,12	-0,24%
	Peso Argentino	0,04	0,00%
	Dólar Austr.	3,49	0,39%
	Iene	133,76	-0,44%

Fonte: Bloomberg e CoinMarketCap, 09/jun/22 | Elaboração: Avenue Intelligence

Criptomoedas*

	Bitcoin (BTC)	29.931,00	-2,01%
	Ether (ETH)	1.770,00	-2,63%
	Binance Coin (BNB)	287,44	-1,47%
	Solana (SOL)	39,23	-5,61%
	Cardano (ADA)	0,61	-6,44%
	Ripple (XRP)	0,40	-0,61%

Setores do S&P 500**

Tecnologia	-1,1%	Materiais Básicos	-2,1%
Financeiro	-1,7%	Utilidades	-2,0%
Energia/Petróleo	0,2%	Consumo Cíclico	-0,7%
Industrial	-0,8%	Mercado Imobiliário	-2,4%
Consumo Não Cíclico	-1,2%	Saúde	-0,8%

Fonte: Bloomberg, 09/jun/22 | Elaboração: Avenue Intelligence

Commodities***

<u>ENERGIA</u>		<u>AGRO</u>	
Petróleo WTI	-0,5%	Boi Gordo	0,2%
Gás Natural	3,0%	Café	1,2%
		Milho	1,1%
<u>METAIS</u>		Algodão	4,5%
Ouro	-0,2%	Soja	1,7%
Prata	-1,2%	Açúcar	1,6%
Minério de Ferro	-1,7%		
Cobre	-1,6%		

> Destaques do Pregão (S&P 500)

Maiores Altas

4,0%	NXP	NXP Semiconductors
2,3%	POOL	Pool Corp
1,7%	DG	Dollar General Corp
1,6%	TSCO	Tractor Supply Co
1,0%	MHK	Mohawk Industries

Maiores Quedas

-9,7%	MRNA	Moderna Inc
-9,3%	CCL	Carnival Corp
-9,2%	NCLH	Norwegian Cruise Line
-8,2%	RCL	Royal Caribbean
-5,7%	META	Meta Platforms

Fonte: Bloomberg, 09/jun/2022 | Elaboração: Avenue Intelligence

> Notícias Corporativas

Signet Jewelers (SIG)

As ações da varejista de joias avançaram cerca de 9% nesta quinta-feira, depois que a empresa divulgou lucro e receita trimestrais que superaram as estimativas dos analistas e divulgou uma previsão otimista para o ano. A Signet também expandiu sua autorização de recompra de ações em US\$ 500 milhões.

Five Below (FIVE)

As ações da varejista caíram 1,4% nesta quinta-feira, após superar ligeiramente as expectativas de lucros e uma queda nas receitas no trimestre recente. A Five Below também reduziu guidance para o ano, citando um cenário ainda desafiador nos próximos meses.

Nio (NIO)

As ações da Nio caíram 7,6% nesta quinta-feira, após o recente relatório trimestral da fabricante chinesa de veículos elétricos. A empresa enfrentou dificuldades durante os bloqueios do Covid-19 na China e está enfrentando um aperto de margem que provavelmente não começará a se recuperar até o terceiro trimestre, disse o CEO William Bin Li durante uma teleconferência de resultados.

Novavax (NVAX)

As ações da farmacêutica caíram 17,2% no pregão de ontem, com a notícia de que a FDA poderia adiar uma decisão sobre a vacina Covid-19 da Novavax. A FDA precisa avaliar as mudanças no processo de fabricação da farmacêutica, disse um porta-voz à CNBC.

Skillsoft (SKIL)





As ações da Skillsoft caíram cerca de 10,3% nesta quinta-feira, depois que a plataforma de aprendizado divulgou resultados trimestrais. A empresa reportou um prejuízo menor do que o previsto pelos analistas, mas registrou uma receita que ficou abaixo das expectativas de Wall Street.

O que você precisa saber antes da abertura

Os futuros dos principais índices americanos operam em tom misto, antes dos dados de inflação que podem ajudar a decidir o curso do caminho de aperto do Federal Reserve. Os contratos do S&P 500 operam em leve queda, enquanto os contratos do Nasdaq 100, de alta tecnologia, ficaram estáveis. O Stoxx Europe 600 Index caiu 1,5%, com todos os setores no vermelho. Os rendimentos do Tesouro se estabilizaram perto do nível de 3%. Os investidores estarão acompanhando de perto a leitura da inflação nos EUA. Uma surpresa positiva seria um revés tanto para o Fed quanto para os mercados, levantando dúvidas sobre como as taxas estão funcionando para conter os preços subindo a um ritmo de mais de 8%.

3 - Fonte: Bloomberg, 10/jun/2022




Índices Futuros

	Dow Jones	32.167	-0,30%
	S&P 500	4.009	-0,18%
	Nasdaq	12.277	-0,10%
	Russell 2000	1.845	-0,25%

Fonte: Bloomberg, 10/jun/2022 | Elaboração: Avenue Intelligence

A negociação de futuros é especulativa, alavancada e envolve riscos substanciais.

Mercado Ásia e Europa

	Nikkei	27.824	-1,49%
	Hang Seng	21.806	-0,29%
	Shenzhen	4.238	1,52%
	Euro Stoxx 50	3.655	-1,80%
	DAX	13.993	-1,44%



Fonte: Bloomberg, 10/jun/2022 | Elaboração: Avenue Intelligence

Agenda Econômica




06/junho

	PMI do Setor de Serviços Caxin (Mai)	22:45
--	--------------------------------------	-------




07/junho

	Balança Comercial (Abr)	09:30
	Perspectiva Energética da EIA	13:00

08/junho

	PIB Anual	06:00
	Estoques de Petróleo Bruto	11:30
	Índice de Evolução de Emprego do CAGED	-

09/junho

	Decisão da Taxa de Juros	08:00
	Pedidos Iniciais por Seguro-Desemprego	09:30
	IPP e IPC Anual	22:30

10/junho

	IPC Anual	09:30
	Confiança do Consumidor Michigan (Jun)	11:00

Fonte: Investing, 10/jun/2022 | Elaboração: Avenue Intelligence

Agenda de Resultados

Empresa	Mkt Cap (US\$ bilhões)	Período
---------	---------------------------	---------

Fonte: Bloomberg, 10/jun/2022 | Elaboração: Avenue Intelligence

Fontes:

- 1) <https://www.cnbc.com/2022/06/08/stock-market-futures-open-to-close-news.html>
- 2) <https://www.cnbc.com/2022/06/09/stocks-making-the-biggest-moves-midday-tesla-five-below-nio-and-more.html>
- 3) <https://blinks.bloomberg.com/news/stories/R6MEVPDWX2QB>

Disclaimers:

*O risco subjacente proeminente de usar criptomoedas como meio de troca é que ela não é autorizada ou regulamentada por qualquer banco central. Os emissores de criptomoedas não estão registrados na SEC, e o mercado de criptomoedas está atualmente não regulamentado. Criptomoedas são um investimento muito especulativo e envolve um alto grau de risco. Os investidores devem ter a capacidade financeira, sofisticação/experiência e disposição para suportar os riscos de um investimento, e uma perda total potencial de seu investimento.

**O Índice S&P 500 é composto por 500 ações escolhidas para o tamanho do mercado, liquidez e representação do grupo da indústria. Trata-se de um índice ponderado de valor de mercado (preço das ações vezes o número de ações em circulação), com o peso de cada ação no índice proporcional ao seu valor de mercado. É calculado pela Standard & Poor's Corporation, e reflete o reinvestimento de todos os dividendos e ganhos de capital. Tenha em mente que as pessoas físicas não podem investir diretamente em qualquer índice, e o desempenho do índice não inclui custos de transação ou outras taxas, o que afetará o desempenho real do investimento. Os resultados individuais do investidor variam.

***Investir em commodities é geralmente considerado especulativo devido ao potencial significativo de perda de investimentos. Seus mercados provavelmente serão voláteis e pode haver flutuações acentuadas de preços mesmo durante períodos em que os preços em geral estão subindo.

A Avenue Securities LLC é membro da FINRA e da SIPC. Ela fornece seus serviços exclusivamente nos Estados Unidos.

As informações contidas nesta apresentação são consideradas confiáveis; no entanto, a Avenue não representa ou garante sua precisão, confiabilidade ou integridade, nem aceita qualquer responsabilidade por qualquer perda ou dano (seja direto ou indireto) decorrente do uso de todos ou qualquer parte dos materiais nesta apresentação. Nenhuma representação ou garantia deve ser feita em relação a quaisquer cálculos, gráficos, tabelas, diagramas ou comentários, que são fornecidos apenas para fins de ilustração / referência. As visões, opiniões, estimativas e estratégias expressas constituem nosso julgamento com base nas condições atuais de mercado e estão sujeitas a alterações sem aviso prévio. Nada nesta apresentação deve ser considerado como uma oferta, solicitação, recomendação ou conselho (seja financeiro, contábil, legal, tributário ou outro) dado pela Avenue e / ou seus diretores ou funcionários, independentemente de tal comunicação ter ou não sido feita em seu solicitar.

As visões ou estratégias de investimento descritas podem não ser adequadas para todos os investidores e estão sujeitas a riscos de investimento. Os investidores podem receber menos do que investiram e o desempenho passado não é um indicador confiável de resultados futuros. A alocação de ativos não garante lucro nem protege contra perdas. Nada na apresentação deve ser considerado isoladamente para fins de tomada de decisão de investimento. Recomenda-se que você considere cuidadosamente se os serviços, produtos, classes de ativos (por exemplo, ações, renda fixa, investimentos alternativos, commodities, etc.) ou estratégias discutidas são adequados às suas necessidades. Você também deve considerar os objetivos, riscos, encargos e despesas associados a um serviço de investimento, produto ou estratégia antes de tomar uma decisão de investimento.

Os produtos oferecidos pela Avenue Securities LLC, incluindo sem limitação os valores mobiliários são: Sem seguro FDIC · Sem garantia bancária · Pode perder valor.