

## Como foi o mercado ontem

As ações caíram na quinta-feira depois que as negociações de paz fracassadas entre a Ucrânia e a Rússia assustaram os investidores sobre como o conflito geopolítico poderia afetar o crescimento global.

O Dow Jones Industrial Average caiu 112,18 pontos para 33.174,07, depois de subir mais de 650 pontos na sessão anterior. O S&P 500 caiu 0,4%, para 4.259,52. O Nasdaq Composite, focado em tecnologia, caiu 1%, para 13.129,96, puxado por perdas na Apple e Meta Platforms.

As negociações entre os ministros das Relações Exteriores da Rússia e da Ucrânia terminaram com pouco progresso em questões como um cessar-fogo ou uma passagem segura para civis que tentavam fugir da cidade sitiada de Mariupol.

Os mercados estão intimamente ligados ao conflito e inversamente correlacionados com os preços da energia, que subiram durante a guerra Rússia-Ucrânia. Desde 24 de fevereiro, quando a Rússia invadiu a Ucrânia, o petróleo bruto West Texas Intermediate subiu mais de 14%, enquanto o petróleo bruto Brent subiu cerca de 15% nesse período.

Na frente econômica, o índice de preços ao consumidor, um importante indicador de inflação, subiu para 7,9% em fevereiro, o maior ritmo em 40 anos. Isso foi um pouco acima da estimativa de 7,8% para o ano, segundo economistas consultados pela Dow Jones.

## Índices de Bolsa

### AMÉRICA DO NORTE

	S&P 500	4.259	-0,34%
	Dow Jones	33.174	-0,43%
	NASDAQ	13.129	-0,95%
	Russell 2000	2.010	-0,30%
	TSX	21.581	0,41%
	BMV IPC	53.387	-0,97%

### EUROPA

	Euro Stoxx 50	3.651	-3,04%
	FTSE 100	7.101	-1,97%
	DAX	13.442	-2,93%
	CAC 40	6.207	-2,83%
	IBEX 35	8.052	-1,15%
	FTSE MIB	22.886	-4,20%

### AMÉRICA DO SUL

	Ibovespa	113.663	-0,21%
	Small Caps	2.295	-0,48%
	Merval	90.283	3,50%
	IPSA	4.608	-1,01%

### ÁSIA/PACÍFICO

	Nikkei	24.718	-0,30%
	Hang Seng	20.628	-0,67%
	Shenzhen	4.226	-0,92%
	ASX 200	7.053	1,04%

Fonte: Bloomberg, 10/mar/22 | Elaboração: Avenue Intelligence

## Câmbio

	Dólar	5,01	0,10%
	Euro	5,52	-0,32%
	Libra Esterlina	7,00	0,52%
	Peso Argentino	0,10	-0,43%
	Dólar Austr.	7,00	0,50%
	Iene	115,88	0,18%

## Criptoativos\*

	Bitcoin (BTC)	38.960,00	-0,32%
	Ether (ETH)	2.600,00	0,30%
	Binance Coin (BNB)	372,27	-1,33%
	Solana (SOL)	81,70	-0,62%
	Cardano (ADA)	0,80	-0,49%
	Ripple (XRP)	0,73	0,61%

Fonte: Bloomberg e CoinMarketCap, 11/mar/22 | Elaboração: Avenue Intelligence

## Setores do S&P 500\*\*

Tecnologia	-1,8%	Materiais Básicos	0,3%
Financeiro	-0,8%	Utilidades	0,7%
Energia/Petróleo	3,1%	Consumo Cíclico	0,7%
Industrial	0,1%	Mercado Imobiliário	0,2%
Consumo Não Cíclico	-0,9%	Saúde	0,0%

Fonte: Bloomberg, 10/mar/22 | Elaboração: Avenue Intelligence

## Commodities\*\*\*

ENERGIA	AGRO	
Petróleo WTI	Boi Gordo	0,8%
Gás Natural	Café	0,6%
	Milho	-1,0%
METAIS	Algodão	0,7%
Ouro	Soja	1,2%
Prata	Açúcar	-0,5%
Minério de Ferro		
Cobre		



## Destaques do Pregão (S&P 500)

### Maiores Altas

8,9%	<b>HAL</b>	Halliburton Co
8,6%	<b>BKR</b>	Baker Hughes Co
7,7%	<b>MOS</b>	Mosaic Co
5,4%	<b>AMZN</b>	Amazon.com
5,3%	<b>EOG</b>	EOG Resources

### Maiores Quedas

-5,3%	<b>ETSY</b>	ETSY Inc
-4,8%	<b>EPAM</b>	Epam Systems
-4,6%	<b>MSCI</b>	MSCI Inc
-4,6%	<b>MU</b>	Micron Technology
-4,6%	<b>NOW</b>	ServiceNow

Fonte: Bloomberg, 10/mar/2022 | Elaboração: Avenue Intelligence



## Notícias Corporativas

### Amazon (AMZN)

As ações da Amazon subiram 5,4% depois que a empresa disse que seu conselho de administração aprovou um desdobramento de ações de 20 por 1, dizendo aos investidores na quarta-feira que receberão 20 ações para cada ação que possuem atualmente. O conselho também aprovou um programa de recompra de ações de US\$ 10 bilhões.

### CrowdStrike (CRWD)

As ações da empresa de segurança cibernética subiram 12,5%, depois que ela divulgou um forte lucro e receita trimestral em seu relatório de ganhos na quarta-feira. A CrowdStrike também tem uma previsão otimista para o ano fiscal de 2023, dizendo que buscará participação de mercado à medida que as preocupações com a segurança cibernética aumentarem.

### Asana (ASAN)

As ações da empresa de software caíram 22,1%. Na quarta-feira, a Asana previu perdas maiores do que as expectativas dos analistas para o primeiro trimestre. A empresa também anunciou um prejuízo menor do que o esperado para o trimestre mais recente, bem como uma receita que superou as estimativas dos analistas.

### Genesco (GCO)





As ações da Genesco subiram 7,4%, uma vez que a varejista de calçados apresentou receita e lucro trimestrais acima do esperado. As vendas nas mesmas lojas da empresa aumentaram 10% e as vendas online aumentaram 36%, em comparação com o mesmo período do ano anterior.

## O que você precisa saber antes da abertura

Os futuros de índices americanos e as bolsas europeias operam em alta, recuperando-se das perdas da sessão anterior, com os investidores digerindo o forte crescimento do Reino Unido, a postura agressiva do BCE e a guerra contínua na Ucrânia. Dados divulgados na sexta-feira mostraram que a economia da Grã-Bretanha se recuperou muito mais do que o esperado em janeiro, com o produto interno bruto crescendo 0,8% no mês após um declínio de 0,2% em dezembro. O Banco da Inglaterra se reúne na próxima semana, e esses números otimistas só podem aumentar as chances de o banco central elevar as taxas de juros pela terceira vez no espaço de três meses.

3 - Fonte: Bloomberg, 11/mar/2022

### Índices Futuros

	Dow Jones	33.597	1,29%
	S&P 500	4.320	1,44%
	Nasdaq	13.818	1,61%
	Russell 2000	2.042	1,55%

Fonte: Bloomberg, 11/mar/2022 | Elaboração: Avenue Intelligence

A negociação de futuros é especulativa, alavancada e envolve riscos substanciais.


### Mercado Ásia e Europa

	Nikkei	25.162	-2,05%
	Hang Seng	20.553	-1,61%
	Shenzhen	4.306	0,32%
	Euro Stoxx 50	3.764	3,16%
	DAX	13.908	3,47%

Fonte: Bloomberg, 11/mar/2022 | Elaboração: Avenue Intelligence

### Agenda Econômica



#### 07/março

	Balança Comercial (Fev)	00:00
--	-------------------------	-------




#### 08/março

	PIB (Anual)	07:00
	Balança Comercial (Jan)	10:30
	IPC e IPP (Anual)	22:30

#### 09/março

	Produção Industrial (Anual)	09:00
	Ofertas de Emprego JOLTS	12:30

#### 10/março

	Decisão da Taxa de Juros (Mar)	09:45
	IPC (Mensal)	10:30
	Pedidos Iniciais de Seguro-Desemprego	10:30

Fonte: Investing, 07/mar/2022 | Elaboração: Avenue Intelligence

### Agenda de Resultados

Empresa	Mkt Cap (US\$ bilhões)	Período
<b>08/março</b>		
MongoDB (MDB)	21,84	tarde
<b>09/março</b>		
CrowdStrike (CRWD)	43,8	tarde
Franco-Nevada (FNV)	29,34	tarde
<b>10/março</b>		
Oracle (ORCL)	208,96	tarde
JD.com (JD)	105,35	manhã
Rivian (RIVN)	45,83	tarde
DocuSign (DOCU)	21,5	tarde

Fonte: Bloomberg, 07/mar/2022 | Elaboração: Avenue Intelligence

## Fontes:

- 1) <https://www.cnbc.com/2022/03/09/stock-market-futures-open-to-close-news.html>
- 2) <https://www.cnbc.com/2022/03/10/stocks-making-the-biggest-moves-midday-amazon-crowdstrike-micron-and-more-.html>
- 3) <https://blinks.bloomberg.com/news/stories/R6MEVPDWX2QB>

## Disclaimers:

\*O risco subjacente proeminente de usar criptomoedas como meio de troca é que ela não é autorizada ou regulamentada por qualquer banco central. Os emissores de criptomoedas não estão registrados na SEC, e o mercado de criptomoedas está atualmente não regulamentado. Criptomoedas são um investimento muito especulativo e envolve um alto grau de risco. Os investidores devem ter a capacidade financeira, sofisticação/experiência e disposição para suportar os riscos de um investimento, e uma perda total potencial de seu investimento.

\*\*O Índice S&P 500 é composto por 500 ações escolhidas para o tamanho do mercado, liquidez e representação do grupo da indústria. Trata-se de um índice ponderado de valor de mercado (preço das ações vezes o número de ações em circulação), com o peso de cada ação no índice proporcional ao seu valor de mercado. É calculado pela Standard & Poor's Corporation, e reflete o reinvestimento de todos os dividendos e ganhos de capital. Tenha em mente que as pessoas físicas não podem investir diretamente em qualquer índice, e o desempenho do índice não inclui custos de transação ou outras taxas, o que afetará o desempenho real do investimento. Os resultados individuais do investidor variam.

\*\*\*Investir em commodities é geralmente considerado especulativo devido ao potencial significativo de perda de investimentos. Seus mercados provavelmente serão voláteis e pode haver flutuações acentuadas de preços mesmo durante períodos em que os preços em geral estão subindo.

A Avenue Securities LLC é membro da FINRA e da SIPC. Ela fornece seus serviços exclusivamente nos Estados Unidos.

As informações contidas nesta apresentação são consideradas confiáveis; no entanto, a Avenue não representa ou garante sua precisão, confiabilidade ou integridade, nem aceita qualquer responsabilidade por qualquer perda ou dano (seja direto ou indireto) decorrente do uso de todos ou qualquer parte dos materiais nesta apresentação. Nenhuma representação ou garantia deve ser feita em relação a quaisquer cálculos, gráficos, tabelas, diagramas ou comentários, que são fornecidos apenas para fins de ilustração / referência. As visões, opiniões, estimativas e estratégias expressas constituem nosso julgamento com base nas condições atuais de mercado e estão sujeitas a alterações sem aviso prévio.

Nada nesta apresentação deve ser considerado como uma oferta, solicitação, recomendação ou conselho (seja financeiro, contábil, legal, tributário ou outro) dado pela Avenue e / ou seus diretores ou funcionários, independentemente de tal comunicação ter ou não sido feita em seu solicitar.

As visões ou estratégias de investimento descritas podem não ser adequadas para todos os investidores e estão sujeitas a riscos de investimento. Os investidores podem receber menos do que investiram e o desempenho passado não é um indicador confiável de resultados futuros. A alocação de ativos não garante lucro nem protege contra perdas. Nada na apresentação deve ser considerado isoladamente para fins de tomada de decisão de investimento. Recomenda-se que você considere cuidadosamente se os serviços, produtos, classes de ativos (por exemplo, ações, renda fixa, investimentos alternativos, commodities, etc.) ou estratégias discutidas são adequados às suas necessidades. Você também deve considerar os objetivos, riscos, encargos e despesas associados a um serviço de investimento, produto ou estratégia antes de tomar uma decisão de investimento.

Os produtos oferecidos pela Avenue Securities LLC, incluindo sem limitação os valores mobiliários são: Sem seguro FDIC · Sem garantia bancária · Pode perder valor.