

## Como foi o mercado ontem

Os principais índices americanos caíram nesta segunda-feira, com Wall Street se preparando para a temporada de resultados do segundo trimestre.

O Dow Jones Industrial Average caiu 164,31 pontos, ou 0,52%, para fechar em 31.173,84. O S&P 500 caiu 1,15%, para 3.854,43, enquanto o Nasdaq Composite perdeu 2,26%, para 11.372,60.

As ações de cassino Wynn Resorts e Las Vegas Sands lideraram as perdas de segunda-feira, caindo mais de 6% cada, devido ao agravamento das tendências do Covid na China, incluindo um fechamento de uma semana dos cassinos em Macau. Xangai também detectou seu primeiro caso da subvariante BA.5.

O setor de consumo discricionário e tecnologia registraram os piores desempenhos do S&P 500. As ações da Amazon e da Alphabet caíram mais de 3% cada, enquanto a Tesla fechou em queda de 6,5%.

Hoje, a temporada de resultados começa com os números da PepsiCo. Amanhã, Fastenal e Delta Airlines reportam seus resultados fiscais, seguidos pelos bancos JPMorgan Chase, Morgan Stanley, Wells Fargo e Citigroup no final da semana.

Os investidores também estão aguardando a divulgação do índice de preços ao consumidor de junho, na quarta-feira. Espera-se que o CPI, incluindo alimentos e energia, supere o nível de 8,6% de maio, para 8,8%, de acordo com estimativas da Dow Jones.

## Índices de Bolsa

### AMÉRICA DO NORTE

	S&P 500	3.854	-1,15%
	Dow Jones	31.174	-0,52%
	NASDAQ	11.373	-2,26%
	Russell 2000	1.732	-2,11%
	TSX	18.817	-1,08%
	BMV IPC	47.370	-0,45%

### AMÉRICA DO SUL

	Ibovespa	98.212	-2,07%
	Small Caps	1.912	-2,99%
	Merval	104.432	-1,34%
	IPSA	5.058	-1,06%

### EUROPA

	Euro Stoxx 50	3.472	-0,99%
	FTSE 100	7.197	0,00%
	DAX	12.832	-1,40%
	CAC 40	5.996	-0,61%
	IBEX 35	8.065	-0,43%
	FTSE MIB	21.568	-0,95%

### ÁSIA/PACÍFICO

	Nikkei	26.311	-1,87%
	Hang Seng	20.857	-1,27%
	Shenzhen	4.300	-1,26%
	ASX 200	6.613	0,16%

Fonte: Bloomberg, 11/jul/22 | Elaboração: Avenue Intelligence

## Câmbio

	Dólar	5,38	2,29%
	Euro	5,40	0,83%
	Libra Esterlina	6,39	-0,14%
	Peso Argentino	0,04	1,19%
	Dólar Austr.	3,62	0,50%
	Iene	137,28	-0,12%

## Criptomoedas\*

	Bitcoin (BTC)	19.688,48	-0,23%
	Ether (ETH)	1.061,75	-0,25%
	Binance Coin (BNB)	222,48	-0,08%
	Solana (SOL)	33,68	0,71%
	Cardano (ADA)	0,43	-0,02%
	Ripple (XRP)	0,31	0,01%

Fonte: Bloomberg e CoinMarketCap, 11/jul/22 | Elaboração: Avenue Intelligence

## Setores do S&P 500\*\*

Tecnologia	-1,4%	Materiais Básicos	-0,3%
Financeiro	-0,8%	Utilidades	0,6%
Energia/Petróleo	-0,9%	Consumo Cíclico	-2,8%
Industrial	-0,7%	Mercado Imobiliário	0,0%
Consumo Não Cíclico	-0,1%	Saúde	-0,2%

Fonte: Bloomberg, 11/jul/22 | Elaboração: Avenue Intelligence

## Commodities\*\*\*

<u>ENERGIA</u>		<u>AGRO</u>	
Petróleo WTI	-1,5%	Boi Gordo	1,6%
Gás Natural	1,4%	Café	-3,3%
		Milho	0,6%
<u>METAIS</u>		Algodão	-1,3%
Ouro	-0,1%	Soja	0,6%
Prata	-0,3%	Açúcar	-0,8%
Minério de Ferro	-3,5%		
Cobre	-2,8%		

## > Destaques do Pregão (S&P 500)

Maiores Altas		
2,3%	CBOE	Cboe Global Markets
2,0%	MLM	Martin Marietta Materials
1,9%	DUK	Duke Energy Corp
1,6%	MRK	Merck & Co
1,5%	CTXS	Citrix Systems

Maiores Quedas		
-11,3%	TWTR	Twitter Inc
-6,9%	DISH	DISH Network Corp
-6,7%	MTCH	Match Group
-6,5%	TSLA	Tesla Inc
-6,4%	WYNN	Wynn Resorts

Fonte: Bloomberg, 11/jul/2022 | Elaboração: Avenue Intelligence

## > Notícias Corporativas

### Twitter (TWTR)

As ações do Twitter caíram 11,3% nesta segunda-feira, depois que Elon Musk rescindiu um acordo no valor de US\$ 44 bilhões para comprar a empresa de mídia social. O bilionário questionou o número de bots e contas falsas na plataforma e disse que o Twitter não estava sendo verdadeiro sobre a autenticidade da atividade na plataforma. No entanto, a empresa disse que deu a Musk as informações necessárias para avaliar as alegações.

### Uber (UBER)

As ações da empresa caíram mais de 4% nesta segunda-feira, após um relatório do Consórcio Internacional de Jornalistas Investigativos que disse que o Uber fez lobby extensivamente para relaxar as leis trabalhistas e fiscais e usou “tecnologia furtiva” para bloquear o escrutínio do governo. A empresa emitiu um comunicado reconhecendo erros anteriores e enfatizando que a Uber “é uma empresa diferente hoje”.

### Nio (NIO)

As ações da Nio caíram 8,4%, com os indícios de novas ondas de Covid-19 na China. A Reuters informou que várias cidades chinesas impuseram novas restrições de saúde. A montadora também anunciou que formou um comitê para investigar as alegações feitas contra Nio por um vendedor a descoberto no mês passado.

### Amazon (AMZN)




A gigante do comércio eletrônico recuou 2,3% nesta segunda-feira, depois que a Bloomberg informou que o número de clientes Prime dos EUA estagnou no primeiro semestre do ano, possivelmente em parte por causa do aumento de US\$ 20 no preço da assinatura anual. No dia 30 de junho, a Amazon registrou 172 milhões de membros prime em sua plataforma.

## O que você precisa saber antes da abertura

Os contratos futuros de ações dos EUA caíram na terça-feira com a alta do dólar e dos títulos soberanos, um padrão que destaca o desconforto generalizado sobre as perspectivas econômicas em meio à alta inflação e nova onda de Covid-19 na China. Os futuros do S&P 500 e do Nasdaq recuaram mais de 0,7% cada, enquanto o indicador Stoxx Europe 600 caiu pelo segundo dia. O dólar avançou para níveis vistos pela última vez no auge do pânico do mercado em 2020 e o iene se fortaleceu, ressaltando a cautela dos investidores. A moeda comum da zona do euro, por sua vez, está quase em paridade com o dólar, minada pela crise de energia da região e pelos temores agudos de recessão. Os títulos do Tesouro ampliaram os ganhos, levando o rendimento de 10 anos dos EUA para 2,92%.

3 - Fonte: Bloomberg, 12/jul/2022

### Índices Futuros

	Dow Jones	30.910	-0,87%
	S&P 500	3.826	-0,78%
	Nasdaq	11.796	-0,55%
	Russell 2000	1.713	-1,05%

Fonte: Bloomberg, 12/jul/2022 | Elaboração: Avenue Intelligence

A negociação de futuros é especulativa, alavancada e envolve riscos substanciais.


### Mercado Ásia e Europa

	Nikkei	26.258	-1,27%
	Hang Seng	20.842	-0,88%
	Shenzhen	4.335	-1,83%
	Euro Stoxx 50	3.434	-0,72%
	DAX	12.692	-1,09%

Fonte: Bloomberg, 12/jul/2022 | Elaboração: Avenue Intelligence

### Agenda Econômica




#### 11/julho

	Discurso de Williams, membro do FOMC	15:00
--	--------------------------------------	-------





#### 12/julho

	Projeções Econômicas	-
	Perspectiva Energética EIA	13:00



#### 13/julho

	Balança Comercial (Jun)	00:00
	IPC Mensal (Jun)	09:30
	Estoques de Petróleo Bruto	13:30

#### 14/julho

	Pedidos Iniciais por Seguro-Desemprego	09:30
	IPP Mensal (Jun)	09:30
	PIB Anual	23:00
	Produção Industrial (Jun)	23:00

#### 15/julho

	Balança Comercial	06:00
	Vendas no Varejo (Jun)	09:30

Fonte: Investing, 11/jul/2022 | Elaboração: Avenue Intelligence

### Agenda de Resultados

Empresa	Mkt Cap (US\$ bilhões)	Período
---------	---------------------------	---------

#### 12/julho

Pepsico, Inc (PEP)	237,65	manhã
--------------------	--------	-------

Fonte: Bloomberg, 11/jul/2022 | Elaboração: Avenue Intelligence

## Fontes:

- 1) <https://www.cnbc.com/2022/07/10/stock-market-futures-open-to-close-news.html>
- 2) <https://www.cnbc.com/2022/07/11/stocks-making-the-biggest-moves-midday-twitter-wynn-resorts-lululemon-nio-and-more.html>
- 3) <https://blinks.bloomberg.com/news/stories/R6MEVPDWX2QB>

## Disclaimers:

\*O risco subjacente proeminente de usar criptomoedas como meio de troca é que ela não é autorizada ou regulamentada por qualquer banco central. Os emissores de criptomoedas não estão registrados na SEC, e o mercado criptomoedas está atualmente não regulamentado. Criptomoedas são um investimento muito especulativo e envolve um alto grau de risco. Os investidores devem ter a capacidade financeira, sofisticação/experiência e disposição para suportar os riscos de um investimento, e uma perda total potencial de seu investimento.

\*\*O Índice S&P 500 é composto por 500 ações escolhidas para o tamanho do mercado, liquidez e representação do grupo da indústria. Trata-se de um índice ponderado de valor de mercado (preço das ações vezes o número de ações em circulação), com o peso de cada ação no índice proporcional ao seu valor de mercado. É calculado pela Standard & Poor's Corporation, e reflete o reinvestimento de todos os dividendos e ganhos de capital. Tenha em mente que as pessoas físicas não podem investir diretamente em qualquer índice, e o desempenho do índice não inclui custos de transação ou outras taxas, o que afetará o desempenho real do investimento. Os resultados individuais do investidor variam.

\*\*\*Investir em commodities é geralmente considerado especulativo devido ao potencial significativo de perda de investimentos. Seus mercados provavelmente serão voláteis e pode haver flutuações acentuadas de preços mesmo durante períodos em que os preços em geral estão subindo.

A Avenue Securities LLC é membro da FINRA e da SIPC. Ela fornece seus serviços exclusivamente nos Estados Unidos.

As informações contidas nesta apresentação são consideradas confiáveis; no entanto, a Avenue não representa ou garante sua precisão, confiabilidade ou integridade, nem aceita qualquer responsabilidade por qualquer perda ou dano (seja direto ou indireto) decorrente do uso de todos ou qualquer parte dos materiais nesta apresentação. Nenhuma representação ou garantia deve ser feita em relação a quaisquer cálculos, gráficos, tabelas, diagramas ou comentários, que são fornecidos apenas para fins de ilustração / referência. As visões, opiniões, estimativas e estratégias expressas constituem nosso julgamento com base nas condições atuais de mercado e estão sujeitas a alterações sem aviso prévio. Nada nesta apresentação deve ser considerado como uma oferta, solicitação, recomendação ou conselho (seja financeiro, contábil, legal, tributário ou outro) dado pela Avenue e / ou seus diretores ou funcionários, independentemente de tal comunicação ter ou não sido feita em seu solicitar.

As visões ou estratégias de investimento descritas podem não ser adequadas para todos os investidores e estão sujeitas a riscos de investimento. Os investidores podem receber menos do que investiram e o desempenho passado não é um indicador confiável de resultados futuros. A alocação de ativos não garante lucro nem protege contra perdas. Nada na apresentação deve ser considerado isoladamente para fins de tomada de decisão de investimento. Recomenda-se que você considere cuidadosamente se os serviços, produtos, classes de ativos (por exemplo, ações, renda fixa, investimentos alternativos, commodities, etc.) ou estratégias discutidas são adequados às suas necessidades. Você também deve considerar os objetivos, riscos, encargos e despesas associados a um serviço de investimento, produto ou estratégia antes de tomar uma decisão de investimento.

Os produtos oferecidos pela Avenue Securities LLC, incluindo sem limitação os valores mobiliários são: Sem seguro FDIC · Sem garantia bancária · Pode perder valor.