

Como foi o mercado ontem

Os principais índices americanos caíram na terça-feira, com os investidores avaliando os últimos dados os últimos dados de inflação dos EUA. O relatório mostrou outro forte aumento nos preços no mês passado.

O S&P 500 caiu 0,34%, para 4.397,45, e o Nasdaq Composite caiu 0,30%, para 13.371,57, já que ambas as médias registraram perdas pelo terceiro dia de negociação. O Dow Jones Industrial Average fechou 87,72 pontos abaixo, ou 0,26%, para 34.220,36.

Os preços ao consumidor subiram 8,5% em relação ao ano anterior, ligeiramente acima do esperado, atingindo seus níveis mais altos desde 1981, segundo dados do Departamento do Trabalho. Enquanto isso, o núcleo do IPC - que exclui os preços de alimentos e energia - subiu menos do que o esperado; 0,3% em março, enquanto os economistas consultados pela Dow Jones esperavam um ganho de 0,5%.

Os altos números da inflação aumentaram as expectativas de uma política monetária mais apertada do Federal Reserve, que os investidores temem que possa desacelerar a economia. O Fed elevou as taxas em sua reunião de março e espera-se que suba mais ao longo do ano.

Índices de Bolsa

AMÉRICA DO NORTE

	S&P 500	4.397	-0,34%
	Dow Jones	34.220	-0,26%
	NASDAQ	13.372	-0,30%
	Russell 2000	1.987	0,33%
	TSX	21.715	-0,34%
	BMV IPC	53.907	-1,02%

EUROPA

	Euro Stoxx 50	3.831	-0,21%
	FTSE 100	7.577	-0,55%
	DAX	14.125	-0,48%
	CAC 40	6.537	-0,28%
	IBEX 35	8.578	-0,08%
	FTSE MIB	24.667	-0,33%

AMÉRICA DO SUL

	Ibovespa	116.147	-0,69%
	Small Caps	2.403	-0,17%
	Merval	90.346	-0,31%
	IPSA	4.909	-0,20%

ÁSIA/PACÍFICO

	Nikkei	26.547	0,81%
	Hang Seng	21.319	0,52%
	Shenzhen	4.180	1,95%
	ASX 200	7.474	0,27%

Fonte: Bloomberg, 12/abr/22 | Elaboração: Avenue Intelligence

Câmbio

	Dólar	4,68	-0,46%
	Euro	5,06	-0,95%
	Libra Esterlina	7,00	-0,03%
	Peso Argentino	0,10	-0,24%
	Dólar Austr.	7,00	0,50%
	Iene	125,58	0,16%

Criptoativos*

	Bitcoin (BTC)	39.991,00	0,68%
	Ether (ETH)	3.030,00	1,40%
	Binance Coin (BNB)	413,31	4,37%
	Solana (SOL)	103,38	2,76%
	Cardano (ADA)	0,95	2,16%
	Ripple (XRP)	0,71	1,62%

Fonte: Bloomberg e CoinMarketCap, 12/abr/22 | Elaboração: Avenue Intelligence

Setores do S&P 500**

Tecnologia	-0,4%	Materiais Básicos	0,0%
Financeiro	-1,1%	Utilidades	0,4%
Energia/Petróleo	1,7%	Consumo Cíclico	0,2%
Industrial	-0,1%	Mercado Imobiliário	-0,3%
Consumo Não Cíclico	0,0%	Saúde	-0,9%

Fonte: Bloomberg, 12/abr/22 | Elaboração: Avenue Intelligence

Commodities***

<u>ENERGIA</u>		<u>AGRO</u>	
Petróleo WTI	0,6%	Boi Gordo	1,1%
Gás Natural	-0,1%	Café	-1,3%
		Milho	-0,3%
<u>METAIS</u>		Algodão	3,0%
Ouro	-0,2%	Soja	0,0%
Prata	0,0%	Açúcar	-0,1%
Minério de Ferro	3,0%		
Cobre	1,4%		

> Destaques do Pregão (S&P 500)

Maiores Altas		
4,2%	MRO	Marathon Oil Corp
3,7%	DVN	Devon Energy Corp
3,2%	DRI	Darden Restaurants Inc
3,1%	CAH	Cardinal Health Inc
3,0%	FANG	Diamondback Energy Inc

Maiores Quedas		
-9,5%	KMX	Carmax Inc
-6,5%	CTLT	Catalent Inc
-5,4%	TWTR	Twitter Inc
-5,3%	BIO	Bio-Rad Laboratories-A
-4,5%	GNRC	Generac Holdings Inc

Fonte: Bloomberg, 12/abr/2022 | Elaboração: Avenue Intelligence

> Notícias Corporativas

CarMax (KMX)

As ações da CarMax despencaram 9,5% depois de relatar receitas acima das expectativas, mas uma perda nos lucros no último trimestre. A varejista de automóveis ganhou 98 centavos por ação, abaixo da estimativa de consenso de US\$ 1,25 por ação.

PG&E (PCG)

As ações da empresa de serviços públicos subiram 3,1% depois que ela chegou a acordos para pagar US\$ 55 milhões por dois incêndios no norte da Califórnia. Como parte do acordo, a PG&E não enfrentará nenhum processo criminal.

Albertsons (ACI)

As ações da varejista de alimentos caíram 8,1% após divulgar os resultados do trimestre recente. A Albertsons superou a receita e divulgou lucro de 75 centavos por ação, 11 centavos acima das estimativas de consenso.

Marathon Oil (MRO), Devon Energy (DVN)





As ações de energia subiram na terça-feira, com os preços do petróleo, que oscilaram nas últimas semanas, saltando acima de US\$ 100 o barril. Marathon Oil, Devon Energy e Occidental Petroleum saltaram cerca de 4,2%, 3,7% e 2,1%, respectivamente.

O que você precisa saber antes da abertura

As ações estavam mistas e os títulos caíram na quarta-feira, com os investidores avaliando os riscos da inflação e o início da temporada de resultados. Os futuros de ações dos EUA subiram, enquanto as bolsas europeias operavam em queda. Os mercados continuaram a digerir os dados de inflação dos EUA de terça-feira, o que levou os traders a reduzirem as expectativas sobre a agressividade com que o Federal Reserve aumentará as taxas de juros. O petróleo subiu depois que a Rússia prometeu continuar a guerra na Ucrânia e a China diminuiu parcialmente as restrições à Covid.

3 - Fonte: Bloomberg, 13/abr/2022






Índices Futuros

	Dow Jones	34.369	0,45%
	S&P 500	4.418	0,47%
	Nasdaq	14.021	0,59%
	Russell 2000	1.999	0,63%

Fonte: Bloomberg, 13/abr/2022 | Elaboração: Avenue Intelligence

A negociação de futuros é especulativa, alavancada e envolve riscos substanciais.

Mercado Ásia e Europa

	Nikkei	26.843	1,93%
	Hang Seng	21.374	0,26%
	Shenzhen	4.139	-0,96%
	Euro Stoxx 50	3.808	-0,61%
	DAX	14.011	-0,79%

Fonte: Bloomberg, 13/abr/2022 | Elaboração: Avenue Intelligence

Agenda Econômica

11/abril

	IPP e IPC Anual	23:00
--	-----------------	-------



12/abril

	IPC Mensal (Mar)	09:30
	Perspectiva Energética EIA	12:00


13/abril

	Balança Comercial (Mar)	22:30
	Produção Industrial (Fev)	08:00
	IPP Mensal (Mar)	09:30

14/abril

	Pedidos Iniciais por Seguro-Desemprego	09:30
	Vendas no Varejo (Mar)	09:30

15/abril

	Produção Industrial (Mar)	10:15
--	---------------------------	-------

Fonte: Investing, 11/abr/2022 | Elaboração: Avenue Intelligence

Agenda de Resultados

Empresa	Mkt Cap (US\$ bilhões)	Período
12/abril		
Albertsons Co (ACI)	17,16	manhã
CarMax Inc (KMX)	16,5	manhã
13/abril		
JP Morgan Chase (JPM)	392,4	manhã
BlackRock, Inc (BLK)	111,91	manhã
Infosys (INFY)	99,35	manhã
Fastenal Company (FAST)	33,2	manhã
First Republic Bank (FRC)	28,4	manhã
Delta Air Lines, Inc (DAL)	23,51	manhã

Fonte: Bloomberg, 11/abr/2022 | Elaboração: Avenue Intelligence

Fontes:

- 1) <https://www.cnbc.com/2022/04/12/stock-market-futures-open-to-close-news.html>
- 2) [cnbc.com/2022/04/12/stocks-making-the-biggest-moves-midday-chipotle-pge-marathon-oil-and-carmax.html](https://www.cnbc.com/2022/04/12/stocks-making-the-biggest-moves-midday-chipotle-pge-marathon-oil-and-carmax.html)
- 3) <https://blinks.bloomberg.com/news/stories/R6MEVPDWX2QB>

Disclaimers:

*O risco subjacente proeminente de usar criptomoedas como meio de troca é que ela não é autorizada ou regulamentada por qualquer banco central. Os emissores de criptomoedas não estão registrados na SEC, e o mercado de criptomoedas está atualmente não regulamentado. Criptomoedas são um investimento muito especulativo e envolve um alto grau de risco. Os investidores devem ter a capacidade financeira, sofisticação/experiência e disposição para suportar os riscos de um investimento, e uma perda total potencial de seu investimento.

**O Índice S&P 500 é composto por 500 ações escolhidas para o tamanho do mercado, liquidez e representação do grupo da indústria. Trata-se de um índice ponderado de valor de mercado (preço das ações vezes o número de ações em circulação), com o peso de cada ação no índice proporcional ao seu valor de mercado. É calculado pela Standard & Poor's Corporation, e reflete o reinvestimento de todos os dividendos e ganhos de capital. Tenha em mente que as pessoas físicas não podem investir diretamente em qualquer índice, e o desempenho do índice não inclui custos de transação ou outras taxas, o que afetará o desempenho real do investimento. Os resultados individuais do investidor variam.

***Investir em commodities é geralmente considerado especulativo devido ao potencial significativo de perda de investimentos. Seus mercados provavelmente serão voláteis e pode haver flutuações acentuadas de preços mesmo durante períodos em que os preços em geral estão subindo.

A Avenue Securities LLC é membro da FINRA e da SIPC. Ela fornece seus serviços exclusivamente nos Estados Unidos.

As informações contidas nesta apresentação são consideradas confiáveis; no entanto, a Avenue não representa ou garante sua precisão, confiabilidade ou integridade, nem aceita qualquer responsabilidade por qualquer perda ou dano (seja direto ou indireto) decorrente do uso de todos ou qualquer parte dos materiais nesta apresentação. Nenhuma representação ou garantia deve ser feita em relação a quaisquer cálculos, gráficos, tabelas, diagramas ou comentários, que são fornecidos apenas para fins de ilustração / referência. As visões, opiniões, estimativas e estratégias expressas constituem nosso julgamento com base nas condições atuais de mercado e estão sujeitas a alterações sem aviso prévio. Nada nesta apresentação deve ser considerado como uma oferta, solicitação, recomendação ou conselho (seja financeiro, contábil, legal, tributário ou outro) dado pela Avenue e / ou seus diretores ou funcionários, independentemente de tal comunicação ter ou não sido feita em seu solicitar.

As visões ou estratégias de investimento descritas podem não ser adequadas para todos os investidores e estão sujeitas a riscos de investimento. Os investidores podem receber menos do que investiram e o desempenho passado não é um indicador confiável de resultados futuros. A alocação de ativos não garante lucro nem protege contra perdas. Nada na apresentação deve ser considerado isoladamente para fins de tomada de decisão de investimento. Recomenda-se que você considere cuidadosamente se os serviços, produtos, classes de ativos (por exemplo, ações, renda fixa, investimentos alternativos, commodities, etc.) ou estratégias discutidas são adequados às suas necessidades. Você também deve considerar os objetivos, riscos, encargos e despesas associados a um serviço de investimento, produto ou estratégia antes de tomar uma decisão de investimento.

Os produtos oferecidos pela Avenue Securities LLC, incluindo sem limitação os valores mobiliários são: Sem seguro FDIC · Sem garantia bancária · Pode perder valor.