

Como foi o mercado ontem

O Dow Jones Industrial Average caiu pelo sexto dia consecutivo na quinta-feira, com os investidores falhando mais uma vez em encontrar o equilíbrio em um mercado cada vez mais volátil.

O Dow de 30 ações caiu 103,81 pontos, para 31.370,30, ou 0,33%. O S&P 500 caiu 0,13%, para 3.930,08. O Nasdaq Composite, focado em tecnologia, obteve um pequeno ganho, fechando em alta de 0,06%, a 11.370,96.

Das principais médias, o Nasdaq é o único oficialmente em território de "bear market", tendo caído cerca de 30% em relação ao seu recorde, à medida que as ações de tecnologia continuam sendo atacadas.

Esses movimentos ocorreram enquanto os investidores analisavam os últimos dados de inflação dos EUA. Os dados do índice de preços ao produtor, que medem os preços no atacado, subiram 11% ano a ano.

Na quarta-feira, o governo dos EUA divulgou a última leitura do índice de preços ao consumidor, que mostrou um salto de 8,3% ano a ano em abril, acima das estimativas dos economistas.

1 - Fonte: CNBC, 12/mai/2022

Índices de Bolsa

AMÉRICA DO NORTE

	S&P 500	3.930	-0,13%
	Dow Jones	31.730	-0,33%
	NASDAQ	11.371	0,06%
	Russell 2000	1.739	1,24%
	TSX	19.699	-0,70%
	BMV IPC	49.309	0,07%

AMÉRICA DO SUL

	Ibovespa	105.688	1,24%
	Small Caps	2.166	1,97%
	Merval	85.521	-0,28%
	IPSA	4.714	0,79%

EUROPA

	Euro Stoxx 50	3.662	1,35%
	FTSE 100	7.345	1,55%
	DAX	13.913	1,26%
	CAC 40	6.298	1,48%
	IBEX 35	8.286	1,04%
	FTSE MIB	23.839	1,16%

ÁSIA/PACÍFICO

	Nikkei	26.428	2,64%
	Hang Seng	19.899	2,68%
	Shenzhen	3.989	0,75%
	ASX 200	7.075	1,93%

Fonte: Bloomberg, 12/mai/22 | Elaboração: Avenue Intelligence

Câmbio

	Dólar	5,13	-0,06%
	Euro	5,33	-1,37%
	Libra Esterlina	6,25	-0,48%
	Peso Argentino	0,04	-0,23%
	Dólar Austr.	3,53	0,50%
	Iene	128,90	0,43%

Criptomoedas*

	Bitcoin (BTC)	30.367,00	6,65%
	Ether (ETH)	2.088,98	6,44%
	Binance Coin (BNB)	305,43	14,17%
	Solana (SOL)	52,24	12,69%
	Cardano (ADA)	0,57	22,38%
	Ripple (XRP)	0,44	17,38%

Fonte: Bloomberg e CoinMarketCap, 12/mai/22 | Elaboração: Avenue Intelligence

Setores do S&P 500**

Tecnologia	-1,1%	Materiais Básicos	-0,2%
Financeiro	-0,7%	Utilidades	-1,2%
Energia/Petróleo	0,1%	Consumo Cíclico	0,8%
Industrial	0,1%	Mercado Imobiliário	0,7%
Consumo Não Cíclico	-0,1%	Saúde	0,9%

Fonte: Bloomberg, 12/mai/22 | Elaboração: Avenue Intelligence

Commodities***

<u>ENERGIA</u>		<u>AGRO</u>	
Petróleo WTI	1,9%	Boi Gordo	-1,4%
Gás Natural	1,9%	Café	0,4%
		Milho	0,4%
<u>METAIS</u>		Algodão	0,1%
Ouro	-0,3%	Soja	0,8%
Prata	0,4%	Açúcar	1,1%
Minério de Ferro	-1,4%		
Cobre	-2,7%		

Fonte: Bloomberg, 12/mai/22 | Elaboração: Avenue Intelligence

> Destaques do Pregão (S&P 500)

Maiores Altas		
15,5%	TPR	Tapestry Inc
14,6%	DISH	Dish Network Corp-A
12,9%	ETSY	Etsy Inc
8,1%	LUMN	Lumen Technologies Inc
6,6%	UAA	Under Armour Inc-Class A

Maiores Quedas		
-6,5%	SYF	Synchrony Financial
-6,0%	ABC	Amerisourcebergen Corp
-5,6%	WRK	Westrock Co
-5,2%	EIX	Edison International
-4,8%	BA	Boeing Co/The

Fonte: Bloomberg, 12/mai/2022 | Elaboração: Avenue Intelligence

> Notícias Corporativas

Tapestry (TPR)

As ações subiram 15,5% nesta quinta-feira, depois que a empresa de luxo por trás da Coach e Kate Spade informou que espera que as paralisações relacionadas ao Covid na China diminuam em junho. A Tapestry também reportou um lucro trimestral ajustado de 51 centavos por ação, que superou uma estimativa de consenso da Refinitiv.

WeWork (WE)

As ações subiram 10,4% no pregão anterior, depois que a empresa de espaço de coworking divulgou seus resultados do primeiro trimestre. A WeWork reportou um lucro ajustado por perda de ação de 57 centavos sobre receita de US\$ 765 milhões. Essa perda foi 37% menor do que no trimestre anterior.

Rivian (RIVN)

As ações da Rivian subiram 18% depois que a fabricante de veículos elétricos disse na quarta-feira que está a caminho de construir 25.000 veículos este ano. A companhia também reportou um prejuízo um pouco menor do que os analistas esperavam para o primeiro trimestre.

Sonos (SONO)

As ações subiram 14,3% nesta quinta-feira, depois que a fabricante de produtos de áudio de alta qualidade registrou receita acima do esperado para o trimestre mais recente em meio à alta demanda contínua. A receita do trimestre foi de US\$ 399 milhões, em comparação com uma previsão da Refinitiv de US\$ 350 milhões.

Bumble (BMBL)





As ações da operadora de aplicativos de namoro subiram 26,8% no pregão de ontem, depois que a empresa divulgou US\$ 211,2 milhões em receita no primeiro trimestre, o que superou as estimativas dos analistas de US\$ 208,3 milhões, segundo a Refinitiv. A empresa também disse que viu um aumento de 7,2% nos usuários pagantes no trimestre.

O que você precisa saber antes da abertura

Os futuros e as ações dos EUA subiram na sexta-feira depois que o presidente do Federal Reserve, Jerome Powell, recuou contra a especulação de aumentos mais acentuados das taxas de juros. O sentimento de risco foi impulsionado por uma recuperação nas criptomoedas. Os contratos do S&P 500 ganharam 1% e os do Nasdaq 100 subiram 1,6%. As ações do Twitter Inc. caíram até 26% nas negociações de pré-mercado de Nova York depois que Elon Musk tuitou que seu acordo com a empresa de mídia social estava temporariamente suspenso. Um indicador do dólar caiu, mas continua a caminho de sua maior sequência de ganhos semanais desde 2018. Os títulos do Tesouro devolveram parte de seu recente rali, com os rendimentos subindo ao longo da curva.

3 - Fonte: Bloomberg, 13/mai/2022

Índices Futuros

	Dow Jones	31.949	0,72%
	S&P 500	3.971	1,08%
	Nasdaq	12.137	1,62%
	Russell 2000	1.753	0,84%

Fonte: Bloomberg, 13/mai/2022 | Elaboração: Avenue Intelligence

A negociação de futuros é especulativa, alavancada e envolve riscos substanciais.


Mercado Ásia e Europa

	Nikkei	26.428	2,64%
	Hang Seng	19.899	2,68%
	Shenzhen	3.989	0,75%
	Euro Stoxx 50	3.662	1,35%
	DAX	13.932	1,40%

Fonte: Bloomberg, 13/mai/2022 | Elaboração: Avenue Intelligence

Agenda Econômica




09/maio

	Balança Comercial (Abr)	00:00
--	-------------------------	-------



10/maio

	Ata do Copom	08:00
	Perspectiva Energética EIA	13:00
	IPC e IPP Anual	23:00

11/maio

	Discurso de Lagarde, Presidente do BCE	05:00
	IPC-núcleo (Abr)	09:30
	Estoques de Petróleo Bruto	11:30

12/maio

	Pedidos Iniciais por Seguro-Desemprego	09:30
	IPP Mensal (Abr)	09:30

13/maio

	Confiança do Consumidor Michigan (Mai)	11:00
--	--	-------

Fonte: Investing, 13/mai/2022 | Elaboração: Avenue Intelligence

Agenda de Resultados

Empresa	Mkt Cap (US\$ bilhões)	Período
---------	------------------------	---------

12/maio

Brookfield (BAM)	76,87	manhã
Motorola Solutions (MSI)	33,81	tarde
Constellation Energy (CEG)	18,7	manhã
Tata Mortors (TTM)	18,7	manhã
NICE Ltd (NICE)	11,58	manhã

Fonte: Bloomberg, 13/mai/2022 | Elaboração: Avenue Intelligence

Fontes:

- 1) <https://www.cnbc.com/2022/05/11/stock-market-futures-open-to-close-news.html>
- 2) <https://www.cnbc.com/2022/05/12/stocks-making-the-biggest-moves-midday-carvana-gamestop-amc-general-motors-and-more.html>
- 3) <https://blinks.bloomberg.com/news/stories/R6MEVPDWX2QB>

Disclaimers:

*O risco subjacente proeminente de usar criptomoedas como meio de troca é que ela não é autorizada ou regulamentada por qualquer banco central. Os emissores de criptomoedas não estão registrados na SEC, e o mercado criptomoedas está atualmente não regulamentado. Criptomoedas são um investimento muito especulativo e envolve um alto grau de risco. Os investidores devem ter a capacidade financeira, sofisticação/experiência e disposição para suportar os riscos de um investimento, e uma perda total potencial de seu investimento.

**O Índice S&P 500 é composto por 500 ações escolhidas para o tamanho do mercado, liquidez e representação do grupo da indústria. Trata-se de um índice ponderado de valor de mercado (preço das ações vezes o número de ações em circulação), com o peso de cada ação no índice proporcional ao seu valor de mercado. É calculado pela Standard & Poor's Corporation, e reflete o reinvestimento de todos os dividendos e ganhos de capital. Tenha em mente que as pessoas físicas não podem investir diretamente em qualquer índice, e o desempenho do índice não inclui custos de transação ou outras taxas, o que afetará o desempenho real do investimento. Os resultados individuais do investidor variam.

***Investir em commodities é geralmente considerado especulativo devido ao potencial significativo de perda de investimentos. Seus mercados provavelmente serão voláteis e pode haver flutuações acentuadas de preços mesmo durante períodos em que os preços em geral estão subindo.

A Avenue Securities LLC é membro da FINRA e da SIPC. Ela fornece seus serviços exclusivamente nos Estados Unidos.

As informações contidas nesta apresentação são consideradas confiáveis; no entanto, a Avenue não representa ou garante sua precisão, confiabilidade ou integridade, nem aceita qualquer responsabilidade por qualquer perda ou dano (seja direto ou indireto) decorrente do uso de todos ou qualquer parte dos materiais nesta apresentação. Nenhuma representação ou garantia deve ser feita em relação a quaisquer cálculos, gráficos, tabelas, diagramas ou comentários, que são fornecidos apenas para fins de ilustração / referência. As visões, opiniões, estimativas e estratégias expressas constituem nosso julgamento com base nas condições atuais de mercado e estão sujeitas a alterações sem aviso prévio. Nada nesta apresentação deve ser considerado como uma oferta, solicitação, recomendação ou conselho (seja financeiro, contábil, legal, tributário ou outro) dado pela Avenue e / ou seus diretores ou funcionários, independentemente de tal comunicação ter ou não sido feita em seu solicitar.

As visões ou estratégias de investimento descritas podem não ser adequadas para todos os investidores e estão sujeitas a riscos de investimento. Os investidores podem receber menos do que investiram e o desempenho passado não é um indicador confiável de resultados futuros. A alocação de ativos não garante lucro nem protege contra perdas. Nada na apresentação deve ser considerado isoladamente para fins de tomada de decisão de investimento. Recomenda-se que você considere cuidadosamente se os serviços, produtos, classes de ativos (por exemplo, ações, renda fixa, investimentos alternativos, commodities, etc.) ou estratégias discutidas são adequados às suas necessidades. Você também deve considerar os objetivos, riscos, encargos e despesas associados a um serviço de investimento, produto ou estratégia antes de tomar uma decisão de investimento.

Os produtos oferecidos pela Avenue Securities LLC, incluindo sem limitação os valores mobiliários são: Sem seguro FDIC · Sem garantia bancária · Pode perder valor.