

Como foi o mercado ontem

As ações dos EUA caíram nesta terça-feira, com as preocupações com o crescimento econômico global prejudicando o apetite dos investidores por ativos de risco.

O Dow Jones Industrial Average caiu 192,51 pontos, ou 0,62%, para 30.981,33, enquanto o S&P 500 caiu 0,92%, para 3.818,80. O Nasdaq Composite caiu 0,95%, fechando em 11.264,73.

As ações das companhias aéreas lideraram os ganhos do dia, depois que a American Airlines disse que espera que a receita total no segundo trimestre atinja os níveis de 2019. As ações da empresa avançaram mais de 10% no pregão, enquanto os papéis da United, Delta e Southwest avançaram 8,1%, 6,2% e 4,6%, respectivamente.

O índice do dólar, que mede o desempenho da moeda norte-americana em relação a outras seis moedas, atingiu a máxima de 108,56. Esse avanço levou o euro à paridade com o dólar americano e ao seu nível mais baixo desde 2002, à medida que os temores de recessão aumentam na Europa.

Vários estrategistas de Wall Street alertaram que essa força da moeda americana pode significar problemas para os lucros das empresas à frente.

Índices de Bolsa

AMÉRICA DO NORTE

	S&P 500	3.819	-0,92%
	Dow Jones	30.981	-0,62%
	NASDAQ	11.265	-0,95%
	Russell 2000	1.728	-0,22%
	TSX	18.679	-0,73%
	BMV IPC	47.652	0,59%

EUROPA

	Euro Stoxx 50	3.487	0,44%
	FTSE 100	7.210	0,18%
	DAX	12.905	0,57%
	CAC 40	6.044	0,80%
	IBEX 35	8.015	-0,62%
	FTSE MIB	21.486	-0,38%

AMÉRICA DO SUL

	Ibovespa	98.271	0,06%
	Small Caps	1.922	0,48%
	Merval	103.210	-1,17%
	IPSA	5.074	0,31%

ÁSIA/PACÍFICO

	Nikkei	26.445	0,41%
	Hang Seng	20.937	0,44%
	Shenzhen	4.294	-0,44%
	ASX 200	6.608	0,02%

Fonte: Bloomberg, 12/jul/22 | Elaboração: Avenue Intelligence

Câmbio

	Dólar	5,44	1,10%
	Euro	5,46	1,08%
	Libra Esterlina	6,46	-0,04%
	Peso Argentino	0,04	1,17%
	Dólar Austr.	3,67	0,50%
	Iene	137,14	0,20%

Criptomoedas*

	Bitcoin (BTC)	19.762,45	-0,11%
	Ether (ETH)	1.071,65	-0,18%
	Binance Coin (BNB)	226,16	-0,25%
	Solana (SOL)	33,81	-0,14%
	Cardano (ADA)	0,42	-0,21%
	Ripple (XRP)	0,31	0,17%

Fonte: Bloomberg e CoinMarketCap, 12/jul/22 | Elaboração: Avenue Intelligence

Setores do S&P 500**

Tecnologia	-1,3%	Materiais Básicos	-0,2%
Financeiro	-0,7%	Utilidades	-0,5%
Energia/Petróleo	-2,0%	Consumo Cíclico	-0,7%
Industrial	-0,3%	Mercado Imobiliário	-0,6%
Consumo Não Cíclico	-0,3%	Saúde	-1,3%

Fonte: Bloomberg, 12/jul/22 | Elaboração: Avenue Intelligence

Commodities***

<u>ENERGIA</u>		<u>AGRO</u>	
Petróleo WTI	0,3%	Boi Gordo	0,6%
Gás Natural	2,3%	Café	-3,7%
		Milho	-0,3%
<u>METAIS</u>		Algodão	-3,3%
Ouro	0,0%	Soja	-0,7%
Prata	0,2%	Açúcar	-0,9%
Minério de Ferro	-1,2%		
Cobre	-3,0%		

> Destaques do Pregão (S&P 500)

Maiores Altas		
10,0%	AAL	American Airlines Group
8,0%	UAL	United Airlines Holdings
7,5%	CCL	Carnival Corp
7,4%	BA	Boeing Co
6,1%	DAL	Delta Air Lines Inc

Maiores Quedas		
-12,7%	NOW	Service Now Inc
-8,0%	ENPH	Enphase Energy Inc
-7,2%	PAYC	Paycom Software Inc
-6,0%	WST	West Pharmaceutical Services
-5,5%	CTLT	Catalent Inc

Fonte: Bloomberg, 12/jul/2022 | Elaboração: Avenue Intelligence

> Notícias Corporativas

PepsiCo (PEP)

As ações da PepsiCo recuaram 0,57% nesta terça-feira, após a divulgação dos seus resultados referentes ao segundo trimestre fiscal. A companhia reportou números mais fortes que o esperado para o período e aumentou sua previsão de vendas para o ano inteiro. Suas receitas totalizaram US\$ 20,23 bilhões, ante consenso de US\$ 19,51 bilhões e o lucro por ação foi de US\$ 1,86, acima das estimativas de US\$ 1,74.

Boeing (BA)

As ações da empresa aeroespacial subiram mais de 7% no pregão de ontem, após o comunicado de que suas entregas atingiram seu nível mensal mais alto desde março de 2019. A Boeing entregou 51 aviões em junho, totalizando 216 jatos no primeiro semestre.

Peloton (PTON)

As ações da Peloton subiram 3,7% nesta terça-feira, depois que a fabricante de equipamentos de ginástica disse que está suspendendo suas operações de fabricação internas e ampliando sua parceria com a fabricante taiwanesa Rexion Industrial.

Gap (GAP)

As ações da varejista de vestuário caíram mais de 5% no pregão de ontem, depois que a Gap anunciou na segunda-feira que a CEO Sonia Syngal está deixando o cargo.

Canoo (GOEV)

As ações da fabricante de veículos elétricos Canoo subiram 53,16% nesta terça-feira, depois que o Walmart concordou em comprar pelo menos 4.500 de suas próximas vans elétricas de entrega. Por meio do acordo, o Walmart poderá adquirir até 10 mil vans elétricas.

PriceSmart (PSMT)





As ações da varejista caíram quase 10% nesta terça-feira, um dia depois que a empresa divulgou um lucro trimestral abaixo das expectativas dos analistas. A PriceSmart também disse que está tentando descarregar o excesso de estoque a preços com desconto, alegando mudanças na demanda do consumidor e interrupções na cadeia de suprimentos.

O que você precisa saber antes da abertura

Os contratos futuros de ações americanas subiram na quarta-feira em negociações cautelosas, antes da divulgação dos mais recentes dados de inflação. Os futuros do S&P 500 e do Nasdaq 100 registraram ganhos modestos após mais uma sessão volátil na terça-feira que terminou com os dois indicadores no vermelho. Os títulos do Tesouro estavam estáveis e uma parte fundamental da curva de rendimentos permanece invertida, um sinal potencial de recessão à frente. Ontem, o rendimento de 10 anos chegou a ficar 12,4 pontos base abaixo da taxa de 2 anos, um nível nunca visto desde 2007. Na Europa, as ações de seguros, saúde e viagens lideraram uma queda no índice Stoxx Europe 600. O benchmark do Reino Unido teve um desempenho inferior depois que o presidente do Banco da Inglaterra, Andrew Bailey, disse que os formuladores de políticas estão preparados para elevar os custos dos empréstimos para controlar a inflação.

3 - Fonte: Bloomberg, 13/jul/2022

Índices Futuros

	Dow Jones	31.036	0,19%
	S&P 500	3.826	0,25%
	Nasdaq	11.782	0,37%
	Russell 2000	1.729	0,06%

Fonte: Bloomberg, 13/jul/2022 | Elaboração: Avenue Intelligence

A negociação de futuros é especulativa, alavancada e envolve riscos substanciais.


Mercado Ásia e Europa

	Nikkei	26.473	0,21%
	Hang Seng	20.863	0,18%
	Shenzhen	4.304	-0,72%
	Euro Stoxx 50	3.448	-0,26%
	DAX	12.767	-0,31%



Fonte: Bloomberg, 13/jul/2022 | Elaboração: Avenue Intelligence

Agenda Econômica


11/julho

	Discurso de Williams, membro do FOMC	15:00
--	--------------------------------------	-------





12/julho

	Projeções Econômicas	-
	Perspectiva Energética EIA	13:00


13/julho

	Balança Comercial (Jun)	00:00
	IPC Mensal (Jun)	09:30
	Estoques de Petróleo Bruto	13:30

14/julho

	Pedidos Iniciais por Seguro-Desemprego	09:30
	IPP Mensal (Jun)	09:30
	PIB Anual	23:00
	Produção Industrial (Jun)	23:00

15/julho

	Balança Comercial	06:00
	Vendas no Varejo (Jun)	09:30

Fonte: Investing, 13/jul/2022 | Elaboração: Avenue Intelligence

Agenda de Resultados

Empresa	Mkt Cap (US\$ bilhões)	Período
13/julho		
Fastenal Company (FAST)	29,06	manhã
Delta Air Lines (DAL)	18,77	manhã

Fonte: Bloomberg, 13/jul/2022 | Elaboração: Avenue Intelligence

Fontes:

- 1) <https://www.cnbc.com/2022/07/11/stock-market-futures-open-to-close-news.html>
- 2) <https://www.cnbc.com/2022/07/12/stocks-making-the-biggest-moves-midday-gap-peloton-boeing-american-airlines-twitter-and-more.html>
- 3) <https://blinks.bloomberg.com/news/stories/R6MEVPDWX2QB>

Disclaimers:

*O risco subjacente proeminente de usar criptomoedas como meio de troca é que ela não é autorizada ou regulamentada por qualquer banco central. Os emissores de criptomoedas não estão registrados na SEC, e o mercado criptomoedas está atualmente não regulamentado. Criptomoedas são um investimento muito especulativo e envolve um alto grau de risco. Os investidores devem ter a capacidade financeira, sofisticação/experiência e disposição para suportar os riscos de um investimento, e uma perda total potencial de seu investimento.

**O Índice S&P 500 é composto por 500 ações escolhidas para o tamanho do mercado, liquidez e representação do grupo da indústria. Trata-se de um índice ponderado de valor de mercado (preço das ações vezes o número de ações em circulação), com o peso de cada ação no índice proporcional ao seu valor de mercado. É calculado pela Standard & Poor's Corporation, e reflete o reinvestimento de todos os dividendos e ganhos de capital. Tenha em mente que as pessoas físicas não podem investir diretamente em qualquer índice, e o desempenho do índice não inclui custos de transação ou outras taxas, o que afetará o desempenho real do investimento. Os resultados individuais do investidor variam.

***Investir em commodities é geralmente considerado especulativo devido ao potencial significativo de perda de investimentos. Seus mercados provavelmente serão voláteis e pode haver flutuações acentuadas de preços mesmo durante períodos em que os preços em geral estão subindo.

A Avenue Securities LLC é membro da FINRA e da SIPC. Ela fornece seus serviços exclusivamente nos Estados Unidos.

As informações contidas nesta apresentação são consideradas confiáveis; no entanto, a Avenue não representa ou garante sua precisão, confiabilidade ou integridade, nem aceita qualquer responsabilidade por qualquer perda ou dano (seja direto ou indireto) decorrente do uso de todos ou qualquer parte dos materiais nesta apresentação. Nenhuma representação ou garantia deve ser feita em relação a quaisquer cálculos, gráficos, tabelas, diagramas ou comentários, que são fornecidos apenas para fins de ilustração / referência. As visões, opiniões, estimativas e estratégias expressas constituem nosso julgamento com base nas condições atuais de mercado e estão sujeitas a alterações sem aviso prévio. Nada nesta apresentação deve ser considerado como uma oferta, solicitação, recomendação ou conselho (seja financeiro, contábil, legal, tributário ou outro) dado pela Avenue e / ou seus diretores ou funcionários, independentemente de tal comunicação ter ou não sido feita em seu solicitar.

As visões ou estratégias de investimento descritas podem não ser adequadas para todos os investidores e estão sujeitas a riscos de investimento. Os investidores podem receber menos do que investiram e o desempenho passado não é um indicador confiável de resultados futuros. A alocação de ativos não garante lucro nem protege contra perdas. Nada na apresentação deve ser considerado isoladamente para fins de tomada de decisão de investimento. Recomenda-se que você considere cuidadosamente se os serviços, produtos, classes de ativos (por exemplo, ações, renda fixa, investimentos alternativos, commodities, etc.) ou estratégias discutidas são adequados às suas necessidades. Você também deve considerar os objetivos, riscos, encargos e despesas associados a um serviço de investimento, produto ou estratégia antes de tomar uma decisão de investimento.

Os produtos oferecidos pela Avenue Securities LLC, incluindo sem limitação os valores mobiliários são: Sem seguro FDIC · Sem garantia bancária · Pode perder valor.