

13/08/2021

> Como foi o mercado ontem:

Os principais índices americanos tiveram mais um dia de ganhos, com o Dow Jones e o S&P encerrando a semana em novas máximas históricas.

- Dow: (+0,04%)
- S&P: (+0,16%)
- Nasdaq: (+0,04%)
- Setores: Destaque positivo para Tecnologia XLK com ganhos de (+0,55%) e Bens de Consumo XLP com ganhos de (+0,83%). Na ponta negativa tivemos o índice de Financeiro XLF caindo (-0,75%) e Petróleo XLE com perdas de (-1,18%).
- Economia: A semana passada foi essencialmente positiva, marcada pela divulgação de resultados e dados econômicos importantes nos Estados Unidos. Na quarta-feira tivemos o Índice de Preços ao Consumidor (CPI) com números que foram encarados por analistas como sinais de que a inflação está sob controle. Na quinta-feira, o Departamento de Emprego afirmou que os novos pedidos semanais de seguro-desemprego somaram 375 mil, uma queda pela terceira semana consecutiva, e em linha com as estimativas de analistas. O índice de sentimento econômico da Universidade de Michigan para agosto registrou 70,2 pontos, o patamar mais fraco desde dezembro.
- O índice Dow Jones e o S&P 500 fecharam a semana com ganhos discretos de 0,8% e 0,7%, respectivamente, enquanto o Nasdaq teve um desempenho inferior esta semana, encerrando em leve queda de 0,1%. Os fortes resultados do segundo trimestre têm ajudado a sustenta os mercados em patamares históricos. Até agora, cerca de 90% das empresas S&P 500 entregaram seu relatório trimestral, e cerca de 88% delas superaram as estimativas de lucros de analistas de Wall Street, de acordo com o Refinitiv.
- Dólar: O dólar recuou 0,21%, cotado a R\$5,24

> Notícias Corporativas

Airbnb (ABNB)

O Airbnb também apresentou seus resultados referentes ao 2T21 com números que superaram as estimativas do mercado e impulsionaram suas ações no pregão de sexta-feira, encerrando o dia em alta de pouco mais de 1%. A companhia reportou receitas totalizando U\$1,34 bilhão, um aumento de quase 300% no ano contra ano (easy comp). Também relatou 83,1 milhões de noites e experiências reservadas, um aumento de 29% em relação ao primeiro trimestre e acima das expectativas.

O valor bruto da reserva, a forma do Airbnb de rastrear os ganhos do host, taxas de serviço, taxas de limpeza e impostos, totalizou \$13,4 bilhões, um aumento de 320% em relação ao mesmo período anterior e acima do consenso de \$11,56 bilhões.

Outro ponto positivo, foi que o prejuízo líquido diminuiu para \$68 milhões no trimestre, queda de mais de 88% em relação ao prejuízo líquido de \$575,6 milhões um ano antes.

Porém, o que desanimou os investidores, foi o comentário sobre a variante Delta. A companhia alertou que está se preparando para os possíveis impactos da variante nos próximos meses.

Apesar do cenário incerto, a empresa acredita que o terceiro trimestre deve entregar sua receita trimestral mais forte já registrada, um EBITDA Ajustado recorde e a maior margem de todos os tempos.

O Airbnb é uma plataforma onde anfitriões e hóspedes trocam moradia por dinheiro, ou seja, um modelo de aluguel de espaços peer-to-peer. A empresa está focada em conectar pessoas que buscam um espaço físico com aqueles que tem tal espaço disponível para oferecê-lo. A empresa hoje está avaliando em aproximadamente U\$ 93 bilhões, e seus papéis acumulam uma alta de 4% no ano.

Pfizer (PFE)

Na sexta-feira às ações da Pfizer subiram cerca de 2,6% depois que a FDA autorizou doses de reforço das vacinas de Covid-19 da Pfizer / BioNTech e da Moderna para pessoas imunocomprometidas.

SoFi Technologies (SOFI)

Na ponta negativa tivemos a SoFi Technologies (\$SOFI) fechando o dia em queda de mais de 14%, após reportar um prejuízo maior que o esperado para o trimestre. A fintech registrou uma perda de 48 centavos por ação, maior do que as previsões dos analistas de 6 centavos por ação. Por outro lado, suas receitas ficaram acima das estimativas e o número de membros registrados em sua plataforma mais do que dobrou em relação ao ano anterior.

O que esperar para o mercado hoje:


As bolsas mundiais têm quedas nesta segunda, após uma semana de dados econômicos positivos nos Estados Unidos.

Investidores monitoram as implicações geopolíticas do colapso repentino do governo do Afeganistão, após o Taleban tomarem a capital Kabul, levando à debandada de forças dos Estados Unidos do país.

- Ásia: As bolsas asiáticas fecharam em sua maioria em quedas na segunda. Investidores reagiram à divulgação de dados econômicos da China relativos a julho, que indicaram alta de 8,5% nas vendas no varejo na comparação anual, abaixo da expectativa de 11,5% de analistas ouvidos pela agência internacional de notícias Reuters. A produção industrial cresceu 6,4% no mesmo período, abaixo da expectativa de 7,8%, também segundo analistas ouvidos pela Reuters.
- Europa: As bolsas europeias têm quedas nesta segunda, na esteira dos resultados das bolsas asiáticas. Investidores aguardam pela divulgação de dados econômicos mais fracos do que o esperado, e monitoram preocupações geopolíticas.

O índice Stoxx 600, que reúne as ações de 600 empresas de todos os principais setores de 17 países europeus, perde 0,3%. Ações dos setores de gás, varejo, viagem e lazer perdem mais de 1%.

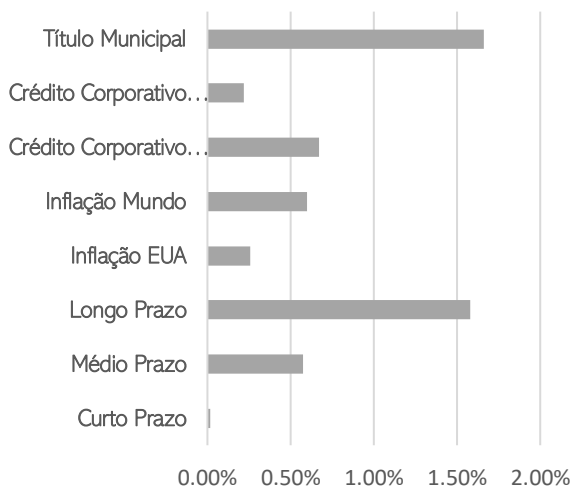
- Futuros: quedas de cerca de 0,3%
- Agenda: às 9:30 temos o Índice Empire State de Atividade Industrial
- Balanços: Paysafe, Roblox, Tencent Music Entertainment, Oatly Group...mas a semana é carregada em resultados do setor de varejo americano com a TJX, Ross, Macys, Home Depot e Lowes entre outras.



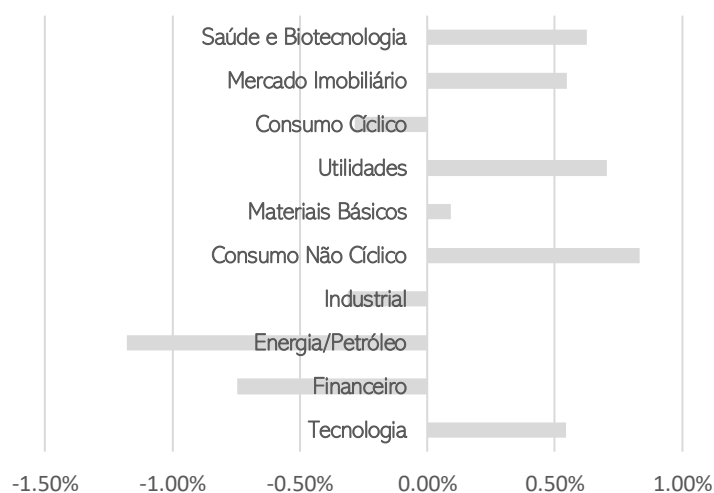
Fechamento do Dia Anterior

Dow Jones	0.04%	35515.38	Dólar (USD/BRL)	-0.04%	5.245
S&P 500	0.16%	4468.00	Euro (EUR/BRL)	-0.14%	6.175
Nasdaq	0.04%	14822.90	Ouro (US\$ - Comex)	-0.17%	1775.20
Russell 2000	-1.00%	2221.67	Petroléo (US\$ - WTI)	-1.51%	67.41
Euro Stoxx	-0.54%	4206.90	Bonds (10 years)	-5.12%	12.97
DAX (Alemanha)	-0.41%	15912.40			
FTSE 100 (Inglaterra)	-0.99%	7147.35			
CAC 40 (França)	-0.78%	6842.46			
Nikkei	-1.62%	27523.19			
Shanghai	0.03%	3517.34			

Renda Fixa



Ações - Desempenho Setorial



Índices Futuros Hoje

Dow Jones	-0.31%	35404.7
S&P 500	-0.26%	4456.3
Nasdaq	-0.30%	15091.9
Russell 2000	-0.44%	2211.9

English:

Information contained in this presentation believed to be reliable; however, Avenue does not represent or warrant its accuracy, reliability or completeness, or accept any liability for any loss or damage (whether direct or indirect) arising out of the use of all or any part of the materials within this presentation. No representation or warranty should be made with regard to any computations, graphs, tables, diagrams or commentary, which are provided for illustration/reference purposes only. The views, opinions, estimates and strategies expressed constitute our judgment based on current market conditions and are subject to change without notice.

Nothing in this presentation shall be regarded as an offer, solicitation, recommendation or advice (whether financial, accounting, legal, tax or other) given by Avenue and/or its officers or employees, irrespective of whether or not such communication was given at your request.

The investment views or strategies described may not be suitable for all investors and are subject to investment risks. Investors may get back less than they invested, and past performance is not a reliable indicator of future results. Asset allocation does not guarantee a profit or protect against loss. Nothing in the presentation should be relied upon in isolation for the purpose of making an investment decision. You are urged to consider carefully whether the services, products, asset classes (e.g. equities, fixed income, alternative investments, commodities, etc.) or strategies discussed are suitable to your needs. You must also consider the objectives, risks, charges, and expenses associated with an investment service, product or strategy prior to making an investment decision.

Português:

As informações contidas nesta apresentação são consideradas confiáveis; no entanto, a Avenue não representa ou garante sua precisão, confiabilidade ou integridade, nem aceita qualquer responsabilidade por qualquer perda ou dano (seja direto ou indireto) decorrente do uso de todos ou qualquer parte dos materiais nesta apresentação. Nenhuma representação ou garantia deve ser feita em relação a quaisquer cálculos, gráficos, tabelas, diagramas ou comentários, que são fornecidos apenas para fins de ilustração / referência. As visões, opiniões, estimativas e estratégias expressas constituem nosso julgamento com base nas condições atuais de mercado e estão sujeitas a alterações sem aviso prévio.

Nada nesta apresentação deve ser considerado como uma oferta, solicitação, recomendação ou conselho (seja financeiro, contábil, legal, tributário ou outro) dado pela Avenue e / ou seus diretores ou funcionários, independentemente de tal comunicação ter ou não sido feita em seu solicitar.

As visões ou estratégias de investimento descritas podem não ser adequadas para todos os investidores e estão sujeitas a riscos de investimento. Os investidores podem receber menos do que investiram e o desempenho passado não é um indicador confiável de resultados futuros. A alocação de ativos não garante lucro nem protege contra perdas. Nada na apresentação deve ser considerado isoladamente para fins de tomada de decisão de investimento. Recomenda-se que você considere cuidadosamente se os serviços, produtos, classes de ativos (por exemplo, ações, renda fixa, investimentos alternativos, commodities, etc.) ou estratégias discutidas são adequados às suas necessidades. Você também deve considerar os objetivos, riscos, encargos e despesas associados a um serviço de investimento, produto ou estratégia antes de tomar uma decisão de investimento.