

## Como foi o mercado ontem

O Dow Jones Industrial Average caiu na sexta-feira e registrou sua quinta semana consecutiva de perdas, já que os investidores permanecem cautelosos com a guerra entre a Rússia e a Ucrânia.

O Dow caiu 229,88 pontos, para 32.944,19, arrastado pelas perdas na Nike e na Apple. O S&P 500 caiu 1,3%, a 4.204,31 pontos. O Nasdaq Composite, focado em tecnologia, caiu 2,2%, para 12.843,81.

O presidente russo, Vladimir Putin, disse na sexta-feira que "certas mudanças positivas" ocorreram nas negociações entre o Kremlin e a Ucrânia. No entanto, um cessar-fogo não foi negociado. Enquanto isso, o presidente Volodymyr Zelenskyy teria dito que a Ucrânia atingiu um "ponto de virada estratégico" em sua guerra com a Rússia.

No Ocidente, o presidente dos EUA, Joe Biden, pediu o fim do status da Rússia como parceiro comercial preferencial, enquanto o Congresso aprovou uma lei de financiamento que inclui US\$ 14 bilhões em ajuda à Ucrânia.

## Índices de Bolsa

### AMÉRICA DO NORTE

	S&P 500	4.204	-1,30%
	Dow Jones	32.944	-0,69%
	NASDAQ	12.843	-2,18%
	Russell 2000	1.982	-1,47%
	TSX	21.461	-0,56%
	BMV IPC	53.300	-0,16%

### EUROPA

	Euro Stoxx 50	3.686	0,97%
	FTSE 100	7.155	0,80%
	DAX	13.628	1,38%
	CAC 40	6.260	0,85%
	IBEX 35	8.142	0,90%
	FTSE MIB	23.041	0,68%

### AMÉRICA DO SUL

	Ibovespa	111.713	-1,72%
	Small Caps	2.227	-2,97%
	Merval	88.999	-1,42%
	IPSA	4.633	0,53%

### ÁSIA/PACÍFICO

	Nikkei	24.718	-0,30%
	Hang Seng	20.628	-0,67%
	Shenzhen	4.226	-0,92%
	ASX 200	7.053	1,04%

Fonte: Bloomberg, 14/mar/22 | Elaboração: Avenue Intelligence

## Câmbio

	Dólar	5,07	0,10%
	Euro	5,53	0,59%
	Libra Esterlina	6,61	0,90%
	Peso Argentino	0,05	1,08%
	Dólar Austr.	3,69	0,34%
	Iene	117,56	0,25%

## Criptoativos\*

	Bitcoin (BTC)	37.839,00	-2,85%
	Ether (ETH)	2.518,00	-2,23%
	Binance Coin (BNB)	362,15	-3,15%
	Solana (SOL)	78,52	-3,33%
	Cardano (ADA)	0,78	-0,42%
	Ripple (XRP)	0,75	-4,43%

Fonte: Bloomberg e CoinMarketCap, 14/mar/22 | Elaboração: Avenue Intelligence

## Setores do S&P 500\*\*

Tecnologia	-1,8%	Materiais Básicos	-0,7%
Financeiro	-0,7%	Utilidades	-0,3%
Energia/Petróleo	-0,8%	Consumo Cíclico	-1,2%
Industrial	-0,8%	Mercado Imobiliário	-0,8%
Consumo Não Cíclico	-1,9%	Saúde	-0,8%

Fonte: Bloomberg, 14/mar/22 | Elaboração: Avenue Intelligence

## Commodities\*\*\*

<b>ENERGIA</b>		<b>AGRO</b>	
Petróleo WTI	-1,7%	Boi Gordo	-0,2%
Gás Natural	-1,6%	Café	-1,3%
		Milho	0,2%
<b>METAIS</b>		Algodão	3,7%
Ouro	-0,3%	Soja	-0,8%
Prata	-0,8%	Açúcar	0,0%
Minério de Ferro	-1,0%		
Cobre	1,8%		

## > Destaques do Pregão (S&P 500)

### Maiores Altas

6,0%	EPAM	Epam Systems
3,7%	LYB	LyondellBasell Industries
3,0%	DE	Deere & Co
2,4%	BKR	Baker Hughes Co
2,3%	VLO	Valero Energy Corp

### Maiores Quedas

-11,4%	ETSY	ETSY Inc
-7,1%	GNRC	Generac Holdings
-6,8%	ALGN	Align Technology
-6,8%	MTCH	Match Group
-6,4%	SNBY	Signature Bank

Fonte: Bloomberg, 14/mar/2022 | Elaboração: Avenue Intelligence

## > Notícias Corporativas

### Meta Platforms (FB)

As ações da controladora do Facebook caíram 3,8% depois que a Rússia restringiu o acesso ao Instagram e abriu uma investigação criminal no Meta, depois que a empresa mudou suas regras de discurso de ódio para permitir ameaças violentas contra a Rússia e seus militares por sua invasão da Ucrânia. Além disso, reguladores da UE e do Reino Unido abriram investigações antitruste na Meta sobre seu acordo de anúncio "Jedi Blue" de 2018.

### Rivian Automotive (RIVN)

O preço das ações da Rivian caiu 7,5%, depois que a fabricante de veículos elétricos informou uma perda de lucros para o quarto trimestre e previu uma produção modesta de veículos para 2022. A Rivian está projetando apenas 25.000 entregas de carros no ano fiscal de 2022.

### DocuSign (DOCU)

As ações da empresa de assinatura eletrônica despencaram 20,1%, depois que a DocuSign emitiu orientações de receita decepcionantes para o ano inteiro. A empresa estima que a receita de 2022 varie entre US\$ 2,47 bilhões e US\$ 2,48 bilhões, bem abaixo da previsão da StreetAccount de US\$ 2,61 bilhões.

### Blink Charging (BLNK)

A empresa de carregamento de veículos elétricos perdeu 7,7% depois de relatar uma perda maior do que o esperado para o trimestre. Ainda assim, a Blink disse que o impulso continua forte à medida que a comunidade empresarial e as agências governamentais promovem os benefícios de uma forte infraestrutura de veículos elétricos.

### Oracle (ORCL)

As ações da Oracle subiram 1,5%, depois que a empresa de software divulgou seus últimos resultados trimestrais. A receita da Oracle de US\$ 10,51 bilhões correspondeu a uma estimativa de consenso da Refinitiv. A empresa ganhou US\$ 1,13 ajustado por ação, mas não ficou claro se isso era comparável a uma previsão de US\$ 1,18 por ação.

### Pearson (PSON)

As ações da editora de educação saltaram 17,7% depois que a empresa rejeitou uma oferta de US\$ 8,5 bilhões da Apollo Global Management. A empresa de private equity fez duas abordagens não solicitadas, disse Pearson, com propostas que desvalorizaram a empresa.

### DiDi Global (DIDI)





A empresa de transporte viu suas ações caírem 44%, após um relatório da Bloomberg de que está suspendendo os planos de listar suas ações em Hong Kong. A Didi não atendeu às exigências dos reguladores chineses relacionadas à forma como lida com dados confidenciais de usuários, de acordo com o relatório.

## O que você precisa saber antes da abertura

Os futuros de índices americanos e as bolsas europeias operam em alta nesta segunda-feira, com a retomada das negociações diplomáticas Rússia-Ucrânia. Entretanto, os investidores permanecem cautelosos antes da tão esperada reunião de política do Federal Reserve. A quarta rodada de negociações entre a Ucrânia e a Rússia ocorrerá nesta segunda-feira em meio a esperanças crescentes, embora provisórias, de que o progresso em direção a um cessar-fogo possa ser feito. Isso segue os comentários da vice-secretária de Estado dos EUA, Wendy R. Sherman, no domingo, de que a Rússia estava mostrando sinais de que pode estar disposta a se envolver seriamente em negociações. Os futuros do ouro caíram 1%, enquanto o Euro se fortaleceu.

3 - Fonte: Bloomberg, 14/mar/2022

### Índices Futuros

	Dow Jones	33.274	1,00%
	S&P 500	4.236	0,75%
	Nasdaq	13.359	0,42%
	Russell 2000	1.993	0,55%

Fonte: Bloomberg, 14/mar/2022 | Elaboração: Avenue Intelligence

A negociação de futuros é especulativa, alavancada e envolve riscos substanciais.

### Mercado Ásia e Europa

	Nikkei	25.307	-2,05%
	Hang Seng	19.531	-1,61%
	Shenzhen	4.174	-3,06%
	Euro Stoxx 50	3.758	1,94%
	DAX	13.998	2,70%

Fonte: Bloomberg, 14/mar/2022 | Elaboração: Avenue Intelligence

### Agenda Econômica




#### 14/março

	Produção Industrial (Anual)	23:00
--	-----------------------------	-------



#### 15/março

	IPP Mensal (Fev)	09:30
	Discurso de Christine Lagarde	12:00

#### 16/março

	Núcleo de Vendas no Varejo (Fev)	09:30
	Declaração do FOMC	15:00
	Decisão da Taxa de Juros Selic	18:00

#### 17/março

	Pedidos Iniciais por Seguro-Desemprego	09:30
	Índice de Atividade Industrial Fed (Mar)	09:30

#### 18/março

	Vendas de Casas Usadas (Fev)	11:00
--	------------------------------	-------

Fonte: Investing, 14/mar/2022 | Elaboração: Avenue Intelligence

### Agenda de Resultados

Empresa	Mkt Cap (US\$ bilhões)	Período
---------	---------------------------	---------

Fonte: Bloomberg, 14/mar/2022 | Elaboração: Avenue Intelligence

## Fontes:

- 1) <https://www.cnbc.com/2022/03/10/stock-market-futures-open-to-close-news.html>
- 2) <https://www.cnbc.com/2022/03/11/stocks-making-the-biggest-moves-midday-meta-rivian-oracle-docusign-and-more.html>
- 3) <https://blinks.bloomberg.com/news/stories/R6MEVPDWX2QB>

## Disclaimers:

\*O risco subjacente proeminente de usar criptomoedas como meio de troca é que ela não é autorizada ou regulamentada por qualquer banco central. Os emissores de criptomoedas não estão registrados na SEC, e o mercado de criptomoedas está atualmente não regulamentado. Criptomoedas são um investimento muito especulativo e envolve um alto grau de risco. Os investidores devem ter a capacidade financeira, sofisticação/experiência e disposição para suportar os riscos de um investimento, e uma perda total potencial de seu investimento.

\*\*O Índice S&P 500 é composto por 500 ações escolhidas para o tamanho do mercado, liquidez e representação do grupo da indústria. Trata-se de um índice ponderado de valor de mercado (preço das ações vezes o número de ações em circulação), com o peso de cada ação no índice proporcional ao seu valor de mercado. É calculado pela Standard & Poor's Corporation, e reflete o reinvestimento de todos os dividendos e ganhos de capital. Tenha em mente que as pessoas físicas não podem investir diretamente em qualquer índice, e o desempenho do índice não inclui custos de transação ou outras taxas, o que afetará o desempenho real do investimento. Os resultados individuais do investidor variam.

\*\*\*Investir em commodities é geralmente considerado especulativo devido ao potencial significativo de perda de investimentos. Seus mercados provavelmente serão voláteis e pode haver flutuações acentuadas de preços mesmo durante períodos em que os preços em geral estão subindo.

A Avenue Securities LLC é membro da FINRA e da SIPC. Ela fornece seus serviços exclusivamente nos Estados Unidos.

As informações contidas nesta apresentação são consideradas confiáveis; no entanto, a Avenue não representa ou garante sua precisão, confiabilidade ou integridade, nem aceita qualquer responsabilidade por qualquer perda ou dano (seja direto ou indireto) decorrente do uso de todos ou qualquer parte dos materiais nesta apresentação. Nenhuma representação ou garantia deve ser feita em relação a quaisquer cálculos, gráficos, tabelas, diagramas ou comentários, que são fornecidos apenas para fins de ilustração / referência. As visões, opiniões, estimativas e estratégias expressas constituem nosso julgamento com base nas condições atuais de mercado e estão sujeitas a alterações sem aviso prévio. Nada nesta apresentação deve ser considerado como uma oferta, solicitação, recomendação ou conselho (seja financeiro, contábil, legal, tributário ou outro) dado pela Avenue e / ou seus diretores ou funcionários, independentemente de tal comunicação ter ou não sido feita em seu solicitar.

As visões ou estratégias de investimento descritas podem não ser adequadas para todos os investidores e estão sujeitas a riscos de investimento. Os investidores podem receber menos do que investiram e o desempenho passado não é um indicador confiável de resultados futuros. A alocação de ativos não garante lucro nem protege contra perdas. Nada na apresentação deve ser considerado isoladamente para fins de tomada de decisão de investimento. Recomenda-se que você considere cuidadosamente se os serviços, produtos, classes de ativos (por exemplo, ações, renda fixa, investimentos alternativos, commodities, etc.) ou estratégias discutidas são adequados às suas necessidades. Você também deve considerar os objetivos, riscos, encargos e despesas associados a um serviço de investimento, produto ou estratégia antes de tomar uma decisão de investimento.

Os produtos oferecidos pela Avenue Securities LLC, incluindo sem limitação os valores mobiliários são: Sem seguro FDIC · Sem garantia bancária · Pode perder valor.