

Como foi o mercado ontem

O S&P 500 encerrou a segunda-feira em território negativo, com os investidores antecipando o primeiro aumento da taxa pelo Federal Reserve nesta semana.

O índice de mercado amplo caiu 0,7%, para 4.173,11, enquanto o Nasdaq Composite, de alta tecnologia, caiu 2,04%, para 12.581,22. Enquanto isso, o Dow Jones Industrial Average terminou estável, subindo cerca de 1 ponto, para 32.945,24, depois de subir até 450 pontos no início do dia.







Wall Street também observa o conflito entre a Rússia e Ucrânia e o desenrolar das negociações. Uma autoridade ucraniana disse que os objetivos do país são garantir um cessar-fogo e uma retirada imediata das tropas russas, além de outras garantias de segurança.

Os combates se intensificaram em torno da capital da Ucrânia, Kiev, enquanto as forças russas bombardeiam cidades em todo o país. As consequências financeiras das duras sanções russas entrarão em foco nos próximos dias antes de um pagamento programado de títulos soberanos.


Os movimentos também ocorreram quando os preços das commodities, que vinham subindo recentemente em meio ao conflito, recuaram. O petróleo West Texas Intermediate caiu cerca de 5,7% a US\$ 103,01 por barril, e o petróleo Brent terminou o dia em US\$ 106,90, caindo 5,1%. Durante a sessão, o WTI caiu brevemente abaixo de US\$ 100, sendo negociado abaixo desse limite pela primeira vez desde 24 de fevereiro.

Índices de Bolsa





AMÉRICA DO NORTE

	S&P 500	4.173	-0,74%
	Dow Jones	32.945	0,00%
	NASDAQ	12.581	-2,04%
	Russell 2000	1.942	-1,89%
	TSX	21.180	-1,31%
	BMV IPC	52.807	-1,60%



EUROPA

	Euro Stoxx 50	3.741	1,47%
	FTSE 100	7.193	0,53%
	DAX	13.929	2,21%
	CAC 40	6.369	1,75%
	IBEX 35	8.234	1,13%
	FTSE MIB	23.426	1,67%

AMÉRICA DO SUL







	Ibovespa	109.928	-1,60%
	Small Caps	2.195	-1,43%
	Merval	84.955	-4,54%
	IPSA	4.588	-0,97%

ÁSIA/PACÍFICO



	Nikkei	25.307	0,58%
	Hang Seng	19.531	-4,97%
	Shenzhen	4.174	-3,06%
	ASX 200	7.149	1,21%

Fonte: Bloomberg, 14/mar/22 | Elaboração: Avenue Intelligence

Câmbio

	Dólar	5,12	0,94%
	Euro	5,60	1,05%
	Libra Esterlina	6,66	0,64%
	Peso Argentino	0,046	0,64%
	Dólar Austr.	3,68	-0,41%
	Iene	118,36	0,16%

Criptoativos*

	Bitcoin (BTC)	38.883,00	2,11%
	Ether (ETH)	2.545,00	0,71%
	Binance Coin (BNB)	368,48	1,51%
	Solana (SOL)	80,18	1,95%
	Cardano (ADA)	0,79	0,76%
	Ripple (XRP)	0,76	0,84%

Fonte: Bloomberg e CoinMarketCap, 14/mar/22 | Elaboração: Avenue Intelligence

Setores do S&P 500**

Tecnologia	-1,9%	Materiais Básicos	-0,2%
Financeiro	1,3%	Utilidades	-0,1%
Energia/Petróleo	-2,9%	Consumo Cíclico	-1,7%
Industrial	0,3%	Mercado Imobiliário	-0,7%
Consumo Não Cíclico	0,5%	Saúde	0,7%

Fonte: Bloomberg, 14/mar/22 | Elaboração: Avenue Intelligence

Commodities***

<u>ENERGIA</u>		<u>AGRO</u>	
Petróleo WTI	-4,5%	Boi Gordo	-0,2%
Gás Natural	-1,0%	Café	-1,3%
		Milho	-0,4%
<u>METAIS</u>		Algodão	0,0%
Ouro	-0,8%	Soja	-0,8%
Prata	-0,7%	Açúcar	0,0%
Minério de Ferro	-1,0%		
Cobre	-0,2%		



Destaques do Pregão (S&P 500)

Maiores Altas

30,5%	NLSN	Nielsen Holdings
10,5%	PARA	Paramount Global
9,9%	EPAM	Epam Systems
8,5%	MRNA	Moderna Inc
5,5%	WRK	Westrock Co

Maiores Quedas

-11,8%	LVS	Las Vegas Sands
-10,1%	DVN	Devon Energy Corp
-9,7%	CTRA	Coterra Energy
-7,8%	OGN	Organon & Co
-7,6%	ENPH	Enphase Energy Inc

Fonte: Bloomberg, 14/mar/2022 | Elaboração: Avenue Intelligence







Notícias Corporativas

O que você precisa saber antes da abertura

Os futuros de índices americanos e as bolsas europeias operam em tom misto nesta manhã. O mercado chinês, por sua vez, continua a afundar devido aos temores de uma desaceleração causada pelo Covid e à pressão política dos EUA sobre Pequim. A China novamente se recusou a condenar a invasão da Ucrânia pela Rússia após sete horas de conversas "intensas" com autoridades dos EUA na segunda-feira. Na Europa, os bombardeios russos se intensificam e os dados da zona do euro mostram evidências crescentes de estagnação. Os investidores também aguardam o comunicado do Federal Reserve nesta quarta-feira, que ditará os rumos da política monetária americana.

3 - Fonte: Bloomberg, 15/mar/2022






Índices Futuros

	Dow Jones	32.940	0,05%
	S&P 500	4.175	0,13%
	Nasdaq	13.075	0,30%
	Russell 2000	1.934	0,29%

Fonte: Bloomberg, 15/mar/2022 | Elaboração: Avenue Intelligence

A negociação de futuros é especulativa, alavancada e envolve riscos substanciais.


Mercado Ásia e Europa

	Nikkei	25.346	-0,15%
	Hang Seng	18.415	-5,72%
	Shenzhen	3.983	-4,57%
	Euro Stoxx 50	3.690	-1,34%
	DAX	13.750	-1,29%

Fonte: Bloomberg, 15/mar/2022 | Elaboração: Avenue Intelligence

Agenda Econômica




14/março

	Produção Industrial (Anual)	23:00
--	-----------------------------	-------



15/março

	IPP Mensal (Fev)	09:30
	Discurso de Christine Lagarde	12:00

16/março

	Núcleo de Vendas no Varejo (Fev)	09:30
	Declaração do FOMC	15:00
	Decisão da Taxa de Juros Selic	18:00

17/março

	Pedidos Iniciais por Seguro-Desemprego	09:30
	Índice de Atividade Industrial Fed (Mar)	09:30

18/março

	Vendas de Casas Usadas (Fev)	11:00
--	------------------------------	-------

Fonte: Investing, 14/mar/2022 | Elaboração: Avenue Intelligence

Agenda de Resultados

Empresa	Mkt Cap (US\$ bilhões)	Período
---------	---------------------------	---------

Fonte: Bloomberg, 14/mar/2022 | Elaboração: Avenue Intelligence

Fontes:

- 1) <https://www.cnbc.com/2022/03/13/stock-market-futures-open-to-close-news.html>
- 2) <https://www.cnbc.com/2022/03/14/stocks-making-the-biggest-moves-midday-alibaba-apple-and-more.html>
- 3) <https://blinks.bloomberg.com/news/stories/R6MEVPDWX2QB>

Disclaimers:

*O risco subjacente proeminente de usar criptomoedas como meio de troca é que ela não é autorizada ou regulamentada por qualquer banco central. Os emissores de criptomoedas não estão registrados na SEC, e o mercado de criptomoedas está atualmente não regulamentado. Criptomoedas são um investimento muito especulativo e envolve um alto grau de risco. Os investidores devem ter a capacidade financeira, sofisticação/experiência e disposição para suportar os riscos de um investimento, e uma perda total potencial de seu investimento.

**O Índice S&P 500 é composto por 500 ações escolhidas para o tamanho do mercado, liquidez e representação do grupo da indústria. Trata-se de um índice ponderado de valor de mercado (preço das ações vezes o número de ações em circulação), com o peso de cada ação no índice proporcional ao seu valor de mercado. É calculado pela Standard & Poor's Corporation, e reflete o reinvestimento de todos os dividendos e ganhos de capital. Tenha em mente que as pessoas físicas não podem investir diretamente em qualquer índice, e o desempenho do índice não inclui custos de transação ou outras taxas, o que afetará o desempenho real do investimento. Os resultados individuais do investidor variam.

***Investir em commodities é geralmente considerado especulativo devido ao potencial significativo de perda de investimentos. Seus mercados provavelmente serão voláteis e pode haver flutuações acentuadas de preços mesmo durante períodos em que os preços em geral estão subindo.

A Avenue Securities LLC é membro da FINRA e da SIPC. Ela fornece seus serviços exclusivamente nos Estados Unidos.

As informações contidas nesta apresentação são consideradas confiáveis; no entanto, a Avenue não representa ou garante sua precisão, confiabilidade ou integridade, nem aceita qualquer responsabilidade por qualquer perda ou dano (seja direto ou indireto) decorrente do uso de todos ou qualquer parte dos materiais nesta apresentação. Nenhuma representação ou garantia deve ser feita em relação a quaisquer cálculos, gráficos, tabelas, diagramas ou comentários, que são fornecidos apenas para fins de ilustração / referência. As visões, opiniões, estimativas e estratégias expressas constituem nosso julgamento com base nas condições atuais de mercado e estão sujeitas a alterações sem aviso prévio. Nada nesta apresentação deve ser considerado como uma oferta, solicitação, recomendação ou conselho (seja financeiro, contábil, legal, tributário ou outro) dado pela Avenue e / ou seus diretores ou funcionários, independentemente de tal comunicação ter ou não sido feita em seu solicitar.

As visões ou estratégias de investimento descritas podem não ser adequadas para todos os investidores e estão sujeitas a riscos de investimento. Os investidores podem receber menos do que investiram e o desempenho passado não é um indicador confiável de resultados futuros. A alocação de ativos não garante lucro nem protege contra perdas. Nada na apresentação deve ser considerado isoladamente para fins de tomada de decisão de investimento. Recomenda-se que você considere cuidadosamente se os serviços, produtos, classes de ativos (por exemplo, ações, renda fixa, investimentos alternativos, commodities, etc.) ou estratégias discutidas são adequados às suas necessidades. Você também deve considerar os objetivos, riscos, encargos e despesas associados a um serviço de investimento, produto ou estratégia antes de tomar uma decisão de investimento.

Os produtos oferecidos pela Avenue Securities LLC, incluindo sem limitação os valores mobiliários são: Sem seguro FDIC · Sem garantia bancária · Pode perder valor.