

## Como foi o mercado ontem

Os principais índices americanos caíram nesta terça-feira, com o S&P 500 se consolidando no território de “bear market”, à medida que os investidores se preparavam para mais aumentos das taxas do Federal Reserve.

O S&P 500 caiu 0,38%, fechando em 3.735,48. O Dow Jones Industrial Average caiu 151,91 pontos, ou 0,5%, para 30.364,83. Foi o quinto dia de quedas para ambos os índices. O Nasdaq Composite subiu 0,18% para terminar em 10.828,35.

Os movimentos nas ações ocorreram quando as taxas subiram novamente, em antecipação a políticas de aperto monetário mais agressivas do Fed. Os rendimentos de 10 anos atingiram 3,48% na terça-feira, renovando máximas dos últimos 11 anos.

As atenções estão concentradas na reunião de política monetária do Federal Reserve, que chega ao fim nesta quarta-feira. Os investidores projetam uma chance de mais de 90% de um aumento de 75 pontos-base na taxa, de acordo com a ferramenta FedWatch do CME Group que mede os preços nos mercados futuros de fundos federais.

1 - Fonte: CNBC, 14/jun/2022

## Índices de Bolsa

### AMÉRICA DO NORTE

	S&P 500	3.735	-0,38%
	Dow Jones	30.365	-0,50%
	NASDAQ	10.828	0,18%
	Russell 2000	1.708	-0,39%
	TSX	19.549	-0,98%
	BMV IPC	48.164	-0,58%

### AMÉRICA DO SUL

	Ibovespa	102.063	-0,52%
	Small Caps	1.973	-1,57%
	Merval	87.400	-0,61%
	IPSA	5.121	-0,19%

### EUROPA

	Euro Stoxx 50	3.475	-0,78%
	FTSE 100	7.187	-0,25%
	DAX	13.304	-0,91%
	CAC 40	5.950	-1,20%
	IBEX 35	8.066	-1,43%
	FTSE MIB	21.847	-0,32%

### ÁSIA/PACÍFICO

	Nikkei	26.630	-1,32%
	Hang Seng	21.068	0,00%
	Shenzhen	4.222	0,79%
	ASX 200	6.686	-3,55%

Fonte: Bloomberg, 14/jun/22 | Elaboração: Avenue Intelligence

## Câmbio

	Dólar	5,12	0,03%
	Euro	5,33	0,09%
	Libra Esterlina	6,15	0,11%
	Peso Argentino	0,04	0,48%
	Dólar Austr.	3,52	0,21%
	Iene	135,20	-0,20%

## Criptomoedas\*

	Bitcoin (BTC)	22.071,00	-1,70%
	Ether (ETH)	1.208,14	0,22%
	Binance Coin (BNB)	222,73	-0,16%
	Solana (SOL)	29,99	7,39%
	Cardano (ADA)	0,48	4,85%
	Ripple (XRP)	0,32	3,41%

Fonte: Bloomberg e CoinMarketCap, 14/jun/22 | Elaboração: Avenue Intelligence

## Setores do S&P 500\*\*

Tecnologia	0,6%	Materiais Básicos	-0,8%
Financeiro	-0,9%	Utilidades	-2,6%
Energia/Petróleo	0,1%	Consumo Cíclico	-0,3%
Industrial	-0,3%	Mercado Imobiliário	-1,0%
Consumo Não Cíclico	-1,3%	Saúde	-1,1%

Fonte: Bloomberg, 14/jun/22 | Elaboração: Avenue Intelligence

## Commodities\*\*\*

<u>ENERGIA</u>		<u>AGRO</u>	
Petróleo WTI	-0,4%	Boi Gordo	0,2%
Gás Natural	1,4%	Café	1,5%
		Milho	0,0%
<u>METAIS</u>		Algodão	-1,8%
Ouro	0,1%	Soja	-0,6%
Prata	0,2%	Açúcar	-0,3%
Minério de Ferro	-0,3%		
Cobre	-0,7%		

Fonte: Bloomberg, 14/jun/22 | Elaboração: Avenue Intelligence

## > Destaques do Pregão (S&P 500)

### Maiores Altas

14,4%	<b>FDX</b>	FedEx Corp
10,4%	<b>ORCL</b>	Oracle Corp
7,9%	<b>CF</b>	CF Industries
6,0%	<b>CHRW</b>	CH Robinson
5,4%	<b>LVS</b>	Las Vegas Sands

### Maiores Quedas

-5,7%	<b>BAX</b>	Baxter International
-5,2%	<b>POOL</b>	Pool Corp
-5,1%	<b>AWK</b>	American Water Works
-4,9%	<b>NTRS</b>	Northern Trust Corp
-4,8%	<b>HSIC</b>	Henry Schein Inc

Fonte: Bloomberg, 14/jun/2022 | Elaboração: Avenue Intelligence

## > Notícias Corporativas

### Continental Resources (CLR)

As ações da companhia subiram 15% nesta terça-feira, após anunciar que recebeu uma proposta de compra em dinheiro do fundo familiar do bilionário Harold Hamm. A Continental Resources disse que ainda está analisando a oferta que tornaria a empresa privada em um acordo de US\$ 25,4 bilhões.

### FedEx (FDX)

As ações da empresa de entrega de encomendas subiram 14,4% no pregão de ontem, depois que a FedEx aumentou seu dividendo trimestral em mais de 50%, para US\$ 1,15 por ação. A companhia também disse que adicionou dois novos diretores ao seu conselho.

### Oracle (ORCL)





A empresa de software de banco de dados viu suas ações subirem mais de 10% nesta terça-feira, depois de divulgar resultados fiscais do quarto trimestre que excederam as estimativas dos analistas. O CEO Safra Catz disse que a empresa viu um "grande aumento na demanda" por infraestrutura em nuvem.

## O que você precisa saber antes da abertura

Os futuros de índices dos EUA avançaram junto com as bolsas europeias, à medida que os formuladores de políticas de ambos os lados do Atlântico lutam com a inflação crescente, desaceleração do crescimento econômico e mercados voláteis. Os contratos no S&P 500 e Nasdaq 100 registraram ganhos modestos antes de uma decisão crucial de política do Federal Reserve nesta quarta-feira, com os mercados precificando o maior aumento de juros desde 1994 em meio a preocupações com as perspectivas para a economia. Os rendimentos do Tesouro caíram e o dólar recuou. O índice Stoxx Europe 600, por sua vez, saltou mais de 1%, encerrando uma sequência de seis dias de perdas, enquanto o euro se fortaleceu e os títulos da região avançaram, quando o Conselho de Governadores do Banco Central Europeu iniciou uma reunião de emergência.

3 - Fonte: Bloomberg, 15/jun/2022



### Índices Futuros

	Dow Jones	30.485	0,40%
	S&P 500	3.754	0,50%
	Nasdaq	11.385	0,66%
	Russell 2000	1.714	0,41%

Fonte: Bloomberg, 15/jun/2022 | Elaboração: Avenue Intelligence

A negociação de futuros é especulativa, alavancada e envolve riscos substanciais.

### Mercado Ásia e Europa

	Nikkei	22.268	-1,47%
	Hang Seng	21.151	1,18%
	Shenzhen	4.278	1,32%
	Euro Stoxx 50	3.494	1,04%
	DAX	13.424	0,88%


Fonte: Bloomberg, 15/jun/2022 | Elaboração: Avenue Intelligence

### Agenda Econômica




#### 13/junho

	Discurso de Brainard, FOMC	15:00
--	----------------------------	-------



#### 14/junho

	IPP Mensal (Mai)	09:30
	Produção Industrial Anual	23:00



#### 15/junho

	Vendas no Varejo (Mai)	09:30
	Declaração do FOMC	15:00
	Decisão da Taxa de Juros Selic	18:00

#### 16/junho

	Licenças de Construção (Mai)	09:30
	Pedidos Iniciais por Seguro-Desemprego	09:30

#### 17/junho

	IPC Anual	06:00
	Discurso de Powell, Presidente do Fed	09:45

Fonte: Investing, 15/jun/2022 | Elaboração: Avenue Intelligence

### Agenda de Resultados

Empresa	Mkt Cap (US\$ bilhões)	Período
---------	---------------------------	---------

Fonte: Bloomberg, 15/jun/2022 | Elaboração: Avenue Intelligence

## Fontes:

- 1) <https://www.cnbc.com/2022/06/13/stock-market-futures-open-to-close-news.html>
- 2) <https://www.cnbc.com/2022/06/14/stocks-making-big-moves-midday-fedex-continental-resources-oracle-.html>
- 3) <https://blinks.bloomberg.com/news/stories/R6MEVPDWX2QB>

## Disclaimers:

\*O risco subjacente proeminente de usar criptomoedas como meio de troca é que ela não é autorizada ou regulamentada por qualquer banco central. Os emissores de criptomoedas não estão registrados na SEC, e o mercado de criptomoedas está atualmente não regulamentado. Criptomoedas são um investimento muito especulativo e envolve um alto grau de risco. Os investidores devem ter a capacidade financeira, sofisticação/experiência e disposição para suportar os riscos de um investimento, e uma perda total potencial de seu investimento.

\*\*O Índice S&P 500 é composto por 500 ações escolhidas para o tamanho do mercado, liquidez e representação do grupo da indústria. Trata-se de um índice ponderado de valor de mercado (preço das ações vezes o número de ações em circulação), com o peso de cada ação no índice proporcional ao seu valor de mercado. É calculado pela Standard & Poor's Corporation, e reflete o reinvestimento de todos os dividendos e ganhos de capital. Tenha em mente que as pessoas físicas não podem investir diretamente em qualquer índice, e o desempenho do índice não inclui custos de transação ou outras taxas, o que afetará o desempenho real do investimento. Os resultados individuais do investidor variam.

\*\*\*Investir em commodities é geralmente considerado especulativo devido ao potencial significativo de perda de investimentos. Seus mercados provavelmente serão voláteis e pode haver flutuações acentuadas de preços mesmo durante períodos em que os preços em geral estão subindo.

A Avenue Securities LLC é membro da FINRA e da SIPC. Ela fornece seus serviços exclusivamente nos Estados Unidos.

As informações contidas nesta apresentação são consideradas confiáveis; no entanto, a Avenue não representa ou garante sua precisão, confiabilidade ou integridade, nem aceita qualquer responsabilidade por qualquer perda ou dano (seja direto ou indireto) decorrente do uso de todos ou qualquer parte dos materiais nesta apresentação. Nenhuma representação ou garantia deve ser feita em relação a quaisquer cálculos, gráficos, tabelas, diagramas ou comentários, que são fornecidos apenas para fins de ilustração / referência. As visões, opiniões, estimativas e estratégias expressas constituem nosso julgamento com base nas condições atuais de mercado e estão sujeitas a alterações sem aviso prévio. Nada nesta apresentação deve ser considerado como uma oferta, solicitação, recomendação ou conselho (seja financeiro, contábil, legal, tributário ou outro) dado pela Avenue e / ou seus diretores ou funcionários, independentemente de tal comunicação ter ou não sido feita em seu solicitar.

As visões ou estratégias de investimento descritas podem não ser adequadas para todos os investidores e estão sujeitas a riscos de investimento. Os investidores podem receber menos do que investiram e o desempenho passado não é um indicador confiável de resultados futuros. A alocação de ativos não garante lucro nem protege contra perdas. Nada na apresentação deve ser considerado isoladamente para fins de tomada de decisão de investimento. Recomenda-se que você considere cuidadosamente se os serviços, produtos, classes de ativos (por exemplo, ações, renda fixa, investimentos alternativos, commodities, etc.) ou estratégias discutidas são adequados às suas necessidades. Você também deve considerar os objetivos, riscos, encargos e despesas associados a um serviço de investimento, produto ou estratégia antes de tomar uma decisão de investimento.

Os produtos oferecidos pela Avenue Securities LLC, incluindo sem limitação os valores mobiliários são: Sem seguro FDIC · Sem garantia bancária · Pode perder valor.