

> Como foi o mercado ontem

Os principais índices americanos fecharam em alta nesta terça-feira, com os preços do petróleo continuando a cair abaixo de US\$ 100, seguido de uma leitura de inflação no atacado mais leve do que o esperado.

O mercado segue acompanhando as últimas negociações de cessar-fogo na Ucrânia e os novos lockdowns na China, que podem causar interrupções nas cadeias de suprimentos de tecnologia. Os investidores também aguardam a decisão monetária do Federal Reserve na quarta-feira, na qual o banco central deve aumentar as taxas pela primeira vez desde 2018.

O índice de mercado amplo subiu 2,1%, para 4.262,45, embora permaneça mais de 11% em relação ao seu recorde. O Dow Jones Industrial Average somou 599,10 pontos, ou 1,8%, para 33.544,34. O Nasdaq Composite, focado em tecnologia, ganhou 2,9%, para 12.948,62.

Na frente econômica, o índice de preços ao produtor (IPP) subiu 0,8% em fevereiro em relação ao mês anterior. Embora tenha sido ligeiramente inferior aos 0,9% estimados pela Dow Jones, ainda mostrou um ganho de 10% em relação ao mesmo período do ano passado. No entanto, o núcleo do PPI, que exclui alimentos, energia e serviços de comércio, subiu apenas 0,2%, abaixo da expectativa de 0,6%.

Índices de Bolsa

AMÉRICA DO NORTE

	S&P 500	4.263	2,14%
	Dow Jones	33.544	1,82%
	NASDAQ	12.948	2,92%
	Russell 2000	1.969	1,42%
	TSX	21.187	0,03%
	BMV IPC	53.010	0,38%

EUROPA

	Euro Stoxx 50	3.738	-0,08%
	FTSE 100	7.175	-0,25%
	DAX	13.917	-0,09%
	CAC 40	6.355	-0,23%
	IBEX 35	8.236	0,02%
	FTSE MIB	23.449	0,31%

AMÉRICA DO SUL

	Ibovespa	108.952	-0,88%
	Small Caps	2.195	-1,43%
	Merval	84.955	-4,54%
	IPSA	4.588	-0,97%

ÁSIA/PACÍFICO

	Nikkei	25.346	0,15%
	Hang Seng	18.415	-5,72%
	Shenzhen	3.983	-4,57%
	ASX 200	7.097	-0,73%

Fonte: Bloomberg, 16/mar/22 | Elaboração: Avenue Intelligence

Câmbio

	Dólar	5,16	0,88%
	Euro	5,65	0,97%
	Libra Esterlina	6,73	1,15%
	Peso Argentino	0,047	0,64%
	Dólar Austr.	3,71	0,98%
	Iene	118,28	0,08%

Criptoativos*

	Bitcoin (BTC)	39.584,00	1,79%
	Ether (ETH)	2.645,00	3,88%
	Binance Coin (BNB)	374,91	1,69%
	Solana (SOL)	83,65	4,33%
	Cardano (ADA)	0,80	2,08%
	Ripple (XRP)	0,76	0,56%

Fonte: Bloomberg e CoinMarketCap, 16/mar/22 | Elaboração: Avenue Intelligence

Setores do S&P 500**

Tecnologia	3,4%	Materiais Básicos	1,2%
Financeiro	1,4%	Utilidades	1,3%
Energia/Petróleo	-3,4%	Consumo Cíclico	3,4%
Industrial	1,6%	Mercado Imobiliário	0,7%
Consumo Não Cíclico	2,2%	Saúde	1,9%

Fonte: Bloomberg, 16/mar/22 | Elaboração: Avenue Intelligence

Commodities***

<u>ENERGIA</u>		<u>AGRO</u>	
Petróleo WTI	-6,4%	Boi Gordo	0,3%
Gás Natural	-1,9%	Café	-3,6%
		Milho	-0,4%
<u>METAIS</u>		Algodão	0,2%
Ouro	-0,4%	Soja	0,3%
Prata	-0,2%	Açúcar	-2,0%
Minério de Ferro	1,0%		
Cobre	0,3%		

> Destaques do Pregão (S&P 500)

Maiores Altas

9,5%	MPWR	Monolithic Power Systems
9,2%	AAL	American Airlines
9,1%	UAL	United Airlines
8,7%	DAL	Delta Airlines
7,7%	NVDA	NVIDIA Corp

Maiores Quedas

-6,7%	VLO	Valero Energy Corp
-5,7%	BKR	Baker Hughes Co
-5,7%	XOM	Exxon Mobil Corp
-5,5%	SLB	Schlumberger NV
-5,0%	CVX	Chevron Corp

Fonte: Bloomberg, 16/mar/2022 | Elaboração: Avenue Intelligence

> Notícias Corporativas

AMC Entertainment (AMC), Hycroft Mining (HYMCZ)

A cadeia de cinemas viu suas ações subirem 6,8% depois de anunciar que concordou em comprar uma participação de aproximadamente 22% em uma pequena mineradora de ouro e prata, Hycroft Mining. O preço das ações da Hycroft Mining avançou 9,4%.

Starbucks (SBUX)

As ações da cadeia de cafés subiram 4,8% depois que ela anunciou uma parceria com a Volvo Cars para pesquisar o uso e a escalabilidade potencial de carregadores de veículos elétricos nas lojas Starbucks em todo o país. Enquanto isso, a Starbucks também revelou as últimas medidas que está tomando para reduzir o uso de copos descartáveis.

Delta Air Lines (DAL), United Airlines (UAL), Southwest Airlines (LUV)

As ações subiram depois que Delta, United e Southwest disseram que as reservas chegaram antes das expectativas e a recuperação na demanda de viagens foi mais rápida do que o projetado. A Delta saltou 8,7%, a United aumentou 9,2%, a Southwest ganhou 4,9% e a American Airlines subiu 9,3%.

Coupa Software (COUP)

As ações caíram 19,2% um dia depois que a empresa de software de negócios divulgou uma perspectiva para o ano inteiro muito mais fraca do que o esperado. No entanto, a Coupa superou as expectativas de resultados de lucro e receita para o trimestre mais recente.

GitLab (GTLB)





As ações do GitLab subiram 7,8% depois que a plataforma de operações de desenvolvimento superou as estimativas dos analistas no quarto trimestre e emitiu uma orientação melhor do que o esperado.

O que você precisa saber antes da abertura

Os futuros de índices americanos e as bolsas europeias operam em forte alta nesta manhã, às vésperas da declaração do FOMC. Na Ásia, as ações fecharam em alta expressiva, após os reguladores sinalizarem uma revisão nas políticas de auditoria, para alinhar os interesses com o exterior e manter a estabilidade do mercado. O petróleo caiu abaixo de 100 dólares por barril, sob pressão de sinais de progresso nas negociações de paz Rússia-Ucrânia e um relatório que cortou sua previsão de demanda mundial. O ouro se estabilizou, com um dólar mais fraco compensando a pressão dos rendimentos do Tesouro dos EUA, à medida que os investidores aguardam o primeiro aumento da taxa de juros do Federal Reserve na era da pandemia.

3 - Fonte: Bloomberg, 16/mar/2022

Índices Futuros

	Dow Jones	33.897	1,05%
	S&P 500	4.315	1,25%
	Nasdaq	13.705	1,83%
	Russell 2000	1.990	1,08%

Fonte: Bloomberg, 16/mar/2022 | Elaboração: Avenue Intelligence

A negociação de futuros é especulativa, alavancada e envolve riscos substanciais.

Mercado Ásia e Europa

	Nikkei	25.762	1,64%
	Hang Seng	20.087	9,08%
	Shenzhen	4.156	4,32%
	Euro Stoxx 50	3.869	3,54%
	DAX	14.334	3,10%

Fonte: Bloomberg, 16/mar/2022 | Elaboração: Avenue Intelligence

Agenda Econômica




14/março

	Produção Industrial (Anual)	23:00
--	-----------------------------	-------



15/março

	IPP Mensal (Fev)	09:30
	Discurso de Christine Lagarde	12:00

16/março

	Núcleo de Vendas no Varejo (Fev)	09:30
	Declaração do FOMC	15:00
	Decisão da Taxa de Juros Selic	18:00

17/março

	Pedidos Iniciais por Seguro-Desemprego	09:30
	Índice de Atividade Industrial Fed (Mar)	09:30

18/março

	Vendas de Casas Usadas (Fev)	11:00
--	------------------------------	-------

Fonte: Investing, 16/mar/2022 | Elaboração: Avenue Intelligence

Agenda de Resultados

Empresa	Mkt Cap (US\$ bilhões)	Período
---------	---------------------------	---------

Fonte: Bloomberg, 16/mar/2022 | Elaboração: Avenue Intelligence

Fontes:

- 1) <https://www.cnbc.com/2022/03/14/stock-futures-rise-slightly-as-wall-street-awaits-fed-rate-hike-ukraine-developments.html>
- 2) <https://www.cnbc.com/2022/03/15/stocks-making-the-biggest-moves-midday-american-airlines-starbucks-peloton-and-more.html>
- 3) <https://blinks.bloomberg.com/news/stories/R6MEVPDWX2QB>

Disclaimers:

*O risco subjacente proeminente de usar criptomoedas como meio de troca é que ela não é autorizada ou regulamentada por qualquer banco central. Os emissores de criptomoedas não estão registrados na SEC, e o mercado criptomoedas está atualmente não regulamentado. Criptomoedas são um investimento muito especulativo e envolve um alto grau de risco. Os investidores devem ter a capacidade financeira, sofisticação/experiência e disposição para suportar os riscos de um investimento, e uma perda total potencial de seu investimento.

**O Índice S&P 500 é composto por 500 ações escolhidas para o tamanho do mercado, liquidez e representação do grupo da indústria. Trata-se de um índice ponderado de valor de mercado (preço das ações vezes o número de ações em circulação), com o peso de cada ação no índice proporcional ao seu valor de mercado. É calculado pela Standard & Poor's Corporation, e reflete o reinvestimento de todos os dividendos e ganhos de capital. Tenha em mente que as pessoas físicas não podem investir diretamente em qualquer índice, e o desempenho do índice não inclui custos de transação ou outras taxas, o que afetará o desempenho real do investimento. Os resultados individuais do investidor variam.

***Investir em commodities é geralmente considerado especulativo devido ao potencial significativo de perda de investimentos. Seus mercados provavelmente serão voláteis e pode haver flutuações acentuadas de preços mesmo durante períodos em que os preços em geral estão subindo.

A Avenue Securities LLC é membro da FINRA e da SIPC. Ela fornece seus serviços exclusivamente nos Estados Unidos.

As informações contidas nesta apresentação são consideradas confiáveis; no entanto, a Avenue não representa ou garante sua precisão, confiabilidade ou integridade, nem aceita qualquer responsabilidade por qualquer perda ou dano (seja direto ou indireto) decorrente do uso de todos ou qualquer parte dos materiais nesta apresentação. Nenhuma representação ou garantia deve ser feita em relação a quaisquer cálculos, gráficos, tabelas, diagramas ou comentários, que são fornecidos apenas para fins de ilustração / referência. As visões, opiniões, estimativas e estratégias expressas constituem nosso julgamento com base nas condições atuais de mercado e estão sujeitas a alterações sem aviso prévio. Nada nesta apresentação deve ser considerado como uma oferta, solicitação, recomendação ou conselho (seja financeiro, contábil, legal, tributário ou outro) dado pela Avenue e / ou seus diretores ou funcionários, independentemente de tal comunicação ter ou não sido feita em seu solicitar.

As visões ou estratégias de investimento descritas podem não ser adequadas para todos os investidores e estão sujeitas a riscos de investimento. Os investidores podem receber menos do que investiram e o desempenho passado não é um indicador confiável de resultados futuros. A alocação de ativos não garante lucro nem protege contra perdas. Nada na apresentação deve ser considerado isoladamente para fins de tomada de decisão de investimento. Recomenda-se que você considere cuidadosamente se os serviços, produtos, classes de ativos (por exemplo, ações, renda fixa, investimentos alternativos, commodities, etc.) ou estratégias discutidas são adequados às suas necessidades. Você também deve considerar os objetivos, riscos, encargos e despesas associados a um serviço de investimento, produto ou estratégia antes de tomar uma decisão de investimento.

Os produtos oferecidos pela Avenue Securities LLC, incluindo sem limitação os valores mobiliários são: Sem seguro FDIC · Sem garantia bancária · Pode perder valor.