

Como foi o mercado ontem

As ações saltaram na sexta-feira, reduzindo as perdas da semana e impedindo que o S&P 500 entrasse em território de "bear market".

O Índice Dow Jones Industrial Average subiu 466,36 pontos, para 32.196,66 pontos, ou 1,47%. O S&P 500 ganhou 2,39% para fechar em 4.023,89 e o Nasdaq Composite saltou 3,82%, para 11.805.

Apesar dos ganhos de sexta-feira, as principais médias registraram perdas na semana, com o Dow fechando em baixa de 2,14% e registrando sua primeira série de perdas de 7 semanas desde 2001. O S&P 500 caiu 2,4% e atingiu sua maior série de perdas semanais desde 2011, enquanto o Nasdaq caiu 2,8%.

Todos os setores do S&P 500 fecharam em alta na sexta-feira, liderados por ganhos no setor de consumo discricionário e tecnologia, que avançaram 4,1% e 3,4%, respectivamente. Foi um retorno amplo com cerca de 95% do S&P 500 terminando a sessão no verde.

Índices de Bolsa

AMÉRICA DO NORTE

	S&P 500	4.024	2,39%
	Dow Jones	32.197	1,47%
	NASDAQ	11.805	3,82%
	Russell 2000	1.793	3,06%
	TSX	20.100	2,03%
	BMV IPC	49.580	0,55%

EUROPA

	Euro Stoxx 50	3.703	2,49%
	FTSE 100	7.418	2,55%
	DAX	14.028	2,10%
	CAC 40	6.363	2,52%
	IBEX 35	8.338	1,68%
	FTSE MIB	24.048	2,05%

AMÉRICA DO SUL

	Ibovespa	106.924	1,17%
	Sm allCaps	2.217	2,36%
	Merval	88.796	3,83%
	IPSA	4.850	2,90%

ÁSIA/PACÍFICO

	Nikkei	26.453	0,09%
	Hang Seng	19.913	0,07%
	Shenzhen	3.973	-0,40%
	ASX 200	7.089	0,19%

Fonte: Bloomberg, 16/mai/22 | Elaboração: Avenue Intelligence

Câmbio

	Dólar	5,06	-1,46%
	Euro	5,27	-1,14%
	Libra Esterlina	6,25	-0,48%
	Peso Argentino	0,04	-0,23%
	Dólar Austr.	3,53	0,50%
	Yene	128,89	-0,26%

Criptomoedas*

	Bitcoin (BTC)	30.767,00	2,87%
	Ether (ETH)	2.097,05	2,66%
	Binance Coin (BNB)	303,54	3,07%
	Solana (SOL)	56,35	10,30%
	Cardano (ADA)	0,58	11,40%
	Ripple (XRP)	0,44	4,62%

Fonte: Bloomberg e CoinMarketCap, 16/mai/22 | Elaboração: Avenue Intelligence

Setores do S&P 500**

Tecnologia	3,4%	Materiais Básicos	1,5%
Financeiro	1,4%	Utilidades	1,1%
Energia/Petróleo	3,4%	Consumo Cíclico	4,1%
Industrial	1,2%	Mercado Imobiliário	2,6%
Consumo Não Cíclico	1,4%	Saúde	1,1%

Fonte: Bloomberg, 16/mai/22 | Elaboração: Avenue Intelligence

Commodities***

<u>ENERGIA</u>		<u>AGRO</u>	
Petróleo WTI	-1,3%	Boi Gordo	-0,3%
Gás Natural	1,4%	Café	-0,7%
		Milho	2,0%
<u>METALS</u>		Algodão	1,3%
Ouro	0,0%	Soja	0,7%
Prata	-0,3%	Açúcar	2,8%
Mínério de Ferro	1,7%		
Cobre	0,8%		

> Destaques do Pregão (S&P 500)

Maiores Altas

15,1%	LVS	Las Vegas Sands Corp
13,2%	WYNN	Wynn Resorts Ltd
12,0%	ENPH	Enphase Energy Inc
11,1%	MPWR	Monolithic Power Systems Inc
10,4%	CZR	Caesars Entertainment Inc

Maiores Quedas

-9,7%	TWTR	Twitter Inc
-2,9%	DVA	Davita Inc
-2,6%	WRK	Westrock Co
-2,0%	NLSN	Nielsen Holdings Plc
-1,8%	CHRW	CH Robinson Worldwide Inc

Fonte: Bloomberg, 16/mai/2022 | Elaboração: Avenue Intelligence

> Notícias Corporativas

Twitter (TWTR)

As ações da plataforma de mídia social caíram 9,7% na sexta-feira, após Elon Musk declarar que as negociações estão suspensas até receber mais informações sobre quantas contas falsas existem no Twitter. Ainda assim, Musk disse que "ainda estava comprometido com a aquisição".

Affirm (AFRM)

As ações da Affirm saltaram 31,4% na sexta-feira, após divulgar resultados acima das expectativas para o terceiro trimestre fiscal. A empresa reportou uma perda de 19 centavos por ação sobre 355 milhões de dólares de receita. Analistas consultados pela Refinitiv tiveram uma perda de 51 centavos por ação sobre 344 milhões de dólares de receita. A Affirm também anunciou uma extensão de vários anos de sua parceria com o Shopify.

Robinhood (HOOD)

As ações do aplicativo de investimento saltaram 24,9% na sexta-feira, depois que o CEO da exchange cripto FTX, Sam Bankman-Fried, obteve uma participação de 7,6% na Robinhood por US\$ 648 milhões. Sua nova posição faz dele o terceiro maior acionista da empresa.

Duolingo (DUOL)

As ações subiram 34% na sexta-feira, depois que a empresa de software de idiomas registrou lucros e receitas trimestrais melhores do que o esperado. A Duolingo emitiu orientação trimestral otimista de receita e relatou o maior número de usuários ativos de todos os tempos.

O que você precisa saber antes da abertura

As ações dos EUA devem abrir ligeiramente mais baixas na segunda-feira, no início de uma grande semana para os ganhos do varejo, bem como a divulgação de dados mensais de vendas no varejo. O Goldman Sachs cortou suas previsões de crescimento dos EUA para este ano e no próximo no fim de semana, enquanto o ex-CEO do influente banco de investimento Lloyd Blankfein observou que os riscos de uma recessão nos EUA aumentaram significativamente. Os dados econômicos desta semana serão examinados de perto, à medida que os investidores tentam avaliar se o Fed pode projetar um pouso suave para a economia, crença na qual as vendas em Wall Street podem acabar.

3 - Fonte: Bloomberg, 16/mai/2022

Índices Futuros

US 30	32,168.5	-28.2	-0.09%
US 500	4,014.0	-9.9	-0.25%
Dow Jones	32,196.6	+466.36	+1.47%

Fonte: Bloomberg, 16/mai/2022 | Elaboração: Avenue Intelligence

A negociação de futuros é especulativa, alavancada e envolve riscos substanciais.



Mercado Ásia e Europa

DAX	-75.3	-0.54%
CAC 40	-11.8	-0.19%
FTSE 100	-16.3	-0.22%
Euro Stoxx 50	-28	-0.76%


Fonte: Bloomberg, 16/mai/2022 | Elaboração: Avenue Intelligence

Agenda Econômica




16/m aio

 Balança Comercial (Mar)	06:00
 Índice Empire State de Atividade Industrial	09:30




17/m aio

 PIB Anual	06:00
 Vendas no Varejo (Abr)	09:30

18/m aio

 IPC Anual	06:00
 Licenças de Construção (Abr)	09:30
 Estoques de Petróleo Bruto	11:30

19/m aio

 Atas da Reunião do BCE	08:30
 Pedidos Iniciais por Seguro-Desemprego	09:30
 Índice de Atividade Industrial	09:30

20/m aio

Agenda de Resultados

Empresa	Mkt Cap (US\$ bilhões)	Período
16/m aio		
Nu Holdings (NU)	18,43	tarde
Take-Two (TTWO)	12,26	tarde
Tencent Music (TME)	6,59	tarde
17/m aio		
Walmart (WMT)	406,0	manhã
Home Depot (HD)	299,35	manhã
JD.com (JD)	76,01	manhã
Sea Limited (SE)	34,39	manhã

Fonte: Investing, 16/mai/2022 | Elaboração: Avenue Intelligence

Fonte: Bloomberg, 16/mai/2022 | Elaboração: Avenue Intelligence

Fontes:

- 1) <https://www.cnn.com/2022/05/12/stock-futures-open-to-close-bear-market.html>
- 2) <https://www.cnn.com/2022/05/13/stocks-making-the-biggest-moves-midday-twitter-affirm-robinhood-and-more.html>
- 3) <https://blinks.bloomberg.com/news/stories/R6MEVPDWX2QB>

Disclaimers:

*O risco subjacente proeminente de usar criptomoedas como meio de troca é que ela não é autorizada ou regulamentada por qualquer banco central. Os emissores de criptomoedas não estão registrados na SEC, e o mercado criptomoedas está atualmente não regulamentado. Criptomoedas são um investimento muito especulativo e envolve um alto grau de risco. Os investidores devem ter a capacidade financeira, sofisticação/experiência e disposição para suportar os riscos de um investimento, e uma perda total potencial de seu investimento.

**O Índice S&P 500 é composto por 500 ações escolhidas para o tamanho do mercado, liquidez e representação do grupo da indústria. Trata-se de um índice ponderado de valor de mercado (preço das ações vezes o número de ações em circulação), com o peso de cada ação no índice proporcional ao seu valor de mercado. É calculado pela Standard & Poor's Corporation, e reflete o reinvestimento de todos os dividendos e ganhos de capital. Tenha em mente que as pessoas físicas não podem investir diretamente em qualquer índice, e o desempenho do índice não inclui custos de transação ou outras taxas, o que afetará o desempenho real do investimento. Os resultados individuais do investidor variam.

***Investir em commodities é geralmente considerado especulativo devido ao potencial significativo de perda de investimentos. Seus mercados provavelmente serão voláteis e pode haver flutuações acentuadas de preços mesmo durante períodos em que os preços em geral estão subindo.

A Avenue Securities LLC é membro da FINRA e da SIPC. Ela fornece seus serviços exclusivamente nos Estados Unidos.

As informações contidas nesta apresentação são consideradas confiáveis; no entanto, a Avenue não representa ou garante sua precisão, confiabilidade ou integridade, nem aceita qualquer responsabilidade por qualquer perda ou dano (seja direto ou indireto) decorrente do uso de todos ou qualquer parte dos materiais nesta apresentação. Nenhuma representação ou garantia deve ser feita em relação a quaisquer cálculos, gráficos, tabelas, diagramas ou comentários, que são fornecidos apenas para fins de ilustração / referência. As visões, opiniões, estimativas e estratégias expressas constituem nosso julgamento com base nas condições atuais de mercado e estão sujeitas a alterações sem aviso prévio.

Nada nesta apresentação deve ser considerado como uma oferta, solicitação, recomendação ou conselho (seja financeiro, contábil, legal, tributário ou outro) dado pela Avenue e / ou seus diretores ou funcionários, independentemente de tal comunicação ter ou não sido feita em seu solicitar.

As visões ou estratégias de investimento descritas podem não ser adequadas para todos os investidores e estão sujeitas a riscos de investimento. Os investidores podem receber menos do que investiram e o desempenho passado não é um indicador confiável de resultados futuros. A alocação de ativos não garante lucro nem protege contra perdas. Nada na apresentação deve ser considerado isoladamente para fins de tomada de decisão de investimento. Recomenda-se que você considere cuidadosamente se os serviços, produtos, classes de ativos (por exemplo, ações, renda fixa, investimentos alternativos, commodities, etc.) ou estratégias discutidas são adequados às suas necessidades. Você também deve considerar os objetivos, riscos, encargos e despesas associados a um serviço de investimento, produto ou estratégia antes de tomar uma decisão de investimento.

Os produtos oferecidos pela Avenue Securities LLC, incluindo sem limitação os valores mobiliários são: Sem seguro FDIC · Sem garantia bancária · Pode perder valor.