

Como foi o mercado ontem

Os principais índices americanos subiram na quarta-feira, depois que o Federal Reserve elevou as taxas em 75 pontos-base, o maior aumento desde 1994. O Fed sinalizou que poderia aumentar as taxas em uma magnitude semelhante em julho, dando aos investidores a confiança de que o banco central está comprometido em conter a inflação.

O Dow Jones Industrial Average quebrou uma sequência de cinco dias de queda, saltando 303,70 pontos, ou 1%, para fechar em 30.668,53. O S&P 500 subiu 1,46%, para 3.789,99, enquanto o Nasdaq Composite ganhou 2,5%, encerrando o dia em 11.099,15.

As ações estavam voláteis após a decisão, mas saltaram para as máximas da sessão quando o presidente do Fed, Jerome Powell, disse durante sua entrevista coletiva que "um aumento de 50 pontos base ou 75 pontos base parece mais provável na próxima reunião".

Juntamente com o aumento da taxa, as autoridades do Fed reduziram suas perspectivas de PIB para 2022 para um ganho de 1,7% em relação à projeção de 2,8% em março. As projeções de inflação também subiram de 4,3% para 5,2% este ano, mas o comitê espera que isso caia em 2023.

Índices de Bolsa

AMÉRICA DO NORTE

	S&P 500	3.790	1,46%
	Dow Jones	30.669	1,00%
	NASDAQ	11.099	2,50%
	Russell 2000	1.731	1,36%
	TSX	19.612	0,32%
	BMV IPC	48.345	0,37%

EUROPA

	Euro Stoxx 50	3.532	1,64%
	FTSE 100	7.273	1,20%
	DAX	13.485	1,36%
	CAC 40	6.030	1,35%
	IBEX 35	8.175	1,34%
	FTSE MIB	22.474	2,87%

AMÉRICA DO SUL

	Ibovespa	102.807	0,73%
	Small Caps	2.028	2,74%
	Merval	88.466	1,22%
	IPSA	5.139	0,35%

ÁSIA/PACÍFICO

	Nikkei	26.873	2,08%
	Hang Seng	21.308	1,14%
	Shenzhen	4.278	1,32%
	ASX 200	6.666	0,98%

Fonte: Bloomberg, 15/jun/22 | Elaboração: Avenue Intelligence

Câmbio

	Dólar	5,06	-1,23%
	Euro	5,28	-0,90%
	Libra Esterlina	6,16	0,02%
	Peso Argentino	0,04	-1,69%
	Dólar Austr.	3,55	0,31%
	Iene	134,14	0,22%

Criptomoedas*

	Bitcoin (BTC)	22.566,02	2,29%
	Ether (ETH)	1.230,35	1,78%
	Binance Coin (BNB)	232,83	4,40%
	Solana (SOL)	35,10	17,39%
	Cardano (ADA)	0,53	9,88%
	Ripple (XRP)	0,34	6,25%

Fonte: Bloomberg e CoinMarketCap, 15/jun/22 | Elaboração: Avenue Intelligence

Setores do S&P 500**

Tecnologia	2,2%	Materiais Básicos	0,0%
Financeiro	1,2%	Utilidades	0,7%
Energia/Petróleo	-2,1%	Consumo Cíclico	3,0%
Industrial	1,0%	Mercado Imobiliário	2,3%
Consumo Não Cíclico	0,1%	Saúde	1,0%

Fonte: Bloomberg, 15/jun/22 | Elaboração: Avenue Intelligence

Commodities***

<u>ENERGIA</u>		<u>AGRO</u>	
Petróleo WTI	1,0%	Boi Gordo	2,0%
Gás Natural	2,1%	Café	0,7%
		Milho	0,3%
<u>METAIS</u>		Algodão	-2,3%
Ouro	0,0%	Soja	0,6%
Prata	0,0%	Açúcar	-1,2%
Minério de Ferro	-1,6%		
Cobre	0,0%		

> Destaques do Pregão (S&P 500)

Maiores Altas		
9,4%	BA	Boeing Co
7,5%	NFLX	Netflix Inc
6,9%	CEG	Constellation Energy Corp
6,2%	WBD	Warner Bros Discovery
6,2%	ETSY	ETSY Inc

Maiores Quedas		
-4,1%	VLO	Valero Energy Corp
-3,9%	SLB	Schlumberger NV
-3,7%	ALB	Albermale Corp
-3,7%	MPC	Marathon Petroleum Corp
-3,6%	BKR	Baker Hughes Co

Fonte: Bloomberg, 15/jun/2022 | Elaboração: Avenue Intelligence

> Notícias Corporativas

Moderna (MRNA)

As ações da farmacêutica saltaram 5,7% nesta quarta-feira, depois que um comitê da Food and Drug Administration votou a favor da recomendação de sua vacina Covid para crianças de seis a 17 anos. A FDA deve autorizar vacinas para crianças no final desta semana.

Boeing (BA)

As ações da empresa subiram 9,5% no pregão de ontem, depois que a Reuters informou que a companhia aérea, China Southern, realizou voos de teste com o Boeing 737 Max.

Microstrategy (MSTR)





As ações da empresa de tecnologia subiram mais de 9% nesta quarta-feira, depois que o CEO, Michael Saylor, defendeu a estratégia da companhia de investir em bitcoin no "Squawk on the Street" da CNBC. As ações da empresa caíram acentuadamente este ano, já que o preço do bitcoin recuou mais de 50%.

O que você precisa saber antes da abertura

Os futuros de índices americanos e a bolsas europeias operam em queda na manhã desta quinta-feira. Os contratos de setembro do S&P 500 e Nasdaq 100 caíram pelo menos 2,4% cada, com os investidores revertendo o otimismo inicial com os comentários do presidente do Fed, Jerome Powell, de que aumentos superdimensionados das taxas não serão a norma. Preocupações sobre o impacto do aperto monetário na economia e nas avaliações de ativos provocaram um recuo nos títulos do Tesouro e elevaram o dólar pela sexta vez em sete dias. Powell indicou uma postura monetária semelhante à de Paul Volcker, que rompeu com a inflação elevada há quatro décadas, mas pagou um preço na forma de desemprego crescente e aperto de crédito.

3 - Fonte: Bloomberg, 16/jun/2022

Índices Futuros

	Dow Jones	30.098	-1,92%
	S&P 500	3.700	-2,39%
	Nasdaq	11.262	-2,89%
	Russell 2000	1.687	-2,60%

Fonte: Bloomberg, 16/jun/2022 | Elaboração: Avenue Intelligence

A negociação de futuros é especulativa, alavancada e envolve riscos substanciais.

Mercado Ásia e Europa

	Nikkei	25.723	-2,12%
	Hang Seng	20.675	-2,52%
	Shenzhen	4.250	-0,66%
	Euro Stoxx 50	3.422	-3,11%
	DAX	13.073	-2,90%

Fonte: Bloomberg, 16/jun/2022 | Elaboração: Avenue Intelligence

Agenda Econômica




13/junho

	Discurso de Brainard, FOMC	15:00
--	----------------------------	-------



14/junho

	IPP Mensal (Mai)	09:30
	Produção Industrial Anual	23:00



15/junho

	Vendas no Varejo (Mai)	09:30
	Declaração do FOMC	15:00
	Decisão da Taxa de Juros Selic	18:00

16/junho

	Licenças de Construção (Mai)	09:30
	Pedidos Iniciais por Seguro-Desemprego	09:30

17/junho

	IPC Anual	06:00
	Discurso de Powell, Presidente do Fed	09:45

Fonte: Investing, 15/jun/2022 | Elaboração: Avenue Intelligence

Agenda de Resultados

Empresa	Mkt Cap (US\$ bilhões)	Período
---------	---------------------------	---------

16/junho

Adobe Inc (ADBE)	175,6	tarde
Kroger Company (KR)	36,3	manhã

Fonte: Bloomberg, 15/jun/2022 | Elaboração: Avenue Intelligence

Fontes:

- 1) <https://www.cnbc.com/2022/06/14/stock-market-futures-open-to-close-news.html>
- 2) <https://www.cnbc.com/2022/06/15/stocks-making-the-biggest-moves-midday-moderna-robinhood-snowflake-and-more.html>
- 3) <https://blinks.bloomberg.com/news/stories/R6MEVPDWX2QB>

Disclaimers:

*O risco subjacente proeminente de usar criptomoedas como meio de troca é que ela não é autorizada ou regulamentada por qualquer banco central. Os emissores de criptomoedas não estão registrados na SEC, e o mercado de criptomoedas está atualmente não regulamentado. Criptomoedas são um investimento muito especulativo e envolve um alto grau de risco. Os investidores devem ter a capacidade financeira, sofisticação/experiência e disposição para suportar os riscos de um investimento, e uma perda total potencial de seu investimento.

**O Índice S&P 500 é composto por 500 ações escolhidas para o tamanho do mercado, liquidez e representação do grupo da indústria. Trata-se de um índice ponderado de valor de mercado (preço das ações vezes o número de ações em circulação), com o peso de cada ação no índice proporcional ao seu valor de mercado. É calculado pela Standard & Poor's Corporation, e reflete o reinvestimento de todos os dividendos e ganhos de capital. Tenha em mente que as pessoas físicas não podem investir diretamente em qualquer índice, e o desempenho do índice não inclui custos de transação ou outras taxas, o que afetará o desempenho real do investimento. Os resultados individuais do investidor variam.

***Investir em commodities é geralmente considerado especulativo devido ao potencial significativo de perda de investimentos. Seus mercados provavelmente serão voláteis e pode haver flutuações acentuadas de preços mesmo durante períodos em que os preços em geral estão subindo.

A Avenue Securities LLC é membro da FINRA e da SIPC. Ela fornece seus serviços exclusivamente nos Estados Unidos.

As informações contidas nesta apresentação são consideradas confiáveis; no entanto, a Avenue não representa ou garante sua precisão, confiabilidade ou integridade, nem aceita qualquer responsabilidade por qualquer perda ou dano (seja direto ou indireto) decorrente do uso de todos ou qualquer parte dos materiais nesta apresentação. Nenhuma representação ou garantia deve ser feita em relação a quaisquer cálculos, gráficos, tabelas, diagramas ou comentários, que são fornecidos apenas para fins de ilustração / referência. As visões, opiniões, estimativas e estratégias expressas constituem nosso julgamento com base nas condições atuais de mercado e estão sujeitas a alterações sem aviso prévio. Nada nesta apresentação deve ser considerado como uma oferta, solicitação, recomendação ou conselho (seja financeiro, contábil, legal, tributário ou outro) dado pela Avenue e / ou seus diretores ou funcionários, independentemente de tal comunicação ter ou não sido feita em seu solicitar.

As visões ou estratégias de investimento descritas podem não ser adequadas para todos os investidores e estão sujeitas a riscos de investimento. Os investidores podem receber menos do que investiram e o desempenho passado não é um indicador confiável de resultados futuros. A alocação de ativos não garante lucro nem protege contra perdas. Nada na apresentação deve ser considerado isoladamente para fins de tomada de decisão de investimento. Recomenda-se que você considere cuidadosamente se os serviços, produtos, classes de ativos (por exemplo, ações, renda fixa, investimentos alternativos, commodities, etc.) ou estratégias discutidas são adequados às suas necessidades. Você também deve considerar os objetivos, riscos, encargos e despesas associados a um serviço de investimento, produto ou estratégia antes de tomar uma decisão de investimento.

Os produtos oferecidos pela Avenue Securities LLC, incluindo sem limitação os valores mobiliários são: Sem seguro FDIC · Sem garantia bancária · Pode perder valor.