

## > Como foi o mercado ontem

O S&P 500 apagou parte das perdas nesta quarta-feira, uma vez que a divulgação da ata do Fed não forneceu mais sinais de que uma alta de 50 pontos base em março estava em jogo.

O S&P 500 subiu 0,1%, o Dow Jones Industrial Average caiu 0,12%, ou 42 pontos, o Nasdaq Composite caiu 0,2%.

A ata também mostrou que os membros só favoreceriam aumentos de juros mais rápidos caso o ritmo da inflação não diminuísse, esfriando as expectativas de ação agressiva do Fed. As atas, no entanto, estavam um pouco obsoletas, pois precederam os dados econômicos recentes, mostrando um mercado de trabalho mais forte e a inflação que permanece nas máximas das últimas décadas.

Os rendimentos de dois anos do Tesouro dos EUA, que são sensíveis às expectativas de aumentos das taxas do Fed, diminuíram ligeiramente.

As atas do Fed impulsionaram o sentimento sobre as ações, compensando novas tensões geopolíticas. O secretário de Estado dos EUA, Antony Blinken, disse que não há sinais de uma "retração significativa" das forças russas na fronteira com a Ucrânia.

No front econômico, por sua vez, as vendas no varejo dos EUA cresceram 3,8% acima do esperado, o ritmo mensal mais forte desde março.

## Índices de Bolsa

### AMÉRICA DO NORTE

	S&P 500	4.475	0,09%
	Dow Jones	34.934	-0,16%
	NASDAQ	14.124	-0,11%
	Russell 2000	2.079	0,14%
	TSX	21.384	-0,55%
	BMV IPC	53.681	0,88%

### AMÉRICA DO SUL

	Ibovespa	115.181	0,31%
	Small Caps	2.413	0,09%
	Merval	90.578	2,88%
	IPSA	4.653	0,20%

### EUROPA

	Euro Stoxx 50	4.137	-0,16%
	FTSE 100	7.604	-0,07%
	DAX	15.370	-0,28%
	CAC 40	6.965	-0,21%
	IBEX 35	8.737	0,22%
	FTSE MIB	26.969	0,00%

### ÁSIA/PACÍFICO

	Nikkei	27.345	-0,42%
	Hang Seng	24.719	1,49%
	Shenzhen	4.618	0,39%
	ASX 200	7.313	0,38%

Fonte: Bloomberg, 16/fev/22 | Elaboração: Avenue Intelligence

## Câmbio

	Dólar	5,13	-0,78%
	Euro	5,84	-0,58%
	Libra Esterlina	6,97	0,05%
	Peso Argentino	0,05	-0,83%
	Dólar Austr.	3,70	0,10%
	Iene	115,39	-0,11%

## Criptoativos\*

	Bitcoin (BTC)	43.110,00	-2,48%
	Ether (ETH)	3.054,00	-2,72%
	Binance Coin (BNB)	421,84	-2,09%
	Solana (SOL)	98,50	-3,88%
	Cardano (ADA)	1,07	-2,59%
	Ripple (XRP)	0,81	-2,36%

Fonte: Bloomberg e CoinMarketCap, 16/fev/22 | Elaboração: Avenue Intelligence

## Setores do S&P 500\*\*

Tecnologia	-0,17%	Materiais Básicos	0,65%
Financeiro	0,00%	Utilidades	0,18%
Energia/Petróleo	0,76%	Consumo Cíclico	0,27%
Industrial	0,52%	Mercado Imobiliário	0,25%
Consumo Não Cíclico	0,20%	Saúde	0,13%

Fonte: Bloomberg, 16/fev/22 | Elaboração: Avenue Intelligence

## Commodities\*\*\*

ENERGIA	AGRO
Petróleo WTI	Boi Gordo
Gás Natural	Café
	Milho
METAIS	Algodão
Ouro	Soja
Prata	Açúcar
Minério de Ferro	
Cobre	

## > Destaques do Pregão (S&P 500)

### Maiores Altas

14,4%	<b>GNRC</b>	Generac Holdings Inc
6,8%	<b>ABMD</b>	Abiomed Inc
6,4%	<b>WAB</b>	Wabtec Corp
6,2%	<b>CINF</b>	Cincinnati Financial Corp
5,6%	<b>KHC</b>	Kraft Heinz Co/The

### Maiores Quedas

-17,8%	<b>VIAC</b>	Viacomcbs Inc - Class B
-5,6%	<b>AKAM</b>	Akamai Technologies Inc
-5,3%	<b>ETSY</b>	Etsy Inc
-4,3%	<b>PYPL</b>	Paypal Holdings Inc
-4,0%	<b>KR</b>	Kroger Co

Fonte: Bloomberg, 16/fev/2022 | Elaboração: Avenue Intelligence

## > Notícias Corporativas

### Roblox (RBLX)

As ações da empresa de jogos focada no metaverso caíram mais de 25%, depois que o último relatório trimestral frustrou as expectativas de Wall Street. A Roblox registrou uma perda de 25 centavos por ação sobre uma receita de US\$ 770 milhões. Analistas consultados pela Refinitiv esperavam uma perda de 13 centavos por ação sobre receita de US\$ 772 milhões.

### Shopify (SHOP)

A plataforma de comércio eletrônico afundou mais de 18% no pregão, depois que a empresa disse que o crescimento da receita para 2022 seria mais lento do que os 57% alcançados em 2021. A Shopify, no entanto, superou as estimativas nos seus resultados trimestrais..

### Upstart (UPST)

As ações da plataforma de empréstimos ao consumidor subiram mais de 35%, após divulgar ganhos bem acima das estimativas de Wall Street. A Upstart reportou lucro de 89 centavos por ação, superando as estimativas de 51 centavos e receitas acima do consenso dos analistas. A empresa também emitiu uma forte orientação de receita para o primeiro trimestre e para o ano inteiro.

### ViacomCBS (VIAC)

As ações de empresa de mídia caíram 21% nesta quarta-feira, depois que a companhia, agora conhecida como Paramount Global, divulgou lucros mais fracos do que o esperado para o quarto trimestre. O Bank of America também rebaixou as ações para neutras, dizendo que o foco da Paramount no streaming reduziu as chances de uma oferta de aquisição no curto prazo.

### Airbnb (ABNB)

As ações da empresa de aluguel por temporada subiram 5% depois que o Airbnb divulgou resultados acima do esperado para ganhos e vendas no quarto trimestre. A empresa disse que os prazos de entrega para reservas nos EUA e na Europa voltaram aos níveis pré-pandemia.

### Generac (GNRC)

As ações da Generac subiram mais de 10%, após divulgar resultados trimestrais acima das estimativas dos analistas. A fabricante de geradores e equipamentos de energia ganhou US\$ 2,51 ajustados por ação, 11 centavos acima das estimativas, já que as vendas comerciais e residenciais aumentaram mais de 40%.





### Kraft Heinz (KHC)

As ações da empresa de alimentos subiram 3,5%, após reportar lucros e receitas acima do esperado para o quarto trimestre. A Kraft Heinz reportou um lucro trimestral ajustado de 79 centavos por ação, superando as estimativas em 16 centavos.

## O que você precisa saber antes da abertura

Os índices europeus operam em leve alta, enquanto os futuros americanos começam o dia em território negativo, com os investidores avaliando os desenvolvimentos geopolíticos na Ucrânia e uma enxurrada de balanços corporativos. O Ministério das Relações Exteriores da Rússia nega uma alegação dos EUA e da Grã-Bretanha de que adicionou até 7.000 soldados ao que o presidente Joe Biden disse ser cerca de 150.000 soldados já perto das fronteiras da Ucrânia. Os líderes da União Europeia vão discutir as tensões na quinta-feira em Bruxelas, antes de os ministros das Relações Exteriores do Grupo dos Sete se reunirem em Munique no sábado. O Kremlin negou repetidamente quaisquer planos de invadir o país vizinho. Os rendimentos dos títulos do governo americano recuaram e o dólar ficou estável. **3 - Fonte:** Bloomberg, 16/fev/2022





### Índices Futuros

	Dow Jones	34.786	-0,43%
	S&P 500	4.453	-0,47%
	Nasdaq	14.514	-0,61%
	Russell 2000	2.064	-0,77%

Fonte: Bloomberg, 17/fev/2022 | Elaboração: Avenue Intelligence

A negociação de futuros é especulativa, alavancada e envolve riscos substanciais.




### Mercado Ásia e Europa

	Nikkei	27.232	-0,83%
	Hang Seng	24.792	0,30%
	Shenzhen	4.629	0,24%
	Euro Stoxx 50	4.141	0,10%
	DAX	15.402	0,20%





Fonte: Bloomberg, 17/fev/2022 | Elaboração: Avenue Intelligence

### Agenda Econômica




#### 14/fevereiro

	Produção Industrial (Dez)	07:00
	Discurso de Bullard, Membro do FOMC	13:00
	Discurso de Lagarde, Presidente do BCE	13:15




#### 15/fevereiro

	PIB Anual	07:00
	IGP 10 - Índice de Inflação (Fev)	08:00
	IPP Mensal (Jan)	10:30
	IPP e IPC Anual	22:30

#### 16/fevereiro

	Vendas no Varejo (Jan)	10:30
	Estoques de Petróleo Bruto	12:30
	Atas da Reunião do FOMC	16:00

#### 17/fevereiro

	Licenças de Construção (Jan)	10:30
	Pedidos Iniciais por Seguro-Desemprego	10:30
	Índice de Atividade Industrial (Fev)	10:30

#### 18/fevereiro

	Vendas de Casas Usadas (Jan)	12:00
--	------------------------------	-------

Fonte: Investing, 16/fev/2022 | Elaboração: Avenue Intelligence

### Agenda de Resultados

Empresa	Mkt Cap (US\$ bilhões)	Período
---------	---------------------------	---------

#### 16/fevereiro

NVIDIA (NVDA)	606,67	tarde
Cisco Systems (CSCO)	224,3	tarde
Applied Materials (AMAT)	117	tarde
Shopify (SHOP)	106,44	manhã
Analog Devices (ADI)	80,9	manhã

#### 17/fevereiro

Walmart (WMT)	371,6	manhã
Southern Company (SO)	69,78	manhã
Baxter International (BAX)	42,78	manhã
Digital Realty (DLR)	38,63	tarde

Fonte: Bloomberg, 16/fev/2022 | Elaboração: Avenue Intelligence

## Fontes:

- 1) <https://www.investing.com/news/stock-market-news/sp-500-skids-as-geopolitical-tensions-flare-fed-minutes-eyed-2765624>
- 2) <https://www.cnbc.com/2022/02/16/stocks-making-the-biggest-moves-midday-roblox-shopify-upstart-and-more.html>
- 3) <https://blinks.bloomberg.com/news/stories/R6MEVPDWX2QB>

## Disclaimers:

\*O risco subjacente proeminente de usar criptomoedas como meio de troca é que ela não é autorizada ou regulamentada por qualquer banco central. Os emissores de criptomoedas não estão registrados na SEC, e o mercado de criptomoedas está atualmente não regulamentado. Criptomoedas são um investimento muito especulativo e envolve um alto grau de risco. Os investidores devem ter a capacidade financeira, sofisticação/experiência e disposição para suportar os riscos de um investimento, e uma perda total potencial de seu investimento.

\*\*O Índice S&P 500 é composto por 500 ações escolhidas para o tamanho do mercado, liquidez e representação do grupo da indústria. Trata-se de um índice ponderado de valor de mercado (preço das ações vezes o número de ações em circulação), com o peso de cada ação no índice proporcional ao seu valor de mercado. É calculado pela Standard & Poor's Corporation, e reflete o reinvestimento de todos os dividendos e ganhos de capital. Tenha em mente que as pessoas físicas não podem investir diretamente em qualquer índice, e o desempenho do índice não inclui custos de transação ou outras taxas, o que afetará o desempenho real do investimento. Os resultados individuais do investidor variam.

\*\*\*Investir em commodities é geralmente considerado especulativo devido ao potencial significativo de perda de investimentos. Seus mercados provavelmente serão voláteis e pode haver flutuações acentuadas de preços mesmo durante períodos em que os preços em geral estão subindo.

A Avenue Securities LLC é membro da FINRA e da SIPC. Ela fornece seus serviços exclusivamente nos Estados Unidos.

As informações contidas nesta apresentação são consideradas confiáveis; no entanto, a Avenue não representa ou garante sua precisão, confiabilidade ou integridade, nem aceita qualquer responsabilidade por qualquer perda ou dano (seja direto ou indireto) decorrente do uso de todos ou qualquer parte dos materiais nesta apresentação. Nenhuma representação ou garantia deve ser feita em relação a quaisquer cálculos, gráficos, tabelas, diagramas ou comentários, que são fornecidos apenas para fins de ilustração / referência. As visões, opiniões, estimativas e estratégias expressas constituem nosso julgamento com base nas condições atuais de mercado e estão sujeitas a alterações sem aviso prévio. Nada nesta apresentação deve ser considerado como uma oferta, solicitação, recomendação ou conselho (seja financeiro, contábil, legal, tributário ou outro) dado pela Avenue e / ou seus diretores ou funcionários, independentemente de tal comunicação ter ou não sido feita em seu solicitar.

As visões ou estratégias de investimento descritas podem não ser adequadas para todos os investidores e estão sujeitas a riscos de investimento. Os investidores podem receber menos do que investiram e o desempenho passado não é um indicador confiável de resultados futuros. A alocação de ativos não garante lucro nem protege contra perdas. Nada na apresentação deve ser considerado isoladamente para fins de tomada de decisão de investimento. Recomenda-se que você considere cuidadosamente se os serviços, produtos, classes de ativos (por exemplo, ações, renda fixa, investimentos alternativos, commodities, etc.) ou estratégias discutidas são adequados às suas necessidades. Você também deve considerar os objetivos, riscos, encargos e despesas associados a um serviço de investimento, produto ou estratégia antes de tomar uma decisão de investimento.

Os produtos oferecidos pela Avenue Securities LLC, incluindo sem limitação os valores mobiliários são: Sem seguro FDIC · Sem garantia bancária · Pode perder valor.