

> Como foi o mercado ontem

Em uma sessão volátil, os principais índices americanos fecharam em alta, após o comunicado do Federal Reserve..

O Dow Jones Industrial Average subiu 518,76 pontos, ou 1,5%, para 34.063,10. O S&P 500 subiu 2,2%, para 4.357,86, e o Nasdaq Composite ganhou 3,7%, para 13.436,55.

O Fed anunciou, na conclusão de sua reunião nesta quarta-feira, que aumentará as taxas de juros de curto prazo em 0,25 bps, um movimento bem telegrafado pelo banco central, enquanto busca controlar a inflação crescente. Mas foi a perspectiva do comitê que surpreendeu alguns investidores e derrubou o mercado inicialmente.





O Fed previu uma taxa de fundos de consenso de 1,9% até o final do ano, o que significaria um aumento em cada uma das reuniões restantes do banco central este ano. Após o declínio inicial, as ações se recuperaram na hora final do pregão, com alguns investidores apoiando a postura agressiva do Fed, acreditando que isso ajudaria a economia no longo prazo, reduzindo a inflação.

Índices de Bolsa

AMÉRICA DO NORTE

	S&P 500	4.357	2,24%
	Dow Jones	34.063	1,55%
	NASDAQ	13.436	3,77%
	Russell 2000	2.021	2,68%
	TSX	21.468	1,33%
	BMV IPC	53.411	0,76%

AMÉRICA DO SUL

	Ibovespa	111.112	1,98%
	Small Caps	2.247	1,47%
	Merval	87.450	4,04%
	IPSA	4.695	1,33%

EUROPA







	Euro Stoxx 50	3.889	4,05%
	FTSE 100	7.291	1,62%
	DAX	14.440	3,76%
	CAC 40	6.588	3,68%
	IBEX 35	8.380	1,75%
	FTSE MIB	24.284	3,34%

ÁSIA/PACÍFICO







	Nikkei	25.762	1,64%
	Hang Seng	20.087	9,08%
	Shenzhen	4.156	4,32%
	ASX 200	7.175	1,10%

Fonte: Bloomberg, 16/mar/22 | Elaboração: Avenue Intelligence

Câmbio

	Dólar	5,07	-1,69%
	Euro	5,59	-0,97%
	Libra Esterlina	6,67	-0,89%
	Peso Argentino	0,046	-1,59%
	Dólar Austr.	3,69	-0,42%
	Iene	118,72	0,37%

Criptoativos*

	Bitcoin (BTC)	41.027,00	0,20%
	Ether (ETH)	2.765,00	2,48%
	Binance Coin (BNB)	383,30	0,90%
	Solana (SOL)	88,30	4,05%
	Cardano (ADA)	0,83	1,90%
	Ripple (XRP)	0,79	1,76%

Fonte: Bloomberg e CoinMarketCap, 16/mar/22 | Elaboração: Avenue Intelligence

Setores do S&P 500**

Tecnologia	3,3%	Materiais Básicos	1,6%
Financeiro	3,1%	Utilidades	-0,2%
Energia/Petróleo	-0,5%	Consumo Cíclico	3,4%
Industrial	1,3%	Mercado Imobiliário	1,3%
Consumo Não Cíclico	0,1%	Saúde	1,2%

Fonte: Bloomberg, 16/mar/22 | Elaboração: Avenue Intelligence

Commodities***

<u>ENERGIA</u>		<u>AGRO</u>	
Petróleo WTI	-2,9%	Boi Gordo	-1,1%
Gás Natural	3,9%	Café	2,8%
		Milho	0,7%
<u>METAIS</u>		Algodão	-0,1%
Ouro	1,4%	Soja	0,3%
Prata	2,9%	Açúcar	-0,9%
Minério de Ferro	3,5%		
Cobre	2,5%		

> Destaques do Pregão (S&P 500)

Maiores Altas

25,1%	EPAM	Epam Systems
14,3%	MRNA	Moderna Inc
11,8%	LVS	Las Vegas Sands
9,5%	JBHT	J.B. Hunt
8,9%	MU	Micron Technology

Maiores Quedas

-13,2%	NLOK	NortonLifeLock Inc
-7,0%	CF	CF Industries
-6,0%	LMT	Lockheed Martin
-5,6%	LHX	L3harris Technologies
-5,2%	NOC	Northrop Grumman

Fonte: Bloomberg, 16/mar/2022 | Elaboração: Avenue Intelligence

> Notícias Corporativas

Alibaba (BABA), JD.com (JD), Pinduoduo (PDD)

As ações de empresas chinesas listadas publicamente nos EUA subiram quando Pequim sinalizou mudanças no ambiente regulatório. O governo chinês disse que apoia a listagem de empresas no exterior e que sua repressão às empresas de tecnologia deve terminar em breve, segundo a mídia estatal chinesa. A Alibaba saltou 36,7%, JD.com adicionou 39,4% e Pinduoduo subiu 56%.

AeroVironment (AVAV)

As ações de empresa de defesa saltaram 9,8%, depois que a NBC News informou que a Casa Branca estava considerando fornecer drones fabricados pela AeroVironment ao governo ucraniano para ajudar a afastar as forças russas.

Lockheed Martin (LMT)

As ações da empresa de defesa caíram 6,1%, depois que a Bloomberg News informou que o Pentágono cortaria seu pedido de caças F-35 na nova proposta de orçamento fiscal.

NortonLifeLock (NLOK)





As ações da NortonLifeLock caíram 13,3% depois que a Grã-Bretanha sinalizou que o acordo de US\$ 8,6 bilhões da empresa de segurança cibernética para adquirir a concorrente Avast pode receber uma investigação "profunda" por reguladores antitruste.

O que você precisa saber antes da abertura

Os principais índices europeus e futuros americanos operam em leve queda nesta manhã, com os analistas analisando os impactos da orientação do Federal Reserve nos mercados. Espera-se que o Banco da Inglaterra siga o mesmo rumo do banco central americano mais tarde. As tensões na Ucrânia se intensificaram, quando a Rússia enviou reforços de milhares de quilômetros de distância para substituir suas perdas em combate. O ouro subiu nesta quinta-feira depois que o primeiro aumento da taxa de juros do Fed em três anos não trouxe surpresas, com ganhos sustentados por uma queda no dólar e nos rendimentos do Tesouro dos Estados Unidos.

3 - Fonte: Bloomberg, 17/mar/2022






Índices Futuros

	Dow Jones	33.981	-0,24%
	S&P 500	4.346	-0,27%
	Nasdaq	13.900	-0,40%
	Russell 2000	2.024	0,12%

Fonte: Bloomberg, 17/mar/2022 | Elaboração: Avenue Intelligence

A negociação de futuros é especulativa, alavancada e envolve riscos substanciais.


Mercado Ásia e Europa

	Nikkei	26.652	3,46%
	Hang Seng	21.502	7.04%
	Shenzhen	4.237	1,96%
	Euro Stoxx 50	3.882	-0,18%
	DAX	14.353	-0,60%

Fonte: Bloomberg, 17/mar/2022 | Elaboração: Avenue Intelligence

Agenda Econômica




14/março

	Produção Industrial (Anual)	23:00
--	-----------------------------	-------



15/março

	IPP Mensal (Fev)	09:30
	Discurso de Christine Lagarde	12:00

16/março

	Núcleo de Vendas no Varejo (Fev)	09:30
	Declaração do FOMC	15:00
	Decisão da Taxa de Juros Selic	18:00

17/março

	Pedidos Iniciais por Seguro-Desemprego	09:30
	Índice de Atividade Industrial Fed (Mar)	09:30

18/março

	Vendas de Casas Usadas (Fev)	11:00
--	------------------------------	-------

Fonte: Investing, 16/mar/2022 | Elaboração: Avenue Intelligence

Agenda de Resultados

Empresa	Mkt Cap (US\$ bilhões)	Período
---------	---------------------------	---------

Fonte: Bloomberg, 16/mar/2022 | Elaboração: Avenue Intelligence

Fontes:

- 1) <https://www.cnbc.com/2022/03/15/stock-market-futures-open-to-close-news.html>
- 2) <https://www.cnbc.com/2022/03/16/stocks-making-the-biggest-moves-midday-aerovironment-alibaba-boeing-and-more.html>
- 3) <https://blinks.bloomberg.com/news/stories/R6MEVPDWX2QB>

Disclaimers:

*O risco subjacente proeminente de usar criptomoedas como meio de troca é que ela não é autorizada ou regulamentada por qualquer banco central. Os emissores de criptomoedas não estão registrados na SEC, e o mercado de criptomoedas está atualmente não regulamentado. Criptomoedas são um investimento muito especulativo e envolve um alto grau de risco. Os investidores devem ter a capacidade financeira, sofisticação/experiência e disposição para suportar os riscos de um investimento, e uma perda total potencial de seu investimento.

**O Índice S&P 500 é composto por 500 ações escolhidas para o tamanho do mercado, liquidez e representação do grupo da indústria. Trata-se de um índice ponderado de valor de mercado (preço das ações vezes o número de ações em circulação), com o peso de cada ação no índice proporcional ao seu valor de mercado. É calculado pela Standard & Poor's Corporation, e reflete o reinvestimento de todos os dividendos e ganhos de capital. Tenha em mente que as pessoas físicas não podem investir diretamente em qualquer índice, e o desempenho do índice não inclui custos de transação ou outras taxas, o que afetará o desempenho real do investimento. Os resultados individuais do investidor variam.

***Investir em commodities é geralmente considerado especulativo devido ao potencial significativo de perda de investimentos. Seus mercados provavelmente serão voláteis e pode haver flutuações acentuadas de preços mesmo durante períodos em que os preços em geral estão subindo.

A Avenue Securities LLC é membro da FINRA e da SIPC. Ela fornece seus serviços exclusivamente nos Estados Unidos.

As informações contidas nesta apresentação são consideradas confiáveis; no entanto, a Avenue não representa ou garante sua precisão, confiabilidade ou integridade, nem aceita qualquer responsabilidade por qualquer perda ou dano (seja direto ou indireto) decorrente do uso de todos ou qualquer parte dos materiais nesta apresentação. Nenhuma representação ou garantia deve ser feita em relação a quaisquer cálculos, gráficos, tabelas, diagramas ou comentários, que são fornecidos apenas para fins de ilustração / referência. As visões, opiniões, estimativas e estratégias expressas constituem nosso julgamento com base nas condições atuais de mercado e estão sujeitas a alterações sem aviso prévio. Nada nesta apresentação deve ser considerado como uma oferta, solicitação, recomendação ou conselho (seja financeiro, contábil, legal, tributário ou outro) dado pela Avenue e / ou seus diretores ou funcionários, independentemente de tal comunicação ter ou não sido feita em seu solicitar.

As visões ou estratégias de investimento descritas podem não ser adequadas para todos os investidores e estão sujeitas a riscos de investimento. Os investidores podem receber menos do que investiram e o desempenho passado não é um indicador confiável de resultados futuros. A alocação de ativos não garante lucro nem protege contra perdas. Nada na apresentação deve ser considerado isoladamente para fins de tomada de decisão de investimento. Recomenda-se que você considere cuidadosamente se os serviços, produtos, classes de ativos (por exemplo, ações, renda fixa, investimentos alternativos, commodities, etc.) ou estratégias discutidas são adequados às suas necessidades. Você também deve considerar os objetivos, riscos, encargos e despesas associados a um serviço de investimento, produto ou estratégia antes de tomar uma decisão de investimento.

Os produtos oferecidos pela Avenue Securities LLC, incluindo sem limitação os valores mobiliários são: Sem seguro FDIC · Sem garantia bancária · Pode perder valor.