

## Como foi o mercado ontem

Os principais índices americanos caíram nesta quinta-feira, com o S&P 500 marcando sua maior queda percentual diária em duas semanas, à medida que as tensões geopolíticas entre Washington e Rússia aumentaram.

Depois que as forças ucranianas e os rebeldes pró-Moscou trocaram tiros no leste da Ucrânia, o presidente dos EUA, Joe Biden, disse que havia todas as indicações de que a Rússia planejava invadir o país vizinho nos próximos dias e estava preparando um pretexto para justificá-lo.

A Rússia acusou Biden de alimentar as tensões e divulgou uma carta com palavras fortes dizendo que Washington estava ignorando suas exigências de segurança e ameaçando "medidas técnico-militares" não especificadas.

Em Wall Street, os setores de tecnologia e serviços de comunicação, voltados para o crescimento, foram os mais atingidos. O setor financeiro também caiu, acompanhando o recuo dos rendimentos do Tesouro americano.

## Índices de Bolsa

### AMÉRICA DO NORTE

	S&P 500	4.380	-2,12%
	Dow Jones	34.312	-1,78%
	NASDAQ	13.717	-2,88%
	Russell 2000	2.028	-2,46%
	TSX	21.176	-0,97%
	BMV IPC	52.712	-1,80%

### EUROPA

	Euro Stoxx 50	4.113	-0,58%
	FTSE 100	7.537	-0,87%
	DAX	15.268	-0,67%
	CAC 40	6.947	-0,26%
	IBEX 35	8.671	-0,76%
	FTSE MIB	26.669	-1,11%

### AMÉRICA DO SUL

	Ibovespa	113.529	-1,43%
	Small Caps	2.378	-1,46%
	Merval	89.978	-0,66%
	IPSA	4.549	-2,23%

### ÁSIA/PACÍFICO

	Nikkei	27.233	-0,83%
	Hang Seng	24.793	0,30%
	Shenzhen	4.629	0,24%
	ASX 200	7.296	0,15%

Fonte: Bloomberg, 17/fev/22 | Elaboração: Avenue Intelligence

## Câmbio

	Dólar	5,17	0,78%
	Euro	5,87	0,61%
	Libra Esterlina	7,04	-0,02%
	Peso Argentino	0,05	0,41%
	Dólar Austr.	3,72	0,04%
	Iene	114,93	-0,01%

## Criptoativos\*

	Bitcoin (BTC)	40.440,00	-6,32%
	Ether (ETH)	2.896,00	-5,27%
	Binance Coin (BNB)	406,21	-4,12%
	Solana (SOL)	94,68	-4,32%
	Cardano (ADA)	1,03	-3,91%
	Ripple (XRP)	0,78	-3,97%

Fonte: Bloomberg e CoinMarketCap, 17/fev/22 | Elaboração: Avenue Intelligence

## Setores do S&P 500\*\*

Tecnologia	-3,06%	Materiais Básicos	-1,70%
Financeiro	-2,41%	Utilidades	0,06%
Energia/Petróleo	-0,08%	Consumo Cíclico	-2,57%
Industrial	-1,86%	Mercado Imobiliário	-0,97%
Consumo Não Cíclico	0,91%	Saúde	-1,60%

Fonte: Bloomberg, 17/fev/22 | Elaboração: Avenue Intelligence

## Commodities\*\*\*

### ENERGIA

Petróleo WTI	-2,03%
Gás Natural	-4,90%

### METAIS

Ouro	0,01%
Prata	0,01%
Minério de Ferro	-4,54%
Cobre	0,24%

### AGRO

Boi Gordo	-0,10%
Café	-0,81%
Milho	0,54%
Algodão	0,03%
Soja	0,30%
Açúcar	1,03%

## > Destaques do Pregão (S&P 500)

### Maiores Altas

5,4%	<b>NEM</b>	Newmont Corp
5,0%	<b>SEE</b>	Sealed Air Corp
4,0%	<b>WMT</b>	Walmart Inc
3,9%	<b>MRO</b>	Marathon Oil Corp
3,5%	<b>LDOS</b>	Leidos Holdings Inc

### Maiores Quedas

-19,9%	<b>ALB</b>	Albemarle Corp
-14,3%	<b>LKQ</b>	Lkq Corp
-8,8%	<b>TYL</b>	Tyler Technologies Inc
-8,2%	<b>BK</b>	Bank Of New York Mellon Corp
-7,6%	<b>NVDA</b>	Nvidia Corp

Fonte: Bloomberg, 17/fev/2022 | Elaboração: Avenue Intelligence

## > Notícias Corporativas

### DoorDash (DASH)

As ações da DoorDash saltaram 10,6%, depois que a receita trimestral da empresa de entrega de alimentos foi melhor do que o esperado. A DoorDash registrou US\$ 1,3 bilhão em receita no último trimestre, superando uma estimativa da Refinitiv de US\$ 1,28 bilhão. A empresa também registrou fortes números de pedidos e adicionou novos usuários, sugerindo que a demanda por serviços de delivery continua alta.

### Palantir Technologies (PLTR)

As ações da Palantir caíram 15,7%, depois que os lucros da empresa ficaram aquém das previsões para o quarto trimestre, embora sua receita tenha superado as estimativas. Seu prejuízo líquido relatado foi de US\$ 156,19 milhões, maior do que o prejuízo de US\$ 148,34 milhões visto no mesmo período do ano anterior.

### Fastly (FSLY)

As ações da empresa de computação em nuvem caíram 33,6%, após emitir uma orientação mais conservadora para o ano inteiro. A Fastly relatou um prejuízo no quarto trimestre, embora menor do que os analistas esperavam, e a receita superou as estimativas de consenso.

### Nvidia (NVDA)

As ações da fabricante de chips caíram 7,5%, apesar dos fortes resultados trimestrais. A Nvidia observou que seu negócio automotivo, que representa um mercado em crescimento para seus chips, teve queda de receita de 14%, para US\$ 125 milhões. A ação também foi pressionada por preocupações sobre sua exposição ao mercado de criptomoedas.

### Walmart (WMT)

As ações da gigante do varejo subiram 4%, depois que o Walmart superou as expectativas de lucro e disse que está a caminho de atingir as metas financeiras de longo prazo, projetando um crescimento de lucros na casa de um dígito.

### Tripadvisor (TRIP)

O operador do site de viagens caiu 2,5% após uma perda trimestral inesperada e receitas abaixo das projeções. O Tripadvisor disse que espera que o mercado de viagens melhore significativamente em 2022, após o que chamou de "períodos inesperados de ressurgimento de vírus" em 2021.

### Cisco Systems (CSCO)





A empresa de software avançou 2,7%, após bater as estimativas de receitas e lucros trimestrais e emitir uma previsão otimista para o ano inteiro, citando a forte demanda de empresas de computação em nuvem. O lucro da Cisco de 84 centavos por ação superou as estimativas em 3 centavos. A receita chegou a US\$ 12,72 bilhões, contra estimativas de US\$ 12,65 bilhões.

## O que você precisa saber antes da abertura

Os futuros de índices americanos operam em alta nesta sexta-feira, com as negociações planejadas entre a Rússia e os EUA aliviando as preocupações dos investidores sobre os riscos geopolíticos. O ministro das Relações Exteriores da Rússia, Sergei Lavrov, concordou em se encontrar com o secretário de Estado dos EUA, Antony Blinken, na próxima semana. O presidente Joe Biden alertou ontem que a probabilidade de uma invasão da Ucrânia ainda é "muito alta", enquanto a Rússia negou repetidamente que planeja atacar. Os títulos do Tesouro americano e o dólar foram pouco alterados, enquanto o ouro e o iene caíram.

3 - Fonte: Bloomberg, 18/fev/2022

### Índices Futuros

	Dow Jones	34.407	0,29%
	S&P 500	4.400	0,46%
	Nasdaq	14.271	0,71%
	Russell 2000	2.038	0,47%

Fonte: Bloomberg, 18/fev/2022 | Elaboração: Avenue Intelligence

A negociação de futuros é especulativa, alavancada e envolve riscos substanciais.




### Mercado Ásia e Europa

	Nikkei	27.122	-0,41%
	Hang Seng	24.327	-1,88%
	Shenzhen	4.651	0,48%
	Euro Stoxx 50	4.117	0,12%
	DAX	15.250	-0,11%





Fonte: Bloomberg, 18/fev/2022 | Elaboração: Avenue Intelligence

### Agenda Econômica




#### 14/fevereiro

	Produção Industrial (Dez)	07:00
	Discurso de Bullard, Membro do FOMC	13:00
	Discurso de Lagarde, Presidente do BCE	13:15




#### 15/fevereiro

	PIB Anual	07:00
	IGP 10 - Índice de Inflação (Fev)	08:00
	IPP Mensal (Jan)	10:30
	IPP e IPC Anual	22:30

#### 16/fevereiro

	Vendas no Varejo (Jan)	10:30
	Estoques de Petróleo Bruto	12:30
	Atas da Reunião do FOMC	16:00

#### 17/fevereiro

	Licenças de Construção (Jan)	10:30
	Pedidos Iniciais por Seguro-Desemprego	10:30
	Índice de Atividade Industrial (Fev)	10:30

#### 18/fevereiro

	Vendas de Casas Usadas (Jan)	12:00
--	------------------------------	-------

Fonte: Investing, 18/fev/2022 | Elaboração: Avenue Intelligence

### Agenda de Resultados

Empresa	Mkt Cap (US\$ bilhões)	Período
<b>16/fevereiro</b>		
NVIDIA (NVDA)	606,67	tarde
Cisco Systems (CSCO)	224,3	tarde
Applied Materials (AMAT)	117	tarde
Shopify (SHOP)	106,44	manhã
Analog Devices (ADI)	80,9	manhã
<b>17/fevereiro</b>		
Walmart (WMT)	371,6	manhã
Southern Company (SO)	69,78	manhã
Baxter International (BAX)	42,78	manhã
Digital Realty (DLR)	38,63	tarde
<b>18/fevereiro</b>		
Deere & Company (DE)	120,4	manhã
Draft Kings (DKNG)	9,34	manhã

Fonte: Bloomberg, 18/fev/2022 | Elaboração: Avenue Intelligence

## Fontes:

- 1) <https://www.investing.com/news/stock-market-news/stocks-slide-as-heightened-ukraine-tensions-weigh-2766256>
- 2) <https://www.cnbc.com/2022/02/17/stocks-making-the-biggest-moves-midday-door-dash-hasbro-palantir-walmart-and-more.html>
- 3) <https://blinks.bloomberg.com/news/stories/R6MEVPDWX2QB>

## Disclaimers:

\*O risco subjacente proeminente de usar criptomoedas como meio de troca é que ela não é autorizada ou regulamentada por qualquer banco central. Os emissores de criptomoedas não estão registrados na SEC, e o mercado criptomoedas está atualmente não regulamentado. Criptomoedas são um investimento muito especulativo e envolve um alto grau de risco. Os investidores devem ter a capacidade financeira, sofisticação/experiência e disposição para suportar os riscos de um investimento, e uma perda total potencial de seu investimento.

\*\*O Índice S&P 500 é composto por 500 ações escolhidas para o tamanho do mercado, liquidez e representação do grupo da indústria. Trata-se de um índice ponderado de valor de mercado (preço das ações vezes o número de ações em circulação), com o peso de cada ação no índice proporcional ao seu valor de mercado. É calculado pela Standard & Poor's Corporation, e reflete o reinvestimento de todos os dividendos e ganhos de capital. Tenha em mente que as pessoas físicas não podem investir diretamente em qualquer índice, e o desempenho do índice não inclui custos de transação ou outras taxas, o que afetará o desempenho real do investimento. Os resultados individuais do investidor variam.

\*\*\*Investir em commodities é geralmente considerado especulativo devido ao potencial significativo de perda de investimentos. Seus mercados provavelmente serão voláteis e pode haver flutuações acentuadas de preços mesmo durante períodos em que os preços em geral estão subindo.

A Avenue Securities LLC é membro da FINRA e da SIPC. Ela fornece seus serviços exclusivamente nos Estados Unidos.

As informações contidas nesta apresentação são consideradas confiáveis; no entanto, a Avenue não representa ou garante sua precisão, confiabilidade ou integridade, nem aceita qualquer responsabilidade por qualquer perda ou dano (seja direto ou indireto) decorrente do uso de todos ou qualquer parte dos materiais nesta apresentação. Nenhuma representação ou garantia deve ser feita em relação a quaisquer cálculos, gráficos, tabelas, diagramas ou comentários, que são fornecidos apenas para fins de ilustração / referência. As visões, opiniões, estimativas e estratégias expressas constituem nosso julgamento com base nas condições atuais de mercado e estão sujeitas a alterações sem aviso prévio. Nada nesta apresentação deve ser considerado como uma oferta, solicitação, recomendação ou conselho (seja financeiro, contábil, legal, tributário ou outro) dado pela Avenue e / ou seus diretores ou funcionários, independentemente de tal comunicação ter ou não sido feita em seu solicitar.

As visões ou estratégias de investimento descritas podem não ser adequadas para todos os investidores e estão sujeitas a riscos de investimento. Os investidores podem receber menos do que investiram e o desempenho passado não é um indicador confiável de resultados futuros. A alocação de ativos não garante lucro nem protege contra perdas. Nada na apresentação deve ser considerado isoladamente para fins de tomada de decisão de investimento. Recomenda-se que você considere cuidadosamente se os serviços, produtos, classes de ativos (por exemplo, ações, renda fixa, investimentos alternativos, commodities, etc.) ou estratégias discutidas são adequados às suas necessidades. Você também deve considerar os objetivos, riscos, encargos e despesas associados a um serviço de investimento, produto ou estratégia antes de tomar uma decisão de investimento.

Os produtos oferecidos pela Avenue Securities LLC, incluindo sem limitação os valores mobiliários são: Sem seguro FDIC · Sem garantia bancária · Pode perder valor.