

## > Como foi o mercado ontem

Os principais índices americanos subiram pelo terceiro dia consecutivo, com os investidores digerindo as últimas notícias da guerra na Ucrânia e o resultado da reunião do Federal Reserve.







O Dow Jones Industrial Average negociou 417,66 pontos acima, ou 1,2%, para 34.480,76. O S&P 500 subiu 1,2%, para 4.411,67, e o Nasdaq Composite, 1,3%, para 13.614,78.

Os movimentos vêm após uma alta maciça de dois dias para as ações. O S&P 500 saltou mais de 3% nas duas sessões anteriores, enquanto o Dow registrou aumentos consecutivos de mais de 500 pontos.





As ações subiram mesmo depois que o Kremlin supostamente descartou as notícias de progresso nas negociações de paz Ucrânia-Rússia. De acordo com a Bloomberg News, um porta-voz do Kremlin teria comunicado que esses relatórios eram "inconsistentes". O Financial Times informou na quarta-feira que ambos os países fizeram "progressos significativos" em um plano de paz e na retirada russa da Ucrânia.

## Índices de Bolsa

### AMÉRICA DO NORTE

	S&P 500	4.411	1,23%
	Dow Jones	34.480	1,23%
	NASDAQ	13.614	1,33%
	Russell 2000	2.063	1,62%
	TSX	21.771	1,41%
	BMV IPC	54.364	1,78%

### AMÉRICA DO SUL




	Ibovespa	113.076	1,77%
	Small Caps	2.278	1,36%
	Merval	89.645	2,51%
	IPSA	4.789	2,01%

Fonte: Bloomberg, 17/mar/22 | Elaboração: Avenue Intelligence

### EUROPA

	Euro Stoxx 50	3.885	-0,11%
	FTSE 100	7.385	1,28%
	DAX	14.388	-0,36%
	CAC 40	6.612	0,36%
	IBEX 35	8.412	0,38%
	FTSE MIB	24.123	-0,66%

### ÁSIA/PACÍFICO

	Nikkei	26.652	3,46%
	Hang Seng	21.501	7,04%
	Shenzhen	4.237	1,96%
	ASX 200	7.250	1,05%

## Câmbio

	Dólar	5,04	-0,72%
	Euro	5,58	-0,21%
	Libra Esterlina	6,62	-0,71%
	Peso Argentino	0,046	-0,86%
	Dólar Austr.	3,71	0,44%
	Iene	118,59	-0,11%

Fonte: Bloomberg e CoinMarketCap, 17/mar/22 | Elaboração: Avenue Intelligence

## Criptoativos\*

	Bitcoin (BTC)	40.586,00	-0,20%
	Ether (ETH)	2.805,00	1,62%
	Binance Coin (BNB)	387,27	0,90%
	Solana (SOL)	85,61	-1,40%
	Cardano (ADA)	0,82	-1,23%
	Ripple (XRP)	0,78	-0,05%

## Setores do S&P 500\*\*

Tecnologia	0,7%	Materiais Básicos	1,9%
Financeiro	1,3%	Utilidades	0,4%
Energia/Petróleo	3,4%	Consumo Cíclico	1,7%
Industrial	1,2%	Mercado Imobiliário	1,5%
Consumo Não Cíclico	0,7%	Saúde	1,6%

Fonte: Bloomberg, 16/mar/22 | Elaboração: Avenue Intelligence

## Commodities\*\*\*

<u>ENERGIA</u>		<u>AGRO</u>	
Petróleo WTI	8,3%	Boi Gordo	0,1%
Gás Natural	5,1%	Café	-0,6%
		Milho	-0,3%
<u>METAIS</u>		Algodão	1,8%
Ouro	1,7%	Soja	1,1%
Prata	3,7%	Açúcar	0,7%
Minério de Ferro	3,5%		
Cobre	2,2%		

## > Destaques do Pregão (S&P 500)

### Maiores Altas

9,6%	DVN	Devon Energy
9,4%	OXY	Occidental Petroleum
7,0%	APA	APA Corp
6,8%	MRO	Marathon Oil
6,5%	FANG	Diamondback Energy

### Maiores Quedas

-5,8%	SEDG	Solaredge Technologies
-3,6%	HPQ	HP Inc
-3,2%	AMD	Advanced Micro Devices
-3,0%	EPAM	Epam Systems
-1,8%	BKNG	Booking Holdings

Fonte: Bloomberg, 17/mar/2022 | Elaboração: Avenue Intelligence

## > Notícias Corporativas

### Dollar General (DG)

As ações da rede de varejo de desconto subiram 4,5%, apesar de um relatório do quarto trimestre mais fraco do que o esperado. A Dollar General registrou US\$ 8,65 bilhões em vendas no trimestre, abaixo dos US\$ 8,7 bilhões esperados pelos analistas, segundo a Refinitiv. O lucro por ação de US\$ 2,57 da empresa correspondeu às expectativas. A companhia também anunciou um aumento de dividendos de 31%.

### Signet Jewelers (SIG)

As ações da joalheria subiram 7% depois de relatar vendas nas mesmas lojas acima das estimativas de consenso. O lucro por ação ficou em linha com as expectativas e a receita trimestral superou as estimativas de Wall Street, segundo a Refinitiv.

### PagerDuty (PD)

As ações da companhia subiram 20,9%, após publicar um relatório trimestral melhor do que o esperado e emitir um guidance otimista para os próximos meses. A PagerDuty registrou um prejuízo de 4 centavos ajustados por ação no último trimestre, superando a estimativa de consenso da Refinitiv em 2 centavos. As receitas também ficaram acima do consenso de Wall Street.

### Occidental Petroleum (OXY)

As ações de energia subiram 9,5% depois que a Berkshire Hathaway, de Warren Buffett, comprou mais 18,1 milhões de ações da Occidental. Um registro na Comissão de Valores Mobiliários na quarta-feira mostra que a empresa pagou uma média ponderada de US\$ 54,41 por ação, um total de US\$ 985 milhões pelas novas ações.

### Guess (GES)

As ações da fabricante de vestuário subiram 9,3% após o relatório trimestral da empresa. A Guess divulgou lucro trimestral ajustado de US\$ 1,14 por ação, um centavo abaixo do consenso da Refinitiv, enquanto a receita também ficou aquém das previsões. No entanto, as margens de lucro foram melhores do que o previsto.

### SolarEdge Technologies (SEDG)





As ações caíram 5,9% depois que a empresa anunciou uma oferta pública proposta de 2 milhões de ações ordinárias.

## O que você precisa saber antes da abertura

Os futuros de índices americanos operam em queda nesta manhã, mas caminham para fechar a semana em território positivo, após dois dias de ganhos sólidos desde que o Federal Reserve elevou as taxas de juros dos EUA pela primeira vez em mais de três anos. Os preços do petróleo bruto subiram novamente nesta sexta-feira, com os temores de uma nova escalada para a guerra na Ucrânia. Autoridades dos EUA alertaram que, depois de sofrer repetidos reveses no campo de batalha, a Rússia pode estar se preparando para usar armas químicas para aumentar a pressão sobre o presidente ucraniano, Volodymyr Zelensky, para aceitar suas exigências.

3 - Fonte: Bloomberg, 18/mar/2022

### Índices Futuros

	Dow Jones	34.242	-0,70%
	S&P 500	4.378	-0,77%
	Nasdaq	14.003	-0,82%
	Russell 2000	2.045	-0,88%

Fonte: Bloomberg, 18/mar/2022 | Elaboração: Avenue Intelligence

A negociação de futuros é especulativa, alavancada e envolve riscos substanciais.


### Mercado Ásia e Europa

	Nikkei	26.827	0,65%
	Hang Seng	21.412	-0,41%
	Shenzhen	4.265	0,67%
	Euro Stoxx 50	3.845	-1,01%
	DAX	14.215	-1,20%

Fonte: Bloomberg, 18/mar/2022 | Elaboração: Avenue Intelligence

### Agenda Econômica




14/março

	Produção Industrial (Anual)	23:00
--	-----------------------------	-------



15/março

	IPP Mensal (Fev)	09:30
	Discurso de Christine Lagarde	12:00


16/março

	Núcleo de Vendas no Varejo (Fev)	09:30
	Declaração do FOMC	15:00
	Decisão da Taxa de Juros Selic	18:00

17/março

	Pedidos Iniciais por Seguro-Desemprego	09:30
	Índice de Atividade Industrial Fed (Mar)	09:30

18/março

	Vendas de Casas Usadas (Fev)	11:00
--	------------------------------	-------

Fonte: Investing, 18/mar/2022 | Elaboração: Avenue Intelligence

### Agenda de Resultados

Empresa	Mkt Cap (US\$ bilhões)	Período
---------	---------------------------	---------

Fonte: Bloomberg, 18/mar/2022 | Elaboração: Avenue Intelligence

## Fontes:

- 1) <https://www.cnbc.com/2022/03/16/stock-futures-rise-slightly-as-market-looks-to-build-on-rally-following-fed-rate-hike.html>
- 2) <https://www.cnbc.com/2022/03/17/stocks-making-the-biggest-moves-midday-dollar-general-occidental-petroleum-guess-and-more.html>
- 3) <https://blinks.bloomberg.com/news/stories/R6MEVPDWX2QB>

## Disclaimers:

\*O risco subjacente proeminente de usar criptomoedas como meio de troca é que ela não é autorizada ou regulamentada por qualquer banco central. Os emissores de criptomoedas não estão registrados na SEC, e o mercado criptomoedas está atualmente não regulamentado. Criptomoedas são um investimento muito especulativo e envolve um alto grau de risco. Os investidores devem ter a capacidade financeira, sofisticação/experiência e disposição para suportar os riscos de um investimento, e uma perda total potencial de seu investimento.

\*\*O Índice S&P 500 é composto por 500 ações escolhidas para o tamanho do mercado, liquidez e representação do grupo da indústria. Trata-se de um índice ponderado de valor de mercado (preço das ações vezes o número de ações em circulação), com o peso de cada ação no índice proporcional ao seu valor de mercado. É calculado pela Standard & Poor's Corporation, e reflete o reinvestimento de todos os dividendos e ganhos de capital. Tenha em mente que as pessoas físicas não podem investir diretamente em qualquer índice, e o desempenho do índice não inclui custos de transação ou outras taxas, o que afetará o desempenho real do investimento. Os resultados individuais do investidor variam.

\*\*\*Investir em commodities é geralmente considerado especulativo devido ao potencial significativo de perda de investimentos. Seus mercados provavelmente serão voláteis e pode haver flutuações acentuadas de preços mesmo durante períodos em que os preços em geral estão subindo.

A Avenue Securities LLC é membro da FINRA e da SIPC. Ela fornece seus serviços exclusivamente nos Estados Unidos.

As informações contidas nesta apresentação são consideradas confiáveis; no entanto, a Avenue não representa ou garante sua precisão, confiabilidade ou integridade, nem aceita qualquer responsabilidade por qualquer perda ou dano (seja direto ou indireto) decorrente do uso de todos ou qualquer parte dos materiais nesta apresentação. Nenhuma representação ou garantia deve ser feita em relação a quaisquer cálculos, gráficos, tabelas, diagramas ou comentários, que são fornecidos apenas para fins de ilustração / referência. As visões, opiniões, estimativas e estratégias expressas constituem nosso julgamento com base nas condições atuais de mercado e estão sujeitas a alterações sem aviso prévio. Nada nesta apresentação deve ser considerado como uma oferta, solicitação, recomendação ou conselho (seja financeiro, contábil, legal, tributário ou outro) dado pela Avenue e / ou seus diretores ou funcionários, independentemente de tal comunicação ter ou não sido feita em seu solicitar.

As visões ou estratégias de investimento descritas podem não ser adequadas para todos os investidores e estão sujeitas a riscos de investimento. Os investidores podem receber menos do que investiram e o desempenho passado não é um indicador confiável de resultados futuros. A alocação de ativos não garante lucro nem protege contra perdas. Nada na apresentação deve ser considerado isoladamente para fins de tomada de decisão de investimento. Recomenda-se que você considere cuidadosamente se os serviços, produtos, classes de ativos (por exemplo, ações, renda fixa, investimentos alternativos, commodities, etc.) ou estratégias discutidas são adequados às suas necessidades. Você também deve considerar os objetivos, riscos, encargos e despesas associados a um serviço de investimento, produto ou estratégia antes de tomar uma decisão de investimento.

Os produtos oferecidos pela Avenue Securities LLC, incluindo sem limitação os valores mobiliários são: Sem seguro FDIC · Sem garantia bancária · Pode perder valor.