

Como foi o mercado ontem

As ações subiram na sexta-feira em resposta a uma nova rodada de resultados dos grandes bancos e dados econômicos promissores.

O Dow Jones Industrial Average atingiu 658,09 pontos, ou 2,15%, para 31.288,26. O S&P 500 saltou 1,92%, para 3.863,16, e o Nasdaq Composite saltou 1,79%, para 11.452,42.

Apesar do rali de sexta-feira, todas as principais médias fecharam a semana com perdas. O Dow caiu perto de 0,2%, enquanto o S&P e o Nasdaq caíram 0,9% e quase 1,6%, respectivamente. Os movimentos da sessão deixaram o S&P 500 cerca de 19% abaixo de suas máximas.

Juntamente com a rodada de resultados corporativos, os investidores digeriram fortes dados preliminares sobre o sentimento do consumidor e vendas no varejo que superaram as expectativas. Esses números parecem aliviar as preocupações de que o Fed vai subir 100 pontos base nas próximas reuniões de política monetária e indicaram que os consumidores estão aumentando os gastos no varejo mesmo com a inflação atingindo níveis recordes.

Na sexta-feira, comentários do presidente do Fed de Atlanta, Raphael Bostic, indicaram que ele provavelmente não apoiaria um potencial movimento mais agressivo nas taxas de juros. Ele alertou que mudanças bruscas nas taxas podem "minar muitas das coisas que estão funcionando bem".

1 - Fonte: CNBC, 18/jul/2022

Índices de Bolsa

AMÉRICA DO NORTE

	S&P 500	3.863	1,92%
	Dow Jones	31.288	2,15%
	NASDAQ	11.452	1,79%
	Russell 2000	1.744	2,16%
	TSX	18.394	0,36%
	BMV IPC	47.076	0,72%

AMÉRICA DO SUL

	Ibovespa	96.551	0,45%
	Small Caps	1.897	0,23%
	Merval	104.223	3,69%
	IPSA	5.092	-0,86%

EUROPA

	Euro Stoxx 50	3.477	2,37%
	FTSE 100	7.159	1,69%
	DAX	12.865	2,76%
	CAC 40	6.036	2,04%
	IBEX 35	7.946	1,81%
	FTSE MIB	20.933	1,84%

ÁSIA/PACÍFICO

	Nikkei	26.788	0,54%
	Hang Seng	20.298	-2,19%
	Shenzhen	4.249	-1,70%
	ASX 200	6.647	0,63%

Fonte: Bloomberg, 18/jul/22 | Elaboração: Avenue Intelligence

Câmbio

	Dólar	5,41	-0,31%
	Euro	5,46	0,36%
	Libra Esterlina	6,42	0,06%
	Peso Argentino	0,04	-0,95%
	Dólar Austr.	3,67	0,50%
	Iene	138,28	-0,21%

Criptomoedas*

	Bitcoin (BTC)	20.846,16	-2,04%
	Ether (ETH)	1.348,08	-0,08%
	Binance Coin (BNB)	249,14	-0,33%
	Solana (SOL)	38,94	-3,16%
	Cardano (ADA)	0,44	-1,98%
	Ripple (XRP)	0,34	-1,68%

Fonte: Bloomberg e CoinMarketCap, 18/jul/22 | Elaboração: Avenue Intelligence

Setores do S&P 500**

Tecnologia	1,8%	Materiais Básicos	1,6%
Financeiro	3,5%	Utilidades	0,2%
Energia/Petróleo	1,9%	Consumo Cíclico	1,7%
Industrial	1,6%	Mercado Imobiliário	1,7%
Consumo Não Cíclico	0,4%	Saúde	2,5%

Fonte: Bloomberg, 18/jul/22 | Elaboração: Avenue Intelligence

Commodities***

<u>ENERGIA</u>		<u>AGRO</u>	
Petróleo WTI	-1,3%	Boi Gordo	-0,3%
Gás Natural	1,7%	Café	2,3%
		Milho	0,1%
<u>METAIS</u>		Algodão	6,0%
Ouro	0,0%	Soja	0,3%
Prata	-0,3%	Açúcar	1,5%
Minério de Ferro	0,7%		
Cobre	0,3%		

Fonte: Bloomberg, 18/jul/22 | Elaboração: Avenue Intelligence

> Destaques do Pregão (S&P 500)

Maiores Altas			Maiores Quedas		
13,2%	C	Citigroup Inc	-3,9%	CEG	Constellation Energy Corp
9,7%	STT	State Street Corp	-2,5%	STZ	Constellation Brands Inc
8,2%	NFLX	Netflix Inc	-1,9%	KHC	Kraft Heinz Co
7,7%	PENN	Penn National Gaming Inc	-1,7%	NEE	Nextera Energy Inc
7,3%	BK	Bank of New York Mellon	-1,7%	DG	Dollar General Corp

Fonte: Bloomberg, 18/jul/2022 | Elaboração: Avenue Intelligence

> Notícias Corporativas

Citigroup (C)

O Citigroup subiu 13,2% após a divulgação dos resultados referentes ao segundo trimestre fiscal. O Citigroup foi o único dos quatro grandes bancos que divulgou superou as expectativas de receita para o trimestre atual., reportando US\$ 19,6 bilhões, contra US\$ 18,2 bilhões esperados e um lucro por ação de US\$ 2,19, ante US\$ 1,68 estimado.

Pinterest (PINS)

As ações da empresa de mídia social de compartilhamento de imagens subiram 16,2% em um relatório do Wall Street Journal de que a Elliott Management adquiriu uma participação de mais de 9% na companhia.

Wells Fargo (WFC)

As ações do Wells Fargo subiram 6,2% depois que o banco divulgou resultados trimestrais na manhã de sexta-feira. O banco divulgou receitas aquém das expectativas, mas superou o lucro ajustado por ação, chegando a 82 centavos contra 80 centavos esperados. Taxas de juros mais altas ajudaram o banco durante o trimestre, uma vez que a receita líquida de juros subiu 16% no ano, o que deve ajudar a instituição a compensar mais pressão sobre sua unidade de hipotecas e outras operações no futuro.

State Street (STT)

As ações subiram 9,7% depois que o fiduciário de serviços financeiros reportou um lucro por ação melhor do que o esperado para o trimestre. A State Street divulgou lucro de US\$ 1,94 por ação e receita de US\$ 2,95 bilhões. Analistas consultados pela Refinitiv esperavam lucro de US\$ 1,73 por ação e receita de US\$ 2,99 bilhões.

UnitedHealth Group (UNH)





As ações subiram 5,4% depois que os ganhos trimestrais da seguradora de saúde superaram as expectativas. A UnitedHealth divulgou lucro de US\$ 5,57 por ação e receita de US\$ 80,33 bilhões. Esperava-se que o UNH reportasse lucro de US\$ 5,20 por ação sobre receita de US\$ 79,68 bilhões, de acordo com estimativas de consenso da Refinitiv.

O que você precisa saber antes da abertura

As ações europeias e os futuros de ações dos EUA subiram, enquanto o dólar enfraqueceu à medida que os investidores reduziram as apostas sobre a agressividade do Federal Reserve apertar a política, aliviando os temores de recessão. O Stoxx Europe 600 avançou para seu nível mais alto em mais de um mês, liderado por ações de mineração e energia. Os futuros dos índices S&P 500 e Nasdaq 100 subiram pelo menos 1%. O petróleo bruto West Texas Intermediate foi negociado perto de US\$ 100 por barril, enquanto o Bloomberg Dollar Spot Index caiu 0,5%. Os investidores voltaram a precificar um aumento de 75 pontos base na taxa do Fed em julho, depois de flertar na semana passada com a perspectiva de um movimento de 100 pontos base. Uma queda nas expectativas de inflação de longo prazo nos EUA ajudou a aliviar a preocupação de que a política do Fed não está à altura das pressões mais fortes em quatro décadas.

3 - Fonte: Bloomberg, 18/jul/2022

Índices Futuros

	Dow Jones	31.545	0,82%
	S&P 500	3.899	0,93%
	Nasdaq	12.118	1,12%
	Russell 2000	1.758	1,03%

Fonte: Bloomberg, 18/jul/2022 | Elaboração: Avenue Intelligence

A negociação de futuros é especulativa, alavancada e envolve riscos substanciais.


Mercado Ásia e Europa

	Nikkei	27.168	0,72%
	Hang Seng	20.823	2,44%
	Shenzhen	4.286	-0,46%
	Euro Stoxx 50	3.516	1,21%
	DAX	13.010	1,26%



Fonte: Bloomberg, 18/jul/2022 | Elaboração: Avenue Intelligence

Agenda Econômica




18/julho

	IGP-10 Índice de Inflação (Jul)	08:00
--	---------------------------------	-------





19/julho

	IPC Anual	06:00
	Licenças de Construção (Jun)	09:30

20/julho

	Novos Empréstimos	10:15
	Vendas de Casas Usadas (Jun)	11:00
	Estoques de Petróleo Bruto	13:30

21/julho

	Decisão da Taxa de Juros (Jul)	09:15
	Pedidos Iniciais por Seguro-Desemprego	09:30
	Índice de Atividade Industrial Fed Filadélfia	09:30
	Coletiva de Imprensa do BCE	09:45

22/julho

	PMI Industrial (Jul)	05:00
	PMI Industrial (Jul)	09:30

Fonte: Investing, 18/jul/2022 | Elaboração: Avenue Intelligence

Agenda de Resultados

Empresa	Mkt Cap (US\$ bilhões)	Período
---------	---------------------------	---------

18/julho

Bank of America (BAC)	259,93	manhã
IBM (IBM)	125,07	tarde
Charles Schwab (SCHW)	114,86	manhã
Goldman Sachs (GS)	96,71	manhã
Prologis (PLD)	87,45	manhã

Fonte: Bloomberg, 18/jul/2022 | Elaboração: Avenue Intelligence

Fontes:

- 1) <https://www.cnbc.com/2022/07/14/stock-market-futures-open-to-close-news.html>
- 2) <https://www.cnbc.com/2022/07/15/stocks-making-biggest-midday-moves-citi-wells-fargo-and-more.html>
- 3) <https://blinks.bloomberg.com/news/stories/R6MEVPDWX2QB>

Disclaimers:

*O risco subjacente proeminente de usar criptomoedas como meio de troca é que ela não é autorizada ou regulamentada por qualquer banco central. Os emissores de criptomoedas não estão registrados na SEC, e o mercado de criptomoedas está atualmente não regulamentado. Criptomoedas são um investimento muito especulativo e envolve um alto grau de risco. Os investidores devem ter a capacidade financeira, sofisticação/experiência e disposição para suportar os riscos de um investimento, e uma perda total potencial de seu investimento.

**O Índice S&P 500 é composto por 500 ações escolhidas para o tamanho do mercado, liquidez e representação do grupo da indústria. Trata-se de um índice ponderado de valor de mercado (preço das ações vezes o número de ações em circulação), com o peso de cada ação no índice proporcional ao seu valor de mercado. É calculado pela Standard & Poor's Corporation, e reflete o reinvestimento de todos os dividendos e ganhos de capital. Tenha em mente que as pessoas físicas não podem investir diretamente em qualquer índice, e o desempenho do índice não inclui custos de transação ou outras taxas, o que afetará o desempenho real do investimento. Os resultados individuais do investidor variam.

***Investir em commodities é geralmente considerado especulativo devido ao potencial significativo de perda de investimentos. Seus mercados provavelmente serão voláteis e pode haver flutuações acentuadas de preços mesmo durante períodos em que os preços em geral estão subindo.

A Avenue Securities LLC é membro da FINRA e da SIPC. Ela fornece seus serviços exclusivamente nos Estados Unidos.

As informações contidas nesta apresentação são consideradas confiáveis; no entanto, a Avenue não representa ou garante sua precisão, confiabilidade ou integridade, nem aceita qualquer responsabilidade por qualquer perda ou dano (seja direto ou indireto) decorrente do uso de todos ou qualquer parte dos materiais nesta apresentação. Nenhuma representação ou garantia deve ser feita em relação a quaisquer cálculos, gráficos, tabelas, diagramas ou comentários, que são fornecidos apenas para fins de ilustração / referência. As visões, opiniões, estimativas e estratégias expressas constituem nosso julgamento com base nas condições atuais de mercado e estão sujeitas a alterações sem aviso prévio. Nada nesta apresentação deve ser considerado como uma oferta, solicitação, recomendação ou conselho (seja financeiro, contábil, legal, tributário ou outro) dado pela Avenue e / ou seus diretores ou funcionários, independentemente de tal comunicação ter ou não sido feita em seu solicitar.

As visões ou estratégias de investimento descritas podem não ser adequadas para todos os investidores e estão sujeitas a riscos de investimento. Os investidores podem receber menos do que investiram e o desempenho passado não é um indicador confiável de resultados futuros. A alocação de ativos não garante lucro nem protege contra perdas. Nada na apresentação deve ser considerado isoladamente para fins de tomada de decisão de investimento. Recomenda-se que você considere cuidadosamente se os serviços, produtos, classes de ativos (por exemplo, ações, renda fixa, investimentos alternativos, commodities, etc.) ou estratégias discutidas são adequados às suas necessidades. Você também deve considerar os objetivos, riscos, encargos e despesas associados a um serviço de investimento, produto ou estratégia antes de tomar uma decisão de investimento.

Os produtos oferecidos pela Avenue Securities LLC, incluindo sem limitação os valores mobiliários são: Sem seguro FDIC · Sem garantia bancária · Pode perder valor.