

18/10/2021

> Como foi o mercado ontem:

Os principais índices americanos encerraram a sexta-feira em território positivo, impulsionados pelos resultados corporativos acima das estimativas, levando o Dow Jones para seu melhor desempenho semanal desde junho. Além disso, na manhã de sexta, saíram os dados de vendas no varejo, que apresentaram aumento surpreendente em setembro, com alta de 0,7%. Economistas ouvidos pela Dow Jones esperavam uma queda de 0,2%.

- Dow: +1,09%
- S&P: +0,75%
- Nasdaq: +0,50%
- Setores: Destaque positivo para Tecnologia XLK subindo (+0,8%), Financeiro XLF avançando (+1,49%) e Consumo Cíclico XLY com ganhos de (+1,53%). Na ponta negativa tivemos Utilities XLU caindo (-0,29%) e Biotecnologia XBI cedendo (-1,59%). Entre as maiores altas do S&P, J.B.Hunt subiu (+8,7%) e Wells Fargo (+6,7%). Liderando as perdas, Westrock Co fechou em queda de (-5,5%) e Domino's Pizza (-4,7%).
- Dólar: O dólar [recuou](#) 1,1%, cotado a R\$ 5,45.

> Notícias Corporativas

Goldman Sachs (GS)

O Goldman Sachs [divulgou](#) seus resultados referentes ao 3º trimestre de 2021. Os números vieram acima do esperado, seguindo a tendência da maioria das instituições financeiras que já publicaram seu balanço. Suas ações subiram 3,8% no pregão, contra alta de 1,49% do ETF do segmento financeiro, o XLF.

As receitas da companhia somaram US\$ 13,61 bilhões vs. expectativas de US\$ 11,7 bilhões, e o lucro por ação foi de US\$ 14,93, alta de 66% em relação ao 3T20 e muito acima das expectativas do mercado de US\$ 10,18. O lucro líquido total foi de US\$ 5,28 bilhões, uma alta de 63% em relação ao mesmo período do ano passado.

O grande destaque foram as receitas com fusões e aquisições (M&A) que bateram recordes no trimestre atual, alcançando US\$ 3,7 bilhões (+2,5% vs. 2T21 e +88% vs. 3T20). Esse mesmo desempenho positivo no setor Investment Banking foi observado em outros concorrentes, porém vale ressaltar que o Goldman é o maior banco americano neste segmento.

As ações do Goldman Sachs sobem 51,0% desde o início do ano e 91,7% nos últimos 12 meses.

Charles Schwab (SCHW)

A corretora Charles Schwab (SCHW) também [reportou](#) seus resultados do 3º trimestre de 2021 na manhã de sexta-feira. O lucro líquido apresentado foi recorde, e as ações reagiram positivamente aos números. Os papéis da empresa subiram 3,57%, renovando máxima de 52 semanas.

O lucro por ação do trimestre ficou na casa dos US\$ 0,84 vs. expectativas de US\$ 0,80, e as receitas totalizaram US\$ 4,57 bilhões, pouco acima do consenso do mercado de US\$ 4,52 bilhões. Pelo 4º trimestre consecutivo a corretora divulgou dados acima das expectativas do mercado, o que explica de certa forma todo otimismo em cima das ações da companhia. Entrando mais a fundo nos números, as principais linhas de receita foram as receitas com juros (44,4%), que subiram 51% em relação ao 3T20 e receita com gestão e taxas de administração (24%), com alta de 28% no mesmo período. Mais de um milhão de novas contas foram abertas no trimestre (pelo 4º trimestre seguido) e a empresa já recebeu mais de US\$ 6 milhões em corretagens desde o início do ano.

As ações da Charles Schwab apresentam alta de 53,3% desde o início de 2021 e 107,2% nos últimos 12 meses.



JB Hunt (JBHT)

A J.B. Hunt (JBHT), empresa de serviços logísticos, foi outra que [apresentou](#) resultados acima do esperado para o 3º trimestre de 2021. O mercado reagiu positivamente, com as ações subindo 8,7% no pregão. As receitas da companhia somaram U\$ 3,14 bilhões, aumento de 27,2% em relação ao 3º tri de 2020, e o lucro por ação foi de U\$ 1,88, contra as expectativas de U\$ 1,77.

O total de receitas operacionais, excluindo as taxas adicionais de combustível, cresceu 22,6% no período. Por outro lado, as despesas operacionais subiram 25% por conta do aumento de salários (+22,4%) e dos custos atrelados à compra de caminhões (+53%).

A receita de todos os segmentos cresceu a dois dígitos em relação ao mesmo período do ano passado, com destaque para as operações com serviços intermodais (rodovias, ferrovias e marítimo), que subiu para U\$ 1,4 bilhões (+ 17% vs. 3T20) mesmo com a redução do volume transportado e com serviços de frotas dedicadas, que avançou 20%, para US\$ 665 milhões.

Com a alta de sexta-feira, as ações da JB Hunt apresentam alta de 41,3% desde o início de 2021.



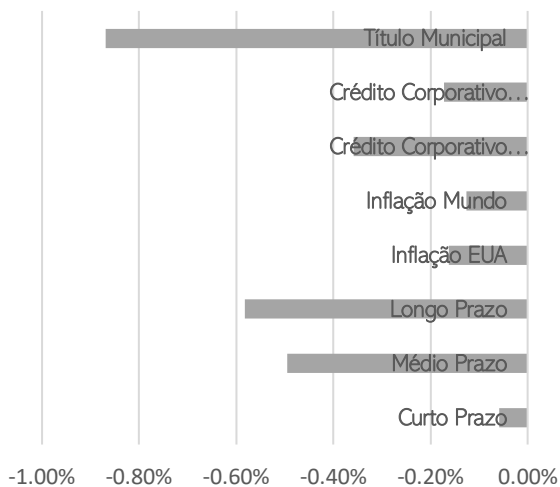
O que esperar para o mercado hoje:

- Ásia: Tivemos dados chineses que decepcionaram. A produção industrial apresentou alta de 3.1% versus 4.5% esperado e o PIB do terceiro trimestre cresceu 4.9% ante 5.2% esperados. As ações na China chegaram a cair mais forte mas o Shanghai fechou com queda de 0.12% e o Asia Dow -0.35%. O índice Hang Seng de Hong Kong subiu 0.31%, na Índia alta de 0.88% e em Cingapura o mercado fechou estável.
- Europa: Os dados mais fracos de China ajudaram a gerar certo mau humor e bolsas na Europa todas em queda com o Stoxx 600 caindo 0.38%. Destaque negativo para as ações do setor de luxo que acabam tendo uma influência maior da China, afinal hoje eles são os grandes consumidores de luxo do mundo.
- Futuros: apontam quedas de cerca de 0.3%
- Agenda: às 10:15 saem os dados de Produção Industrial (Set).
- Balanços: State Street Corporation, Albertsons Companies, Steel Dynamics, Zions Bancorporation. Mas ao longo da semana teremos resultados de J&J, P&G e Netflix na terça; Tesla, ASML, Verizon e Nextera energy na quarta; Intel, AT&T, SAP na quinta; American Express e Honeywell na sexta; entre outras.

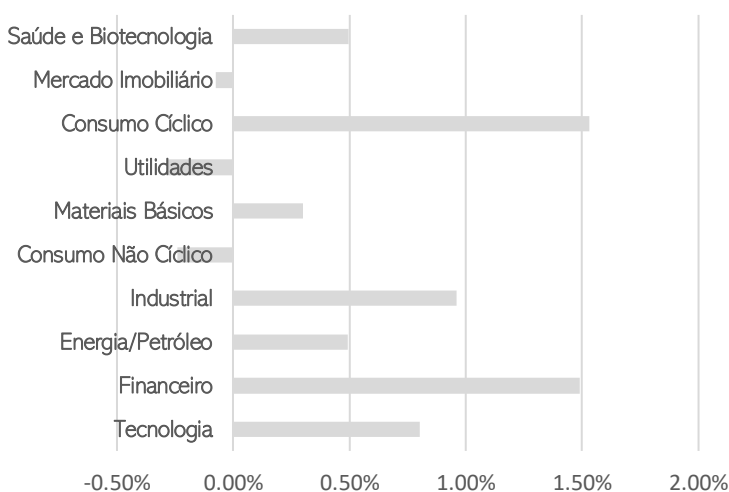
Fechamento do Dia Anterior

Dow Jones	+1.09%	35294.76	Dólar (USD/BRL)	0.00%	5.461
S&P 500	+0.75%	4471.37	Euro (EUR/BRL)	-0.14%	6.326
Nasdaq	+0.50%	14897.30	Ouro (US\$ - Comex)	-0.28%	1763.30
Russell 2000	-0.13%	2271.29	Petroléo (US\$ - WTI)	+1.09%	83.18
Euro Stoxx	-0.68%	4154.42	Bonds (10 years)	+3.75%	15.76
DAX (Alemanha)	-0.48%	15512.35			
FTSE 100 (Inglaterra)	-0.25%	7215.69			
CAC 40 (França)	-0.78%	6674.94			
Nikkei	+1.66%	29025.46			
Shanghai	-0.12%	3568.14			

Renda Fixa



Ações - Desempenho Setorial



































Índices Futuros Hoje

Dow Jones	-0.28%	35196.9
S&P 500	-0.34%	4456
Nasdaq	-0.41%	15084.1
Russell 2000	-0.59%	2257.9



Divulgação de Resultados

Outubro/2021

	Segunda	Terça	Quarta	Quinta	Sexta
	18	19	20	21	22
 ANTES DO PREGÃO	 	      	   	   	  
 DEPOIS DO PREGÃO	 ZIONS BANCORPORATION	  	  	  	

English:

Information contained in this presentation believed to be reliable; however, Avenue does not represent or warrant its accuracy, reliability or completeness, or accept any liability for any loss or damage (whether direct or indirect) arising out of the use of all or any part of the materials within this presentation. No representation or warranty should be made with regard to any computations, graphs, tables, diagrams or commentary, which are provided for illustration/reference purposes only. The views, opinions, estimates and strategies expressed constitute our judgment based on current market conditions and are subject to change without notice.

Nothing in this presentation shall be regarded as an offer, solicitation, recommendation or advice (whether financial, accounting, legal, tax or other) given by Avenue and/or its officers or employees, irrespective of whether or not such communication was given at your request.

The investment views or strategies described may not be suitable for all investors and are subject to investment risks. Investors may get back less than they invested, and past performance is not a reliable indicator of future results. Asset allocation does not guarantee a profit or protect against loss. Nothing in the presentation should be relied upon in isolation for the purpose of making an investment decision. You are urged to consider carefully whether the services, products, asset classes (e.g. equities, fixed income, alternative investments, commodities, etc.) or strategies discussed are suitable to your needs. You must also consider the objectives, risks, charges, and expenses associated with an investment service, product or strategy prior to making an investment decision.

Português:

As informações contidas nesta apresentação são consideradas confiáveis; no entanto, a Avenue não representa ou garante sua precisão, confiabilidade ou integridade, nem aceita qualquer responsabilidade por qualquer perda ou dano (seja direto ou indireto) decorrente do uso de todos ou qualquer parte dos materiais nesta apresentação. Nenhuma representação ou garantia deve ser feita em relação a quaisquer cálculos, gráficos, tabelas, diagramas ou comentários, que são fornecidos apenas para fins de ilustração / referência. As visões, opiniões, estimativas e estratégias expressas constituem nosso julgamento com base nas condições atuais de mercado e estão sujeitas a alterações sem aviso prévio.

Nada nesta apresentação deve ser considerado como uma oferta, solicitação, recomendação ou conselho (seja financeiro, contábil, legal, tributário ou outro) dado pela Avenue e / ou seus diretores ou funcionários, independentemente de tal comunicação ter ou não sido feita em seu solicitar.

As visões ou estratégias de investimento descritas podem não ser adequadas para todos os investidores e estão sujeitas a riscos de investimento. Os investidores podem receber menos do que investiram e o desempenho passado não é um indicador confiável de resultados futuros. A alocação de ativos não garante lucro nem protege contra perdas. Nada na apresentação deve ser considerado isoladamente para fins de tomada de decisão de investimento. Recomenda-se que você considere cuidadosamente se os serviços, produtos, classes de ativos (por exemplo, ações, renda fixa, investimentos alternativos, commodities, etc.) ou estratégias discutidas são adequados às suas necessidades. Você também deve considerar os objetivos, riscos, encargos e despesas associados a um serviço de investimento, produto ou estratégia antes de tomar uma decisão de investimento.