

## Como foi o mercado ontem

Os principais índices americanos subiram na terça-feira, com os investidores acompanhando uma das semanas mais movimentadas da temporada de resultados corporativos e monitorando os últimos movimentos nas taxas de juros.

O Dow Jones Industrial Average ganhou 499,51 pontos, ou 1,45%, para fechar em 34.911,20. O S&P 500 subiu 1,61%, para 4.462,21, e o Nasdaq Composite subiu 2,15%, para 13.619,66.

As ações estiveram sob pressão recentemente, com o S&P 500 caindo por duas semanas seguidas, mas os investidores estavam adicionando ativos de risco na terça-feira. O índice que engloba empresas de menor capitalização, o Russell 2000, subiu 2,1%.

As ações dos bancos tiveram um desempenho superior, à medida que as taxas subiram e os bancos regionais e de médio porte relataram lucros. A Citizens Financial, que superou as estimativas dos analistas para o primeiro trimestre, saltou 6,8%. O JPMorgan subiu mais de 2%.

## Índices de Bolsa

### AMÉRICA DO NORTE

	S&P 500	4.462	1,61%
	Dow Jones	34.911	1,45%
	NASDAQ	13.620	2,15%
	Russell 2000	2.031	2,04%
	TSX	22.019	0,64%
	BMV IPC	54.634	0,91%

### EUROPA

	Euro Stoxx 50	3.831	-0,47%
	FTSE 100	7.601	-0,20%
	DAX	14.153	-0,07%
	CAC 40	6.535	-0,83%
	IBEX 35	8.694	-0,06%
	FTSE MIB	24.624	-0,96%

### AMÉRICA DO SUL

	Ibovespa	115.057	-0,55%
	Small Caps	2.414	0,75%
	Merval	92.038	0,88%
	IPSA	4.912	0,91%

### ÁSIA/PACÍFICO

	Nikkei	27.104	0,44%
	Hang Seng	20.955	-0,35%
	Shenzhen	4.087	-1,16%
	ASX 200	7.594	0,37%

Fonte: Bloomberg, 19/abr/22 | Elaboração: Avenue Intelligence

## Câmbio

	Dólar	4,67	0,32%
	Euro	5,04	0,39%
	Libra Esterlina	7,00	0,22%
	Peso Argentino	0,10	0,49%
	Dólar Austr.	7,00	0,50%
	Iene	128,97	0,05%

## Criptoativos\*

	Bitcoin (BTC)	41.615,00	2,22%
	Ether (ETH)	3.106,01	2,02%
	Binance Coin (BNB)	428,42	1,95%
	Solana (SOL)	109,17	6,66%
	Cardano (ADA)	0,94	2,34%
	Ripple (XRP)	0,77	0,45%

Fonte: Bloomberg e CoinMarketCap, 19/abr/22 | Elaboração: Avenue Intelligence

## Setores do S&P 500\*\*

Tecnologia	1,8%	Materiais Básicos	0,9%
Financeiro	1,3%	Utilidades	0,6%
Energia/Petróleo	-1,0%	Consumo Cíclico	2,9%
Industrial	1,8%	Mercado Imobiliário	2,1%
Consumo Não Cíclico	1,5%	Saúde	0,9%

Fonte: Bloomberg, 19/abr/22 | Elaboração: Avenue Intelligence

## Commodities\*\*\*

<u>ENERGIA</u>		<u>AGRO</u>	
Petróleo WTI	0,1%	Boi Gordo	0,6%
Gás Natural	1,4%	Café	-0,9%
		Milho	0,3%
<u>METAIS</u>		Algodão	-0,1%
Ouro	-0,2%	Soja	0,8%
Prata	-0,5%	Açúcar	-2,6%
Minério de Ferro	-1,2%		
Cobre	-0,1%		

## > Destaques do Pregão (S&P 500)

Maiores Altas		
8,1%	<b>SBNY</b>	Signature Bank
7,3%	<b>ABMD</b>	Abiomed Inc
7,2%	<b>GNRC</b>	Generac Holdings Inc
6,8%	<b>CFG</b>	Citizens Financial Group
6,7%	<b>ISRG</b>	Intuitive Surgical Inc

Maiores Quedas		
-13,4%	<b>XRAY</b>	Dentsply Sirona Inc
-4,9%	<b>TRV</b>	Travelers Cos Inc/The
-4,7%	<b>TWTR</b>	Twitter Inc
-3,2%	<b>PFE</b>	Pfizer Inc
-3,0%	<b>NEM</b>	Newmont Corp

Fonte: Bloomberg, 19/abr/2022 | Elaboração: Avenue Intelligence

## > Notícias Corporativas

### Johnson & Johnson (JNJ)

As ações da gigante farmacêutica e de consumo subiram 3% depois que a empresa superou as expectativas de lucro em seu relatório do primeiro trimestre. Ainda assim, a J&J reduziu suas perspectivas de vendas e ganhos para o ano inteiro e parou de fornecer orientação de receita de vacinas Covid-19 devido a um excedente global de oferta e incerteza de demanda.

### Twitter (TWTR)

As ações da gigante de mídia social caíram 4,7% com a notícia de que a Apollo Global Management está considerando financiar uma possível aquisição do Twitter. Os papéis da Apollo subiram 3,2% após o relatório.

### Blackstone (BX)

As ações da Blackstone subiram 4,9% com a notícia de que compraria a empresa de moradia estudantil, American Campus Communities em um acordo no valor de quase US\$ 13 bilhões. As ações da American Campus subiram 12,5% com a notícia.

### Halliburton (HAL)

As ações da gigante de serviços de campos petrolíferos caíram cerca de 1%, mesmo depois que a Halliburton superou as estimativas para o último trimestre e aumentou suas perspectivas para os gastos dos clientes na América do Norte para o ano.

### Citizens Financial (CFG)

O banco apresentou resultados trimestrais acima do esperado, elevando suas ações em cerca de 7%. A Citizens reportou um lucro de 93 centavos por ação sobre uma receita de US\$ 1,65 bilhão. Analistas esperavam lucro de 92 centavos por ação sobre receita de US\$ 1,64 bilhão, segundo a Refinitiv. A margem de juros líquida da empresa também superou as expectativas.

### Travelers (TRV)

A seguradora reportou lucros e receitas acima do esperado no trimestre anterior, em parte graças a menores perdas por catástrofes, mas as ações caíram mais de 4,9%.

### Hasbro (HAS)


As ações da Hasbro subiram 5,2%, depois que a fabricante de brinquedos divulgou uma receita mais forte do que o esperado para o trimestre. As vendas do segmento de produtos de consumo da companhia também superaram as expectativas dos analistas.

## O que você precisa saber antes da abertura

Os futuros de índices dos EUA apagaram as perdas e as ações europeias ampliaram os ganhos, com um rali nos títulos do Tesouro sinalizando nervosismos em relação à inflação. Os contratos do Nasdaq 100 e S&P 500 estavam próximos da estabilidade, após terem caído 1,2% e 0,6%, respectivamente. O rendimento do Tesouro de 10 anos caiu 4 pontos base, enquanto o dólar enfraqueceu. O iene japonês se recuperou de uma queda de 13 dias e o ouro ampliou sua queda. Os rendimentos reais de 10 anos dos EUA ficaram positivos pela primeira vez desde março de 2020, sinalizando um possível retorno ao normal pré-pandemia. Isso não apenas apontou para condições de financiamento mais apertadas, mas também pode enfraquecer o caso de investimento para ações e ativos sem rendimento, como ouro.

3 - Fonte: Bloomberg, 20/abr/2022

### Índices Futuros

	Dow Jones	34.997	0,24%
	S&P 500	4.468	0,12%
	Nasdaq	14.202	-0,06%
	Russell 2000	2.039	0,44%

Fonte: Bloomberg, 20/abr/2022 | Elaboração: Avenue Intelligence

A negociação de futuros é especulativa, alavancada e envolve riscos substanciais.



### Mercado Ásia e Europa

	Nikkei	27.217	0,86%
	Hang Seng	20.944	-0,40%
	Shenzhen	4.071	-1,55%
	Euro Stoxx 50	3.900	0,90%
	DAX	14.326	1,22%



Fonte: Bloomberg, 20/abr/2022 | Elaboração: Avenue Intelligence

### Agenda Econômica

18/abril

	PIB Anual	00:00
	IGP-10 Índice de Inflação (Abr)	08:00




19/abril

	Licenças de Construção (Mar)	09:30
	Taxa Preferencial de Empréstimo do BPC	22:15



20/abril

	Balança Comercial (Fev)	06:00
	Vendas de Casas Usadas (Mar)	11:00
	Livro Bege	15:00

21/abril

	IPC Anual	06:00
	Pedidos Iniciais de Seguro Desemprego	09:45
	Índice de Atividade Industrial	09:45

22/abril

	PMI Composto Markit	05:00
	PMI Composto Markit	10:45

Fonte: Investing, 18/abr/2022 | Elaboração: Avenue Intelligence

### Agenda de Resultados

Empresa	Mkt Cap (US\$ bilhões)	Período
18/abril		
Bank of America (BAC)	334,9	manhã
Charles Schwab (SCHW)	158,8	manhã
Bank of N.Y Mellon (BK)	39,0	manhã
19/abril		
Johnson & Johnson (JNJ)	475,1	manhã
Netflix (NFLX)	155,57	tarde
Lockheed Martin (LMT)	125,05	manhã
Prologis (PLD)	122,12	manhã
IBM (IBM)	113,43	tarde
Truist Financial Co. (TFC)	69,1	manhã

Fonte: Bloomberg, 18/abr/2022 | Elaboração: Avenue Intelligence

## Fontes:

- 1) <https://www.cnbc.com/2022/04/18/stock-market-futures-open-to-close.html>
- 2) <https://www.cnbc.com/2022/04/19/stocks-making-the-biggest-moves-midday-twitter-johnson-johnson-wework-and-more.html>
- 3) <https://blinks.bloomberg.com/news/stories/R6MEVPDWX2QB>

## Disclaimers:

\*O risco subjacente proeminente de usar criptomoedas como meio de troca é que ela não é autorizada ou regulamentada por qualquer banco central. Os emissores de criptomoedas não estão registrados na SEC, e o mercado criptomoedas está atualmente não regulamentado. Criptomoedas são um investimento muito especulativo e envolve um alto grau de risco. Os investidores devem ter a capacidade financeira, sofisticação/experiência e disposição para suportar os riscos de um investimento, e uma perda total potencial de seu investimento.

\*\*O Índice S&P 500 é composto por 500 ações escolhidas para o tamanho do mercado, liquidez e representação do grupo da indústria. Trata-se de um índice ponderado de valor de mercado (preço das ações vezes o número de ações em circulação), com o peso de cada ação no índice proporcional ao seu valor de mercado. É calculado pela Standard & Poor's Corporation, e reflete o reinvestimento de todos os dividendos e ganhos de capital. Tenha em mente que as pessoas físicas não podem investir diretamente em qualquer índice, e o desempenho do índice não inclui custos de transação ou outras taxas, o que afetará o desempenho real do investimento. Os resultados individuais do investidor variam.

\*\*\*Investir em commodities é geralmente considerado especulativo devido ao potencial significativo de perda de investimentos. Seus mercados provavelmente serão voláteis e pode haver flutuações acentuadas de preços mesmo durante períodos em que os preços em geral estão subindo.

A Avenue Securities LLC é membro da FINRA e da SIPC. Ela fornece seus serviços exclusivamente nos Estados Unidos.

As informações contidas nesta apresentação são consideradas confiáveis; no entanto, a Avenue não representa ou garante sua precisão, confiabilidade ou integridade, nem aceita qualquer responsabilidade por qualquer perda ou dano (seja direto ou indireto) decorrente do uso de todos ou qualquer parte dos materiais nesta apresentação. Nenhuma representação ou garantia deve ser feita em relação a quaisquer cálculos, gráficos, tabelas, diagramas ou comentários, que são fornecidos apenas para fins de ilustração / referência. As visões, opiniões, estimativas e estratégias expressas constituem nosso julgamento com base nas condições atuais de mercado e estão sujeitas a alterações sem aviso prévio. Nada nesta apresentação deve ser considerado como uma oferta, solicitação, recomendação ou conselho (seja financeiro, contábil, legal, tributário ou outro) dado pela Avenue e / ou seus diretores ou funcionários, independentemente de tal comunicação ter ou não sido feita em seu solicitar.

As visões ou estratégias de investimento descritas podem não ser adequadas para todos os investidores e estão sujeitas a riscos de investimento. Os investidores podem receber menos do que investiram e o desempenho passado não é um indicador confiável de resultados futuros. A alocação de ativos não garante lucro nem protege contra perdas. Nada na apresentação deve ser considerado isoladamente para fins de tomada de decisão de investimento. Recomenda-se que você considere cuidadosamente se os serviços, produtos, classes de ativos (por exemplo, ações, renda fixa, investimentos alternativos, commodities, etc.) ou estratégias discutidas são adequados às suas necessidades. Você também deve considerar os objetivos, riscos, encargos e despesas associados a um serviço de investimento, produto ou estratégia antes de tomar uma decisão de investimento.

Os produtos oferecidos pela Avenue Securities LLC, incluindo sem limitação os valores mobiliários são: Sem seguro FDIC · Sem garantia bancária · Pode perder valor.