

Como foi o mercado ontem

Os principais índices americanos subiram nesta terça-feira, com os fortes relatórios de lucros corporativos impulsionando o sentimento dos mercados.

O Dow Jones Industrial Average saltou 754,44 pontos, ou 2,43%, para 31.827,05, fechando perto das máximas da sessão, acelerando os ganhos na última hora de negociação. O S&P 500 ganhou 2,76%, para 3.936,69. O Nasdaq Composite subiu 3,11%, para 11.713,15.

Todas as três principais médias estão acima de suas médias móveis de 50 dias pela primeira vez desde abril.

Relatórios de lucros sólidos impulsionaram as ações de algumas empresas, mesmo com um dólar mais forte pesando sobre os resultados de outras. Na manhã de terça-feira, cerca de 9% das empresas do S&P 500 divulgaram os lucros do segundo trimestre. Desses, cerca de dois terços superaram as expectativas dos analistas, segundo dados do FactSet.

Na frente econômica, os investidores observaram uma impressão mais fraca do que o esperado nos lançamentos de imóveis nos EUA, que caíram 2% em junho para uma taxa anual ajustada sazonalmente de 1,559 milhão de unidades.

Índices de Bolsa

AMÉRICA DO NORTE

	S&P 500	3.937	2,76%
	Dow Jones	31.827	2,43%
	NASDAQ	11.713	3,11%
	Russell 2000	1.799	3,50%
	TSX	18.938	1,84%
	BMV IPC	47.259	0,72%

EUROPA

	Euro Stoxx 50	3.587	2,15%
	FTSE 100	7.296	1,01%
	DAX	13.308	2,69%
	CAC 40	6.201	1,79%
	IBEX 35	8.125	2,03%
	FTSE MIB	21.696	2,49%

AMÉRICA DO SUL

	Ibovespa	98.245	1,37%
	Small Caps	1.909	1,25%
	Merval	107.185	1,65%
	IPSA	5.160	1,54%

ÁSIA/PACÍFICO

	Nikkei	27.573	2,27%
	Hang Seng	21.074	2,00%
	Shenzhen	4.295	0,61%
	ASX 200	6.761	1,68%

Fonte: Bloomberg, 19/jul/22 | Elaboração: Avenue Intelligence

Câmbio

	Dólar	5,41	-0,43%
	Euro	5,54	0,37%
	Libra Esterlina	6,50	0,11%
	Peso Argentino	0,04	-0,24%
	Dólar Austr.	3,73	0,50%
	Iene	138,12	-0,05%

Criptomoedas*

	Bitcoin (BTC)	23.708,96	8,25%
	Ether (ETH)	1.588,18	3,90%
	Binance Coin (BNB)	268,99	3,29%
	Solana (SOL)	45,29	1,75%
	Cardano (ADA)	0,53	11,02%
	Ripple (XRP)	0,37	4,85%

Fonte: Bloomberg e CoinMarketCap, 19/jul/22 | Elaboração: Avenue Intelligence

Setores do S&P 500**

Tecnologia	3,1%	Materiais Básicos	3,1%
Financeiro	3,1%	Utilidades	0,7%
Energia/Petróleo	3,2%	Consumo Cíclico	3,1%
Industrial	3,6%	Mercado Imobiliário	2,8%
Consumo Não Cíclico	1,1%	Saúde	1,8%

Fonte: Bloomberg, 19/jul/22 | Elaboração: Avenue Intelligence

Commodities***

<u>ENERGIA</u>		<u>AGRO</u>	
Petróleo WTI	-0,7%	Boi Gordo	0,4%
Gás Natural	-0,4%	Café	0,6%
<u>METAIS</u>		Milho	-0,9%
Ouro	-0,1%	Algodão	-0,4%
Prata	0,0%	Soja	-1,3%
Minério de Ferro	-0,3%	Açúcar	-2,9%
Cobre	-2,0%		



Destaques do Pregão (S&P 500)

Maiores Altas		
8,2%	CZR	Caesars Entertainment Inc
8,1%	PVH	PVH Corp
8,1%	MTCH	Match Group Inc
7,3%	CCL	Carnival Corp
6,9%	ON	ON Semiconductor Corp

Maiores Quedas		
-5,2%	IBM	IBM
-4,5%	SBNY	Signature Bank
-1,4%	JNJ	Johnson & Johnson
-0,8%	BMJ	Bristol-Myers Squibb
-0,5%	KR	Kroger Co

Fonte: Bloomberg, 19/jul/2022 | Elaboração: Avenue Intelligence



Notícias Corporativas

Halliburton (HAL)

As ações da Halliburton subiram mais de 2,11% devido a ganhos e receitas trimestrais acima do esperado. A empresa de serviços de petróleo registrou lucro por ação de 49 centavos sobre receita de US\$ 5,07 bilhões. Analistas consultados pela Refinitiv esperavam lucro de 45 centavos por ação sobre receita de US\$ 4,71 bilhões.

IBM (IBM)

As ações da IBM caíram 5,25% depois que a empresa de tecnologia alertou sobre um potencial impacto de US\$ 3,5 bilhões de um dólar americano forte. Esse aviso ofuscou ganhos e receitas melhores do que o esperado para o trimestre anterior.

Boeing (BA)

As ações da gigante aeroespacial subiram 5,69%, dando continuidade à tendência de alta da ação, depois que a Boeing anunciou vários acordos para encomendas de aviões. Os acordos incluem um pedido de cinco 787 Dreamliners da AerCap e pedidos de jatos 737 Max do Aviation Capital Group e 777 Partners.

Hasbro (HAS)

As ações da Hasbro subiram 0,71% depois que a empresa divulgou lucro por ação que superou a previsão de Wall Street. A receita da fabricante de brinquedos foi um pouco menor do que os analistas esperavam. O resultado final da Hasbro foi impulsionado em parte pela forte demanda por jogos de mesa e preços mais altos.

Ford (F)





As ações da Ford subiram 5,27% na terça-feira. Um dia antes, a empresa apresentou a F-150 Raptor, sua mais nova picape. O caminhão é o mais potente, com 700 cavalos de potência, e o mais caro, a partir de US\$ 109 mil.

O que você precisa saber antes da abertura

Os futuros de índices americanos operam em alta nesta quarta-feira, em meio a especulações de que o pior da queda das ações deste ano pode ter passado, mesmo com a preocupação de uma potencial desaceleração global. Os contratos no Nasdaq 100 superaram os do S&P 500, já que a Netflix avançou 7,5% nas negociações, pré-mercado depois de divulgar lucros acima do esperado na terça-feira e dizer que espera voltar ao crescimento de assinantes antes do final do ano. Os títulos do Tesouro subiram, empurrando o rendimento de 10 anos abaixo de 3%. O índice Stoxx 600 perdas modestas, em meio a sinais de que a Rússia reiniciará as exportações de gás para a Europa através do gasoduto Nord Stream na quinta-feira, embora com capacidade reduzida.

3 - Fonte: Bloomberg, 20/jul/2022

Índices Futuros

	Dow Jones	31.825	0,10%
	S&P 500	3.940	0,16%
	Nasdaq	12.350	0,20%
	Russell 2000	1.803	-0,19%

Fonte: Bloomberg, 20/jul/2022 | Elaboração: Avenue Intelligence

A negociação de futuros é especulativa, alavancada e envolve riscos substanciais.


Mercado Ásia e Europa

	Nikkei	27.513	0,49%
	Hang Seng	20.780	-0,61%
	Shenzhen	4.256	-0,32%
	Euro Stoxx 50	3.562	-0,52%
	DAX	13.272	-0,62%



Fonte: Bloomberg, 20/jul/2022 | Elaboração: Avenue Intelligence

Agenda Econômica




18/julho

	IGP-10 Índice de Inflação (Jul)	08:00
--	---------------------------------	-------





19/julho

	IPC Anual	06:00
	Licenças de Construção (Jun)	09:30

20/julho

	Novos Empréstimos	10:15
	Vendas de Casas Usadas (Jun)	11:00
	Estoques de Petróleo Bruto	13:30

21/julho

	Decisão da Taxa de Juros (Jul)	09:15
	Pedidos Iniciais por Seguro-Desemprego	09:30
	Índice de Atividade Industrial Fed Filadélfia	09:30
	Coletiva de Imprensa do BCE	09:45

22/julho

	PMI Industrial (Jul)	05:00
	PMI Industrial (Jul)	09:30

Fonte: Investing, 18/jul/2022 | Elaboração: Avenue Intelligence

Agenda de Resultados

Empresa	Mkt Cap (US\$ bilhões)	Período
---------	---------------------------	---------

20/julho

Tesla Inc (TSLA)	747,9	tarde
ASML Holding (ASML)	190,62	manhã
Abott Laboratories (ABT)	187,38	manhã
Elevance Health (ELV)	115,91	manhã
Crown Castle (CCI)	73,67	tarde

Fonte: Bloomberg, 19/jul/2022 | Elaboração: Avenue Intelligence

Fontes:

- 1) <https://www.cnbc.com/2022/07/18/stock-futures-are-flat-after-dow-reverses-course-to-start-busy-earnings-week.html>
- 2) <https://www.cnbc.com/2022/07/19/stocks-making-the-biggest-moves-midday-ibm-boeing-hasbro-ford-more.html>
- 3) <https://blinks.bloomberg.com/news/stories/R6MEVPDWX2QB>

Disclaimers:

*O risco subjacente proeminente de usar criptomoedas como meio de troca é que ela não é autorizada ou regulamentada por qualquer banco central. Os emissores de criptomoedas não estão registrados na SEC, e o mercado de criptomoedas está atualmente não regulamentado. Criptomoedas são um investimento muito especulativo e envolve um alto grau de risco. Os investidores devem ter a capacidade financeira, sofisticação/experiência e disposição para suportar os riscos de um investimento, e uma perda total potencial de seu investimento.

**O Índice S&P 500 é composto por 500 ações escolhidas para o tamanho do mercado, liquidez e representação do grupo da indústria. Trata-se de um índice ponderado de valor de mercado (preço das ações vezes o número de ações em circulação), com o peso de cada ação no índice proporcional ao seu valor de mercado. É calculado pela Standard & Poor's Corporation, e reflete o reinvestimento de todos os dividendos e ganhos de capital. Tenha em mente que as pessoas físicas não podem investir diretamente em qualquer índice, e o desempenho do índice não inclui custos de transação ou outras taxas, o que afetará o desempenho real do investimento. Os resultados individuais do investidor variam.

***Investir em commodities é geralmente considerado especulativo devido ao potencial significativo de perda de investimentos. Seus mercados provavelmente serão voláteis e pode haver flutuações acentuadas de preços mesmo durante períodos em que os preços em geral estão subindo.

A Avenue Securities LLC é membro da FINRA e da SIPC. Ela fornece seus serviços exclusivamente nos Estados Unidos.

As informações contidas nesta apresentação são consideradas confiáveis; no entanto, a Avenue não representa ou garante sua precisão, confiabilidade ou integridade, nem aceita qualquer responsabilidade por qualquer perda ou dano (seja direto ou indireto) decorrente do uso de todos ou qualquer parte dos materiais nesta apresentação. Nenhuma representação ou garantia deve ser feita em relação a quaisquer cálculos, gráficos, tabelas, diagramas ou comentários, que são fornecidos apenas para fins de ilustração / referência. As visões, opiniões, estimativas e estratégias expressas constituem nosso julgamento com base nas condições atuais de mercado e estão sujeitas a alterações sem aviso prévio. Nada nesta apresentação deve ser considerado como uma oferta, solicitação, recomendação ou conselho (seja financeiro, contábil, legal, tributário ou outro) dado pela Avenue e / ou seus diretores ou funcionários, independentemente de tal comunicação ter ou não sido feita em seu solicitar.

As visões ou estratégias de investimento descritas podem não ser adequadas para todos os investidores e estão sujeitas a riscos de investimento. Os investidores podem receber menos do que investiram e o desempenho passado não é um indicador confiável de resultados futuros. A alocação de ativos não garante lucro nem protege contra perdas. Nada na apresentação deve ser considerado isoladamente para fins de tomada de decisão de investimento. Recomenda-se que você considere cuidadosamente se os serviços, produtos, classes de ativos (por exemplo, ações, renda fixa, investimentos alternativos, commodities, etc.) ou estratégias discutidas são adequados às suas necessidades. Você também deve considerar os objetivos, riscos, encargos e despesas associados a um serviço de investimento, produto ou estratégia antes de tomar uma decisão de investimento.

Os produtos oferecidos pela Avenue Securities LLC, incluindo sem limitação os valores mobiliários são: Sem seguro FDIC · Sem garantia bancária · Pode perder valor.