

20/10/2021

## > Como foi o mercado ontem:

Os principais índices americanos tiveram mais um dia positivo nesta terça-feira, com o S&P emplacando o quinto dia de alta consecutivo, se aproximando novamente das máximas históricas.

- Dow: (+0,56%)
- S&P: (+0,74%)
- Nasdaq: (+0,71%)
- Setores: Destaque positivo para o índice Financeiro XLF e Tecnologia XLK, ambos subindo (+0,99%) e Petróleo XLE com ganhos de (+1,13%). Na ponta contrária, Consumo Cíclico XLY fechou em leve queda de (-0,28%). Entre os papeis, Penn National Gaming (+5,2%) e Dominion Energy (4,5%) foram as maiores altas do S&P. Do lado negativo, Western Union (-5,2%) e Ulta Beauty (-10,5%), lideraram as perdas.
- Dólar: O dólar [avançou](#) +1,36%, cotado a R\$ 5,59.

## > Notícias Corporativas

### Netflix (\$NFLX)

A Netflix [divulgou](#) nesta terça-feira no final do dia os seus resultados do terceiro trimestre e eles apresentaram números sólidos em receitas e quantidade de novos assinantes. Suas receitas foram de US\$ 7,48 bilhões em linha com as estimativas, e o lucro por ação ficou na casa dos US\$ 3,19 por ação contra US\$ 2,56 projetados.

O grande destaque foi que os analistas esperavam que o número de novos assinantes arrefecesse e que eles até migrassem outras plataformas de streaming, por conta dos recentes adiamentos de filmes e séries. A empresa bateu a estimativa com folga, reportando 4,4 milhões de novas assinaturas e declarou que espera adicionar 8,5 milhões de assinantes no quarto trimestre. Além disso, a Netflix também atualizou os investidores em seu interesse no setor de jogos, e disse que começou a testar seus jogos em países selecionados, mas afirmou que "ainda é muito cedo para esta iniciativa". Os jogos farão parte de seus pacotes de assinaturas e não incluirão anúncios ou compras no aplicativo.

No after, as ações da Netflix operavam em queda de pouco mais de 1%. No ano, seus papeis sobem cerca de 18%, impulsionando o valor de mercado da companhia para US\$ 285 bilhões.

### Johnson & Johnson – (\$JNJ)

Apesar do [lucro](#) acima das expectativas, as receitas da Johnson & Johnson (JNJ) no 3T21 foram prejudicadas pelo desempenho da unidade de vacinas para Covid-19 e de dispositivos médicos. Porém, a empresa manteve sua perspectiva de venda das vacinas para 2021 e aguarda uma definição do FDA (a Anvisa americana) sobre a distribuição de 15 milhões de doses adicionais. O lucro por ação do trimestre foi de US\$ 2,60 contra a estimativa de US\$ 2,35, e as receitas totalizaram US\$ 23,34 bilhões ante consenso de US\$ 23,72 bilhões. O segmento de Consumo que possui marcas conhecidas como Tylenol e Listerine atingiu US\$ 3,7 bilhões em receitas, (+5,3% vs. 3T20), impactado por maiores vendas de medicamentos não prescritos (OTC) como analgésicos e remédios para digestão. Já o segmento farmacêutico cresceu 13,8% no mesmo período (para US\$ 13 bi), com destaque para os produtos para doenças imunológicas e oncológicas (60% das receitas) e para doenças infecciosas como é o caso da vacina dose única para a Covid-19. A receita com a produção da vacina foi de US\$ 500 milhões no trimestre (US\$ 766 milhões no ano), apesar de problemas de qualidade em uma fábrica em Baltimore que causou a perda de 60 milhões de doses. Por fim, o segmento de Medical Devices também cresceu, alcançando US\$ 6,6 bilhões em receita (+8,0% vs. 3T20). Vale lembrar que em 2020 este foi o segmento da JNJ mais afetado por causa do adiamento de cirurgias "não urgentes" na pandemia.

As ações da Johnson & Johnson tiveram alta de 2.3% ontem e no ano sobem 4%.



## Procter & Gamble (\$PG)

Nesta terça-feira, a Procter & Gamble, dona das marcas Oral-B e Gillette resultados trimestrais acima das expectativas dos analistas. No entanto, o aumento vertiginoso dos custos segue pressionando as margens da companhia. Falando dos números principais: Lucro por ação: U\$ 1,61 vs U\$ 1,59 esperado; e Receita de U\$ 20,34 bilhões contra U\$ 19,91 bilhões projetados

A divisão de saúde apresentou o melhor desempenho entre todos os segmentos, com um crescimento orgânico de 7%. O aumento dos preços de alguns produtos da P&G, compensaram o acréscimo nas despesas com frete durante o trimestre, mas não conseguiram acompanhar os crescentes custos das commodities. O CFO, Andre Schulten, disse que a empresa pode elevar os preços de certos produtos nas categorias de beleza, higiene bucal e cuidados pessoais para lidar com a inflação. Para o ano de 2022, a companhia estima os custos mais elevados podem impactar os lucros fiscais em U\$ 2,3 bilhões, acima de sua previsão anterior de U\$ 1,9 bilhão.

Hoje, o valor de mercado da P&G é de aproximadamente U\$ 344 bilhões. Ela negocia a 22x lucros para 2022 e distribui um yield de 2,44%. Seus papéis caíram cerca de 1,5% no pregão de hoje, mas no ano, operam em alta de 2,3%.

## Halliburton (\$HAL)

A Halliburton [divulgou](#) seu resultado ontem pela manhã com números que corresponderam às previsões do mercado em termos de lucros ainda que com receitas levemente abaixo do esperado. Suas ações apagaram as perdas do início da sessão e encerraram o dia no 0x0.

A Halliburton fornece serviços e produtos para a indústria de petróleo e gás natural em aproximadamente 70 países. O salto nos preços do petróleo (mais de 70% no ano para o WTI) e na atividade de perfuração impulsionaram a demanda por seus serviços e equipamentos. Os \$0.28/ação de lucro ficaram acima do esperado e bem acima dos \$0.11/ação do ano anterior. As receitas de \$3.86 bilhões ficaram levemente aquém do esperado de \$3.91 bilhões. Ela foi a primeira grande empresa de serviços para petróleo a relatar seus resultados; as rivais Baker Hughes (BKR) e a Schlumberger (SLB) apresentarão resultados no final desta semana. O CEO deu um comentário positivo acerca do momento da empresa. Disse que "enxerga um ciclo de crescimento de vários anos se desenrolando e que a rigidez estrutural das commodities globais leva ao aumento da demanda pelos serviços da companhia".

A empresa vale \$22 bilhões na bolsa americana e suas ações vêm surfando o bom momento da indústria de energia com altas de 35% no ano.

## United Airlines (\$UAL)

As ações da United Airlines [subiram](#) mais de 2% no aftermarket, após seus resultados trimestrais superarem as estimativas. Suas receitas somaram U\$ 7,75 bilhões versus U\$ 7,64 bilhões projetados e o prejuízo por ação foi de -U\$ 1,02 ante consenso de -U\$ 1,67.

No terceiro trimestre, a capacidade operacional permaneceu abaixo dos níveis de 2019 em 28%, enquanto a receita operacional total caiu 31,9%. Para os últimos 3 meses do ano, a companhia não forneceu suas projeções de lucros, mas estima receitas entre U\$ 7,5 e U\$ 8,1 bilhões. Na semana passada, a Delta Airlines alertou que a alta nos preços dos combustíveis poderia impactar seus resultados financeiros do quarto trimestre. Para 2022, a United planeja capitalizar sobre os níveis recorde de voos projetados na Europa, e pretende expandir sua capacidade de voos internacionais em 10%. A empresa reiterou que as margens de suas atividades internacionais estão melhorando continuamente.

Hoje, a United Airlines é a terceira maior companhia aérea americana, com um valor de mercado de U\$ 15,2 bilhões. No ano, suas ações acumulam alta de 9%.


































## O que esperar para o mercado hoje:

- **Ásia:** As bolsas asiáticas tiveram resultados variados, após o Banco Popular da China manter a taxa referencial de juros com vencimento em um ano inalterada, em 3,85%, e a com vencimento em cinco anos em 4,65%, em linha com a expectativa de analistas ouvidos pela agência internacional de notícias Reuters. Os papéis do Alibaba avançaram, em meio à notícia de que o fundador do Alibaba, Jack Ma, estava viajando à Europa. Ele estava fora dos holofotes havia meses após realizar comentários aparentemente criticando reguladores chineses.
- **Europa:** As bolsas europeias se mantêm estáveis em meio ao sentimento fraco nas negociações globais de overnight. O índice Stoxx 600 se mantém estável, com resultado negativo de papéis do varejo e positivo do setor de alimentos e bebidas.
- **Futuros:** Os índices futuros americanos se mantêm estáveis
- **Agenda:** às 11:30h temos os Estoques de Petróleo Bruto.
- **Balanços:** Nasdaq, Verizon, NextEra Energy, ASML Holding, Abbott Laboratories, Anthem e Biogen agora pela manhã. E após o fechamento de mercado: Tesla, IBM, Crown Castle International e HP.



## Divulgação de Resultados

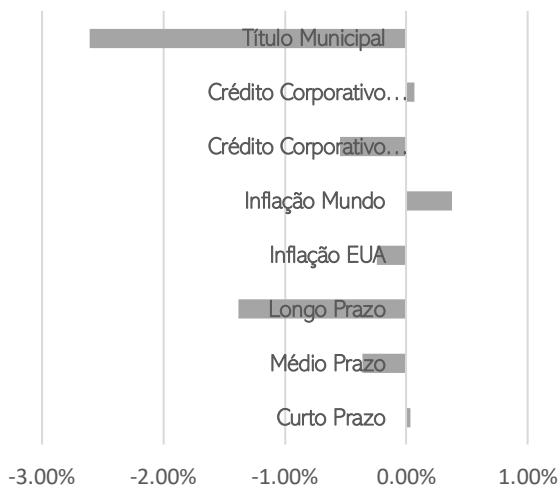
### Outubro/2021

	Segunda	Terça	Quarta	Quinta	Sexta	
	18	19	20	21	22	
ANTES DO PREGÃO	 	   	   	   	   	  
DEPOIS DO PREGÃO	 	 	  	  		

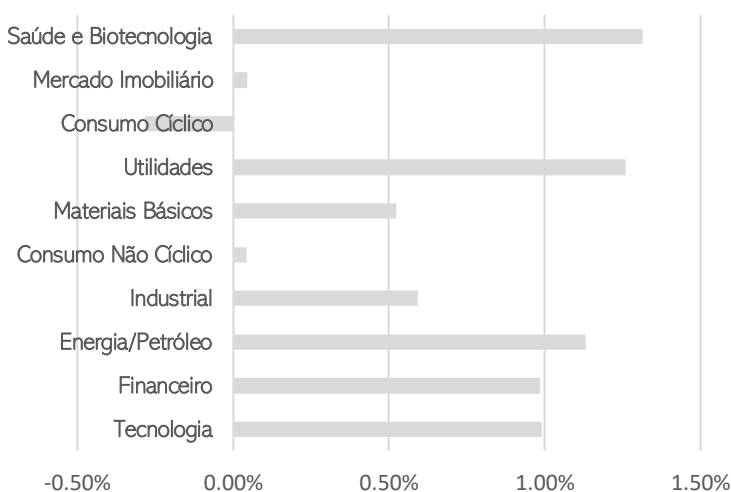
## Fechamento do Dia Anterior

Dow Jones	0.56%	35457.31	Dólar (USD/BRL)	0.01%	5.585
S&P 500	0.74%	4519.63	Euro (EUR/BRL)	-0.05%	6.493
Nasdaq	0.71%	15129.10	Ouro (US\$ - Comex)	0.48%	1779.00
Russell 2000	0.32%	2275.01	Petroléo (US\$ - WTI)	-0.97%	81.64
Euro Stoxx	0.00%	4166.82	Bonds (10 years)	3.22%	16.35
DAX (Alemanha)	0.05%	15523.65			
FTSE 100 (Inglaterra)	0.00%	7217.70			
CAC 40 (França)	-0.14%	6660.80			
Nikkei	0.14%	29255.55			
Shanghai	-0.17%	3587			

## Renda Fixa



## Ações - Desempenho Setorial



## Índices Futuros Hoje

Dow Jones	0.02%	35464
S&P 500	0.02%	4520.6
Nasdaq	0.04%	15416.9
Russell 2000	0.09%	2277.1

English:

Information contained in this presentation believed to be reliable; however, Avenue does not represent or warrant its accuracy, reliability or completeness, or accept any liability for any loss or damage (whether direct or indirect) arising out of the use of all or any part of the materials within this presentation. No representation or warranty should be made with regard to any computations, graphs, tables, diagrams or commentary, which are provided for illustration/reference purposes only. The views, opinions, estimates and strategies expressed constitute our judgment based on current market conditions and are subject to change without notice.

Nothing in this presentation shall be regarded as an offer, solicitation, recommendation or advice (whether financial, accounting, legal, tax or other) given by Avenue and/or its officers or employees, irrespective of whether or not such communication was given at your request.

The investment views or strategies described may not be suitable for all investors and are subject to investment risks. Investors may get back less than they invested, and past performance is not a reliable indicator of future results. Asset allocation does not guarantee a profit or protect against loss. Nothing in the presentation should be relied upon in isolation for the purpose of making an investment decision. You are urged to consider carefully whether the services, products, asset classes (e.g. equities, fixed income, alternative investments, commodities, etc.) or strategies discussed are suitable to your needs. You must also consider the objectives, risks, charges, and expenses associated with an investment service, product or strategy prior to making an investment decision.

Português:

As informações contidas nesta apresentação são consideradas confiáveis; no entanto, a Avenue não representa ou garante sua precisão, confiabilidade ou integridade, nem aceita qualquer responsabilidade por qualquer perda ou dano (seja direto ou indireto) decorrente do uso de todos ou qualquer parte dos materiais nesta apresentação. Nenhuma representação ou garantia deve ser feita em relação a quaisquer cálculos, gráficos, tabelas, diagramas ou comentários, que são fornecidos apenas para fins de ilustração / referência. As visões, opiniões, estimativas e estratégias expressas constituem nosso julgamento com base nas condições atuais de mercado e estão sujeitas a alterações sem aviso prévio.

Nada nesta apresentação deve ser considerado como uma oferta, solicitação, recomendação ou conselho (seja financeiro, contábil, legal, tributário ou outro) dado pela Avenue e / ou seus diretores ou funcionários, independentemente de tal comunicação ter ou não sido feita em seu solicitar.

As visões ou estratégias de investimento descritas podem não ser adequadas para todos os investidores e estão sujeitas a riscos de investimento. Os investidores podem receber menos do que investiram e o desempenho passado não é um indicador confiável de resultados futuros. A alocação de ativos não garante lucro nem protege contra perdas. Nada na apresentação deve ser considerado isoladamente para fins de tomada de decisão de investimento. Recomenda-se que você considere cuidadosamente se os serviços, produtos, classes de ativos (por exemplo, ações, renda fixa, investimentos alternativos, commodities, etc.) ou estratégias discutidas são adequados às suas necessidades. Você também deve considerar os objetivos, riscos, encargos e despesas associados a um serviço de investimento, produto ou estratégia antes de tomar uma decisão de investimento.