

## Como foi o mercado ontem

As ações subiram na sexta-feira, com as principais médias registrando a melhor semana em mais de um ano.

O Dow Jones Industrial Average subiu 274,17 pontos, ou 0,8%, pelo quinto dia consecutivo, para 34.754,93. O S&P 500 ganhou 1,1%, para 4.463,12, e o Nasdaq Composite subiu 2,05%, terminando em 13.893,84.

Os investidores continuaram a digerir as notícias do Federal Reserve no início desta semana, bem como um aumento nos casos de Covid na Europa decorrentes de uma subvariante emergente e da guerra em andamento entre a Rússia e a Ucrânia.

O presidente Joe Biden conversou com o presidente chinês Xi Jinping na sexta-feira para discutir a invasão russa na Ucrânia. Xi disse a Biden que os Estados Unidos e a China têm a obrigação de promover a paz. A Rússia fez pedidos de ajuda militar ou econômica aos chineses e a ligação foi vista como um teste crítico para saber se Biden pode convencer Pequim a permanecer à margem do conflito.

Na quinta-feira, a Rússia realizou um pagamento de títulos de US\$ 117 milhões em dólares, evitando assim o que seria um default histórico da dívida em moeda estrangeira. As ações ampliaram seus ganhos após o relatório. A Bloomberg informou na sexta-feira que câmaras de compensação na Europa e nos EUA processaram o pagamento.

1 - Fonte: CNBC, 21/mar/2022

## Índices de Bolsa

### AMÉRICA DO NORTE

	S&P 500	4.463	1,17%
	Dow Jones	34.755	0,80%
	NASDAQ	13.894	2,05%
	Russell 2000	2.086	1,02%
	TSX	21.818	0,22%
	BMV IPC	55.467	2,03%

### AMÉRICA DO SUL

	Ibovespa	115.311	1,98%
	Small Caps	2.349	3,09%
	Merval	89.058	-0,66%
	IPSA	4.854	1,35%

### EUROPA

	Euro Stoxx 50	3.902	0,44%
	FTSE 100	7.405	0,26%
	DAX	14.413	0,17%
	CAC 40	6.620	0,12%
	IBEX 35	8.418	0,07%
	FTSE MIB	24.222	0,41%

### ÁSIA/PACÍFICO

	Nikkei	26.827	0,65%
	Hang Seng	21.412	-0,41%
	Shenzhen	4.266	0,67%
	ASX 200	7.316	0,30%

Fonte: Bloomberg, 21/mar/22 | Elaboração: Avenue Intelligence

## Câmbio

	Dólar	5,02	-0,32%
	Euro	5,55	-0,72%
	Libra Esterlina	6,62	-0,15%
	Peso Argentino	0,05	-0,88%
	Dólar Austr.	3,72	0,18%
	Iene	119,16	-0,01%

## Criptoativos\*

	Bitcoin (BTC)	41.337,00	-1,01%
	Ether (ETH)	2.908,00	-0,01%
	Binance Coin (BNB)	394,94	0,24%
	Solana (SOL)	89,92	-0,37%
	Cardano (ADA)	0,89	0,34%
	Ripple (XRP)	0,81	0,73%

Fonte: Bloomberg e CoinMarketCap, 21/mar/22 | Elaboração: Avenue Intelligence

## Setores do S&P 500\*\*

Tecnologia	2,2%	Materiais Básicos	0,6%
Financeiro	0,3%	Utilidades	-0,9%
Energia/Petróleo	0,1%	Consumo Cíclico	2,2%
Industrial	0,4%	Mercado Imobiliário	0,2%
Consumo Não Cíclico	0,3%	Saúde	0,7%

Fonte: Bloomberg, 21/mar/22 | Elaboração: Avenue Intelligence

## Commodities\*\*\*

<u>ENERGIA</u>	<u>AGRO</u>	
Petróleo WTI	Boi Gordo	0,8%
Gás Natural	Café	1,8%
	Milho	0,6%
<u>METAIS</u>	Algodão	4,1%
Ouro	Soja	0,2%
Prata	Açúcar	1,3%
Minério de Ferro		
Cobre		0,9%

Fonte: Bloomberg, 21/mar/22 | Elaboração: Avenue Intelligence

## > Destaques do Pregão (S&P 500)

### Maiores Altas

7,8%	<b>MTCH</b>	Match Group Inc
7,8%	<b>EPAM</b>	Epam Systems Inc
7,5%	<b>HPQ</b>	Hp Inc
6,9%	<b>CDAY</b>	Ceridian Hcm Holding Inc
6,8%	<b>NVDA</b>	Nvidia Corp

### Maiores Quedas

-4,0%	<b>FDX</b>	Fedex Corp
-3,9%	<b>CL</b>	Colgate-Palmolive Co
-3,3%	<b>CINF</b>	Cincinnati Financial Corp
-3,1%	<b>OXY</b>	Occidental Petroleum Corp
-3,0%	<b>VZ</b>	Verizon Communications Inc

Fonte: Bloomberg, 21/mar/2022 | Elaboração: Avenue Intelligence

## > Notícias Corporativas

### GameStop (GME)

As ações da varejista de videogames subiram cerca de 3,5%, apagando as perdas iniciais. A GameStop disse que está lançando um novo mercado para tokens não fungíveis, ou NFTs, até o final do segundo trimestre.

### FedEx (FDX)

As ações da FedEx caíram quase 4%, depois que a empresa reportou números abaixo das estimativas para o trimestre. A empresa divulgou receitas acima do consenso, mas disse que a escassez de trabalhadores em meio ao surto da variante omicron prejudicou seus resultados.

### Moderna (MRNA)

As ações da Moderna subiram 6% com a notícia de que está buscando a aprovação do FDA para um segundo reforço do Covid-19 para adultos com 18 anos ou mais. A Pfizer e seu parceiro BioNTech solicitaram aprovação para um reforço Covid-19 para pessoas com 65 anos ou mais nesta semana.

### Joann (JOAN)

As ações da varejista de artesanato caíram 6%, depois que a empresa relatou vendas trimestrais decepcionantes no trimestre anterior. A Joann também viu um aumento de US\$ 60 milhões nos custos de frete marítimo no ano passado, uma das muitas interrupções na cadeia de suprimentos.

### US Steel (X)



As ações da US Steel caíram quase 5% depois de emitir uma orientação mais fraca do que o esperado para o trimestre. A empresa citou o aumento dos custos de matérias-primas como um dos contribuintes.

## O que você precisa saber antes da abertura

Os futuros de ações dos EUA se estabilizaram à medida que o petróleo bruto subiu e os investidores monitoraram os esforços diplomáticos para encerrar a guerra de quase um mês da Rússia na Ucrânia. O Stoxx Europe 600 Index subiu, liderado por ganhos em mineradoras e produtores de energia. Nas negociações de pré-mercado, a Boeing Co. recuaram 6% depois que um avião Boeing 737-800NG da China Eastern Airlines que transportava 132 pessoas caiu no sudoeste da China. O petróleo West Texas Intermediate subiu para US\$ 110 o barril, com os investidores avaliando a guerra e a tensão no Oriente Médio.

3 - Fonte: Bloomberg, 21/mar/2022


### Índices Futuros

	Dow Jones	34.642	-0,34%
	S&P 500	4.458	-0,10%
	Nasdaq	14.385	-0,24%
	Russell 2000	2.076	-0,38%

Fonte: Bloomberg, 21/mar/2022 | Elaboração: Avenue Intelligence

A negociação de futuros é especulativa, alavancada e envolve riscos substanciais.



### Mercado Ásia e Europa

	Nikkei	26.827	0,65%
	Hang Seng	21.221	-0,89%
	Shenzhen	4.258	-0,17%
	Euro Stoxx 50	3.902	0,06%
	DAX	14.413	0,03%

Fonte: Bloomberg, 21/mar/2022 | Elaboração: Avenue Intelligence

### Agenda Econômica

#### 21/março

	Discurso de Lagarde, Presidente do BCE	07:00
	Discurso de Powell, Presidente do Fed	13:00




#### 22/março

	Ata do COPOM	08:00
	Estoques de Petróleo Bruto	12:00



#### 23/março

	Venda de Casas Novas (Fev)	11:00
--	----------------------------	-------

#### 24/março

	Cúpula de Líderes da EU	07:00
	Núcleo de Pedidos de Bens Duráveis	09:30
	Pedidos Iniciais por Seguro-Desemprego	09:30

#### 25/março

	Confiança do Consumidor Michigan	11:00
	Vendas Pendentes de Moradia (Fev)	11:00

Fonte: Investing, 21/mar/2022 | Elaboração: Avenue Intelligence

### Agenda de Resultados

Empresa	Mkt Cap (US\$ bilhões)	Período
---------	---------------------------	---------

Fonte: Bloomberg, 21/mar/2022 | Elaboração: Avenue Intelligence

## Fontes:

- 1) <https://www.cnbc.com/2022/03/17/stock-market-futures-open-to-close-news.html>
- 2) <https://www.cnbc.com/2022/03/17/stocks-making-the-biggest-moves-midday-dollar-general-occidental-petroleum-guess-and-more.html>
- 3) <https://blinks.bloomberg.com/news/stories/R6MEVPDWX2QB>

## Disclaimers:

\*O risco subjacente proeminente de usar criptomoedas como meio de troca é que ela não é autorizada ou regulamentada por qualquer banco central. Os emissores de criptomoedas não estão registrados na SEC, e o mercado criptomoedas está atualmente não regulamentado. Criptomoedas são um investimento muito especulativo e envolve um alto grau de risco. Os investidores devem ter a capacidade financeira, sofisticação/experiência e disposição para suportar os riscos de um investimento, e uma perda total potencial de seu investimento.

\*\*O Índice S&P 500 é composto por 500 ações escolhidas para o tamanho do mercado, liquidez e representação do grupo da indústria. Trata-se de um índice ponderado de valor de mercado (preço das ações vezes o número de ações em circulação), com o peso de cada ação no índice proporcional ao seu valor de mercado. É calculado pela Standard & Poor's Corporation, e reflete o reinvestimento de todos os dividendos e ganhos de capital. Tenha em mente que as pessoas físicas não podem investir diretamente em qualquer índice, e o desempenho do índice não inclui custos de transação ou outras taxas, o que afetará o desempenho real do investimento. Os resultados individuais do investidor variam.

\*\*\*Investir em commodities é geralmente considerado especulativo devido ao potencial significativo de perda de investimentos. Seus mercados provavelmente serão voláteis e pode haver flutuações acentuadas de preços mesmo durante períodos em que os preços em geral estão subindo.

A Avenue Securities LLC é membro da FINRA e da SIPC. Ela fornece seus serviços exclusivamente nos Estados Unidos.

As informações contidas nesta apresentação são consideradas confiáveis; no entanto, a Avenue não representa ou garante sua precisão, confiabilidade ou integridade, nem aceita qualquer responsabilidade por qualquer perda ou dano (seja direto ou indireto) decorrente do uso de todos ou qualquer parte dos materiais nesta apresentação. Nenhuma representação ou garantia deve ser feita em relação a quaisquer cálculos, gráficos, tabelas, diagramas ou comentários, que são fornecidos apenas para fins de ilustração / referência. As visões, opiniões, estimativas e estratégias expressas constituem nosso julgamento com base nas condições atuais de mercado e estão sujeitas a alterações sem aviso prévio. Nada nesta apresentação deve ser considerado como uma oferta, solicitação, recomendação ou conselho (seja financeiro, contábil, legal, tributário ou outro) dado pela Avenue e / ou seus diretores ou funcionários, independentemente de tal comunicação ter ou não sido feita em seu solicitar.

As visões ou estratégias de investimento descritas podem não ser adequadas para todos os investidores e estão sujeitas a riscos de investimento. Os investidores podem receber menos do que investiram e o desempenho passado não é um indicador confiável de resultados futuros. A alocação de ativos não garante lucro nem protege contra perdas. Nada na apresentação deve ser considerado isoladamente para fins de tomada de decisão de investimento. Recomenda-se que você considere cuidadosamente se os serviços, produtos, classes de ativos (por exemplo, ações, renda fixa, investimentos alternativos, commodities, etc.) ou estratégias discutidas são adequados às suas necessidades. Você também deve considerar os objetivos, riscos, encargos e despesas associados a um serviço de investimento, produto ou estratégia antes de tomar uma decisão de investimento.

Os produtos oferecidos pela Avenue Securities LLC, incluindo sem limitação os valores mobiliários são: Sem seguro FDIC · Sem garantia bancária · Pode perder valor.