

Como foi o mercado ontem

Os principais índices de ações dos EUA fecharam em queda na última sexta-feira e registraram uma segunda semana consecutiva de perdas, com o conflito Rússia-Ucrânia colocando a confiança dos investidores em cheque.

O Dow Jones Industrial Average caiu 232,85 pontos, ou 0,7%, em 34.079,18. O S&P 500 perdeu 0,7%, fechando em 4.348,87. O Nasdaq Composite recuou 1,2%, para 13.548,07.

As tensões contínuas entre a Rússia e a Ucrânia continuaram a guiar o sentimento do mercado. O Wall Street Journal informou ao meio-dia de sexta-feira, que as autoridades americanas esperam um ataque da Rússia em poucos dias.

A sexta-feira foi particularmente volátil, com trilhões de dólares em opções e futuros de ações, índices e ETFs prestes a expirar. Os dias de vencimento das opções, que geralmente ocorrem na terceira sexta-feira do mês, podem fazer com que o mercado oscile em uma ampla faixa, à medida que essas posições são liquidadas.

Os investidores também procuram entender os rumos da política monetária do Federal Reserve. O presidente do Fed de St. Louis, James Bullard, que acabara de pedir uma ação agressiva, alertou que a inflação pode sair do controle sem aumentos de juros.

Índices de Bolsa

AMÉRICA DO NORTE

	S&P 500	4.349	-0,72%
	Dow Jones	34.079	-0,68%
	NASDAQ	13.548	-1,23%
	Russell 2000	2.009	-0,92%
	TSX	21.008	-0,79%
	BMV IPC	52.025	-0,49%

EUROPA

	Euro Stoxx 50	3.986	-2,17%
	FTSE 100	7.484	-0,39%
	DAX	14.731	-2,07%
	CAC 40	6.788	-2,04%
	IBEX 35	8.489	-1,18%
	FTSE MIB	26.050	-1,72%

AMÉRICA DO SUL

	Ibovespa	111.725	-1,02%
	Small Caps	2.286	-2,93%
	Merval	90.029	0,66%
	IPSA	4.526	-0,51%

ÁSIA/PACÍFICO

	Nikkei	26.531	-1,41%
	Hang Seng	24.170	-0,65%
	Shenzhen	4.634	-0,36%
	ASX 200	7.162	-1,00%

Fonte: Bloomberg, 18/fev/22 | Elaboração: Avenue Intelligence

Câmbio

	Dólar	5,11	-0,63%
	Euro	5,78	-0,69%
	Libra Esterlina	6,94	-0,12%
	Peso Argentino	0,05	-1,05%
	Dólar Austr.	3,67	0,02%
	Iene	114,66	-0,07%

Criptoativos*

	Bitcoin (BTC)	37.182,00	-4,71%
	Ether (ETH)	2.544,00	-6,27%
	Binance Coin (BNB)	360,81	-6,09%
	Solana (SOL)	83,70	-11,02%
	Cardano (ADA)	0,84	-12,30%
	Ripple (XRP)	0,69	-12,02%

Fonte: Bloomberg e CoinMarketCap, 17/fev/22 | Elaboração: Avenue Intelligence

Setores do S&P 500**

Tecnologia	-1,10%	Materiais Básicos	-0,19%
Financeiro	-0,12%	Utilidades	-0,32%
Energia/Petróleo	-0,79%	Consumo Cíclico	-0,70%
Industrial	-0,91%	Mercado Imobiliário	-0,46%
Consumo Não Cíclico	0,11%	Saúde	-0,82%

Fonte: Bloomberg, 18/fev/22 | Elaboração: Avenue Intelligence

Commodities***

<u>ENERGIA</u>		<u>AGRO</u>	
Petróleo WTI	3,47%	Boi Gordo	-0,61%
Gás Natural	7,81%	Café	-1,86%
		Milho	1,26%
<u>METAIS</u>		Algodão	1,37%
Ouro	0,07%	Soja	0,94%
Prata	-0,12%	Açúcar	-0,68%
Minério de Ferro	4,01%		
Cobre	-0,58%		

> Destaques do Pregão (S&P 500)

Maiores Altas

5,2%	DLTR	Dollar Tree Inc
3,9%	ED	Consolidated Edison Inc
3,2%	LKQ	Lkq Corp
3,1%	CLX	Clorox Company
2,9%	SEE	Sealed Air Corp

Maiores Quedas

-7,2%	PPL	Ppl Corp
-5,9%	GE	General Electric Co
-5,4%	ENPH	Enphase Energy Inc
-5,3%	INTC	Intel Corp
-5,3%	CE	Celanese Corp

Fonte: Bloomberg, 18/fev/2022 | Elaboração: Avenue Intelligence

> Notícias Corporativas

Roku (ROKU)

As ações da Roku caíram 22,2% depois que a empresa divulgou receita no trimestre mais recente que ficou aquém das previsões dos analistas. A Roku também emitiu uma perspectiva mais fraca do que o esperado devido a preços de componentes mais altos e interrupções na cadeia de suprimentos.

DraftKings (DKNG)

A empresa de apostas esportivas, DraftKings, viu suas ações caírem 21,6%, depois de relatar uma perda trimestral menor do que o esperado e emitir orientações mais fracas, projetando uma perda ajustada mais ampla para o ano inteiro.

Bloomin' Brands (BLMN)

As ações da controladora do Outback Steakhouse saltaram 7,5%, depois que a empresa divulgou lucros trimestrais e receitas acima do esperado. A Bloomin' também restabeleceu seu dividendo trimestral e anunciou um novo programa de recompra de ações de US\$ 125 milhões.

Shake Shack (SHAK)

As ações da cadeia de restaurantes caíram 4,1%, depois que a empresa divulgou orientações de receita trimestrais abaixo das estimativas, observando que os desafios da escassez de mão de obra decorrentes da variante omicron ocasionaram fechamentos de restaurantes. A Shake Shack disse que espera receitas entre US\$ 196 milhões e US\$ 201,4 milhões para o primeiro trimestre, em comparação com estimativas de US\$ 210,9 milhões.

Pilgrim's Pride (PPC)

As ações da produtora de aves caíram 13,6% depois que o frigorífico brasileiro, JBS, desistiu dos planos de comprar os 20% restantes da empresa, dizendo que os dois lados não conseguiram chegar a um acordo.

Ford (F)

As ações da montadora subiram 2,8%, após um relatório de que o CEO Jim Farley está avaliando opções para separar a unidade de veículos elétricos de seu negócio de motores de combustão interna, e pode até estar avaliando uma cisão de um deles.

General Electric (GE)





A empresa elétrica viu suas ações caírem 5,8% depois de fornecer uma perspectiva mais pessimista para 2022, dizendo que os desafios da cadeia de suprimentos continuam a pressionar seus negócios de saúde, energia renovável e aviação e podem permanecer até o primeiro semestre do ano.

O que você precisa saber antes da abertura

Os principais índices europeus e os futuros de índices americanos, apagaram parte das perdas da manhã, com os investidores apostando que o mercado pode se recuperar das tensões militares entre Rússia e Ucrânia. O índice Stoxx 600, que chegou a cair 2% durante as negociações, passou a negociar em território positivo. Os futuros americanos caminham para uma abertura mais calma, após sinalizarem quedas mais acentuadas no início do dia. Os títulos do tesouro americano operam próximos a estabilidade, enquanto o ouro registra perdas.

3 - Fonte: Bloomberg, 22/fev/2022






Índices Futuros

	Dow Jones	33.862	-0,62%
	S&P 500	4.321	-0,64%
	Nasdaq	13.818	-1,36%
	Russell 2000	2.001	-0,40%

Fonte: Bloomberg, 22/fev/2022 | Elaboração: Avenue Intelligence

A negociação de futuros é especulativa, alavancada e envolve riscos substanciais.



Mercado Ásia e Europa

	Nikkei	26.449	-1,71%
	Hang Seng	23.520	-2,69%
	Shenzhen	4.574	-1,30%
	Euro Stoxx 50	3.962	-0,59%
	DAX	14.614	-0,79%




Fonte: Bloomberg, 22/fev/2022 | Elaboração: Avenue Intelligence

Agenda Econômica


21/fevereiro

	PMI Composto Markit (Fev)	06:00
	Feriado - Dia do Presidente	dia todo




22/fevereiro

	PIB Anual	07:00
	IGP 10 - Índice de Inflação (Fev)	08:00
	IPP Mensal (Jan)	10:30




23/fevereiro

	IPC (Anual)	07:00
	Estoques de Petróleo Bruto	18:30

24/fevereiro

	Taxa de Desemprego	09:00
	PIB Trimestral	10:30
	Pedidos Iniciais por Seguro-Desemprego	10:30

25/fevereiro

	Discurso de Lagarde, Presidente do BCE	08:15
	Índice de Evolução de Emprego do CAGED	A definir
	Núcleo de Pedidos de Bens Duráveis (Jan)	10:30

Fonte: Investing, 22/fev/2022 | Elaboração: Avenue Intelligence

Agenda de Resultados

Empresa	Mkt Cap (US\$ bilhões)	Período
22/fevereiro		
Home Depot (HD)	363,33	manhã
Medtronic (MDT)	148,0	manhã
Public Storage (PSA)	60,68	tarde
MercadoLibre (MELI)	51,52	tarde
Palo Alto Net. (PANW)	49,2	tarde
23/fevereiro		
Lowe's (LOW)	150,8	manhã
Booking (BKNG)	107,74	tarde
TJX Companies (TJX)	77,73	manhã
Stellantis (STLA)	59,23	manhã
eBay (EBAY)	34,9	tarde

Fonte: Bloomberg, 22/fev/2022 | Elaboração: Avenue Intelligence

Fontes:

- 1) <https://www.cnbc.com/2022/02/17/stock-market-futures-open-to-close-news.html>
- 2) <https://www.cnbc.com/2022/02/18/stocks-making-the-biggest-moves-midday-roku-draftkings-ford-more.html?&qsearchterm=stocks%20making%20the%20biggest>
- 3) <https://blinks.bloomberg.com/news/stories/R6MEVPDWX2QB>

Disclaimers:

*O risco subjacente proeminente de usar criptomoedas como meio de troca é que ela não é autorizada ou regulamentada por qualquer banco central. Os emissores de criptomoedas não estão registrados na SEC, e o mercado criptomoedas está atualmente não regulamentado. Criptomoedas são um investimento muito especulativo e envolve um alto grau de risco. Os investidores devem ter a capacidade financeira, sofisticação/experiência e disposição para suportar os riscos de um investimento, e uma perda total potencial de seu investimento.

**O Índice S&P 500 é composto por 500 ações escolhidas para o tamanho do mercado, liquidez e representação do grupo da indústria. Trata-se de um índice ponderado de valor de mercado (preço das ações vezes o número de ações em circulação), com o peso de cada ação no índice proporcional ao seu valor de mercado. É calculado pela Standard & Poor's Corporation, e reflete o reinvestimento de todos os dividendos e ganhos de capital. Tenha em mente que as pessoas físicas não podem investir diretamente em qualquer índice, e o desempenho do índice não inclui custos de transação ou outras taxas, o que afetará o desempenho real do investimento. Os resultados individuais do investidor variam.

***Investir em commodities é geralmente considerado especulativo devido ao potencial significativo de perda de investimentos. Seus mercados provavelmente serão voláteis e pode haver flutuações acentuadas de preços mesmo durante períodos em que os preços em geral estão subindo.

A Avenue Securities LLC é membro da FINRA e da SIPC. Ela fornece seus serviços exclusivamente nos Estados Unidos.

As informações contidas nesta apresentação são consideradas confiáveis; no entanto, a Avenue não representa ou garante sua precisão, confiabilidade ou integridade, nem aceita qualquer responsabilidade por qualquer perda ou dano (seja direto ou indireto) decorrente do uso de todos ou qualquer parte dos materiais nesta apresentação. Nenhuma representação ou garantia deve ser feita em relação a quaisquer cálculos, gráficos, tabelas, diagramas ou comentários, que são fornecidos apenas para fins de ilustração / referência. As visões, opiniões, estimativas e estratégias expressas constituem nosso julgamento com base nas condições atuais de mercado e estão sujeitas a alterações sem aviso prévio. Nada nesta apresentação deve ser considerado como uma oferta, solicitação, recomendação ou conselho (seja financeiro, contábil, legal, tributário ou outro) dado pela Avenue e / ou seus diretores ou funcionários, independentemente de tal comunicação ter ou não sido feita em seu solicitar.

As visões ou estratégias de investimento descritas podem não ser adequadas para todos os investidores e estão sujeitas a riscos de investimento. Os investidores podem receber menos do que investiram e o desempenho passado não é um indicador confiável de resultados futuros. A alocação de ativos não garante lucro nem protege contra perdas. Nada na apresentação deve ser considerado isoladamente para fins de tomada de decisão de investimento. Recomenda-se que você considere cuidadosamente se os serviços, produtos, classes de ativos (por exemplo, ações, renda fixa, investimentos alternativos, commodities, etc.) ou estratégias discutidas são adequados às suas necessidades. Você também deve considerar os objetivos, riscos, encargos e despesas associados a um serviço de investimento, produto ou estratégia antes de tomar uma decisão de investimento.

Os produtos oferecidos pela Avenue Securities LLC, incluindo sem limitação os valores mobiliários são: Sem seguro FDIC · Sem garantia bancária · Pode perder valor.