

Como foi o mercado ontem

Os principais índices dos EUA oscilaram nesta segunda-feira, depois que o presidente do Federal Reserve, Jerome Powell, soou alarmes sobre a inflação crescente e prometeu ações duras para combatê-la.

O Dow Jones Industrial Average caiu 201,94 pontos, ou 0,6%, para fechar em 34.552,99. O S&P 500 terminou marginalmente em baixa em 4.461,18, tendo subido 0,4% em suas máximas do dia. O Nasdaq Composite caiu 0,4%, para 13.838,46.

Powell disse que “a inflação está muito alta” e prometeu tomar “medidas necessárias” para controlar os preços. Ele observou que os aumentos das taxas podem passar dos movimentos tradicionais de um quarto de ponto percentual para aumentos mais agressivos de meio ponto-base, se necessário.

As taxas crescentes parecem atingir as ações de tecnologia, já que o rendimento de referência de 10 anos subiu mais de 0,15 ponto percentual para 2,3%. A Meta, controladora do Facebook, perdeu 2,3% e a Microsoft fechou ligeiramente em baixa.





No lado positivo, as ações de energia subiram na segunda-feira, com os preços do petróleo subindo. A Occidental Petroleum e a Marathon Oil estavam entre os principais ganhadores do S&P 500, cada uma subindo mais de 8%.

Índices de Bolsa

AMÉRICA DO NORTE

	S&P 500	4.461	-0,04%
	Dow Jones	34.553	-0,58%
	NASDAQ	13.838	-0,40%
	Russell 2000	2.066	-0,97%
	TSX	22.009	0,87%
	BMV IPC	55.467	2,03%




AMÉRICA DO SUL

	Ibovespa	116.155	0,73%
	Small Caps	2.344	-0,19%
	Merval	90.041	1,10%
	IPSA	4.995	2,89%

EUROPA







	Euro Stoxx 50	3.882	-0,53%
	FTSE 100	7.442	0,51%
	DAX	14.327	-0,60%
	CAC 40	6.582	-0,57%
	IBEX 35	8.389	-0,34%
	FTSE MIB	24.295	0,30%

ÁSIA/PACÍFICO







	Nikkei	26.827	0,65%
	Hang Seng	21.221	-0,89%
	Shenzhen	4.259	-0,17%
	ASX 200	7.364	1,18%

Fonte: Bloomberg, 21/mar/22 | Elaboração: Avenue Intelligence

Câmbio

	Dólar	4,94	-1,77%
	Euro	5,44	-2,04%
	Libra Esterlina	6,50	-0,04%
	Peso Argentino	0,05	-1,33%
	Dólar Austr.	3,65	-0,08%
	Iene	119,60	0,11%

Criptoativos*

	Bitcoin (BTC)	41.021,00	-0,64%
	Ether (ETH)	2.896,00	1,33%
	Binance Coin (BNB)	395,95	1,56%
	Solana (SOL)	88,33	0,18%
	Cardano (ADA)	0,91	3,57%
	Ripple (XRP)	0,83	4,05%

Fonte: Bloomberg e CoinMarketCap, 21/mar/22 | Elaboração: Avenue Intelligence

Setores do S&P 500**

Tecnologia	-0,2%	Materiais Básicos	0,9%
Financeiro	-0,1%	Utilidades	0,7%
Energia/Petróleo	3,8%	Consumo Cíclico	-0,8%
Industrial	0,2%	Mercado Imobiliário	-0,5%
Consumo Não Cíclico	0,1%	Saúde	-0,1%

Fonte: Bloomberg, 21/mar/22 | Elaboração: Avenue Intelligence

Commodities***

<u>ENERGIA</u>		<u>AGRO</u>	
Petróleo WTI	1,1%	Boi Gordo	-0,5%
Gás Natural	1,4%	Café	2,1%
		Milho	2,0%
<u>METAIS</u>		Algodão	2,5%
Ouro	0,0%	Soja	1,4%
Prata	0,2%	Açúcar	1,8%
Minério de Ferro	-0,8%		
Cobre	0,9%		

> Destaques do Pregão (S&P 500)

Maiores Altas

8,5%	MRO	Marathon Oil Corp
8,4%	OXY	Occidental Petroleum Corp
8,2%	MOS	Mosaic Co/The
6,6%	HES	Hess Corp
6,4%	FANG	Diamondback Energy Inc

Maiores Quedas

-6,9%	NLSN	Nielsen Holdings Plc
-5,0%	GPS	Gap Inc/The
-4,7%	LEN	Lennar Corp-A
-4,4%	CDAY	Ceridian Hcm Holding Inc
-4,3%	FBHS	Fortune Brands Home & Securi

Fonte: Bloomberg, 21/mar/2022 | Elaboração: Avenue Intelligence

> Notícias Corporativas

Boeing (BA)

As ações caíram cerca de 4% depois que um jato de passageiros Boeing 737 caiu na China com 132 pessoas a bordo. A agência de aviação civil da China perdeu contato com o voo sobre Wuzhou, e o número de mortes ainda é desconhecido.

Berkshire Hathaway (BRK)

As ações da Berkshire Hathaway (BRK.A) subiram cerca de 2% com a notícia de que compraria a seguradora Alleghany por US\$ 11,6 bilhões em dinheiro, ou US\$ 848,02 por ação. As ações da Alleghany, que operará como subsidiária independente do conglomerado de Omaha, Nebraska, subiram 24% após a notícia.

Disney (DIS)

As ações da Disney caíram 1,2% na segunda-feira. Isso ocorre quando a empresa de entretenimento anunciou que fecharia seu Shanghai Disney Resort em meio a um surto de Covid na China.

Nielsen Holdings (NLSN)

As ações da Nielsen caíram quase 7%, depois que a empresa rejeitou uma oferta de aquisição de US\$ 9,13 bilhões de um consórcio de private equity.

Anaplan (PLAN)

As ações da empresa de software subiram mais de 27% após um acordo com a companhia de private equity Thoma Bravo, que comprará a Anaplan por US\$ 10,7 bilhões, ou US\$ 66 por ação, em dinheiro. A Thoma Bravo disse que planeja usar a Anaplan como plataforma para novas aquisições, segundo o Wall Street Journal.

Occidental Petroleum (OXY), Marathon Oil (MPC)



Os preços do petróleo avançaram na segunda-feira, uma vez que as negociações entre a Rússia e a Ucrânia não mostraram sinais de progresso. As ações da Occidental e da Marathon subiram cerca de 8%, respectivamente.

O que você precisa saber antes da abertura

Os futuros de índices americanos operam em alta nesta terça-feira, com a venda de títulos se aprofundando devido aos sinais do presidente do Federal Reserve, Jerome Powell, de que o banco central adotará medidas mais agressivas para conter a inflação. O Stoxx Europe 600 Index subiu, liderado por bancos e ações cíclicas como montadoras. Os rendimentos do Tesouro americano continuaram a subir depois que as taxas de curto prazo registraram uma das maiores altas diárias da última década na segunda-feira. O petróleo se estabilizou após uma sessão volátil que viu os preços futuros do Brent variando de US\$ 119 a US\$ 113 o barril.

3 - Fonte: Bloomberg, 22/mar/2022





Índices Futuros

	Dow Jones	34.702	0,42%
	S&P 500	4.473	0,25%
	Nasdaq	14.400	0,17%
	Russell 2000	2.071	0,79%

Fonte: Bloomberg, 22/mar/2022 | Elaboração: Avenue Intelligence

A negociação de futuros é especulativa, alavancada e envolve riscos substanciais.



Mercado Ásia e Europa

	Nikkei	27.224	1,48%
	Hang Seng	21.889	3,15%
	Shenzhen	4.255	-0,08%
	Euro Stoxx 50	3.914	0,83%
	DAX	14.441	0,80%

Fonte: Bloomberg, 22/mar/2022 | Elaboração: Avenue Intelligence

Agenda Econômica


21/março

	Discurso de Lagarde, Presidente do BCE	07:00
	Discurso de Powell, Presidente do Fed	13:00




22/março

	Ata do COPOM	08:00
	Estoques de Petróleo Bruto	12:00



23/março

	Venda de Casas Novas (Fev)	11:00
--	----------------------------	-------

24/março

	Cúpula de Líderes da EU	07:00
	Núcleo de Pedidos de Bens Duráveis	09:30
	Pedidos Iniciais por Seguro-Desemprego	09:30

25/março

	Confiança do Consumidor Michigan	11:00
	Vendas Pendentes de Moradia (Fev)	11:00

Fonte: Investing, 21/mar/2022 | Elaboração: Avenue Intelligence

Agenda de Resultados

Empresa	Mkt Cap (US\$ bilhões)	Período
21/março		
Nike (NKE)	207,5	tarde
Pinduoduo Inc. (PDD)	55,4	manhã
22/março		
Adobe (ADBE)	214,1	tarde
Carnival Corporation (CCL)	22,79	manhã
23/março		
Cintas Corporation (CTAS)	41,53	manhã
General Mills (GIS)	37,65	manhã
24/março		
NIO Inc (NIO)	34,81	tarde

Fonte: Bloomberg, 21/mar/2022 | Elaboração: Avenue Intelligence

Fontes:

- 1) <https://www.cnbc.com/2022/03/20/stock-market-futures-open-to-close-news.html>
- 2) <https://www.cnbc.com/2022/03/21/stocks-making-the-biggest-moves-midday-boeing-disney-and-more.html>
- 3) <https://blinks.bloomberg.com/news/stories/R6MEVPDWX2QB>

Disclaimers:

*O risco subjacente proeminente de usar criptomoedas como meio de troca é que ela não é autorizada ou regulamentada por qualquer banco central. Os emissores de criptomoedas não estão registrados na SEC, e o mercado de criptomoedas está atualmente não regulamentado. Criptomoedas são um investimento muito especulativo e envolve um alto grau de risco. Os investidores devem ter a capacidade financeira, sofisticação/experiência e disposição para suportar os riscos de um investimento, e uma perda total potencial de seu investimento.

**O Índice S&P 500 é composto por 500 ações escolhidas para o tamanho do mercado, liquidez e representação do grupo da indústria. Trata-se de um índice ponderado de valor de mercado (preço das ações vezes o número de ações em circulação), com o peso de cada ação no índice proporcional ao seu valor de mercado. É calculado pela Standard & Poor's Corporation, e reflete o reinvestimento de todos os dividendos e ganhos de capital. Tenha em mente que as pessoas físicas não podem investir diretamente em qualquer índice, e o desempenho do índice não inclui custos de transação ou outras taxas, o que afetará o desempenho real do investimento. Os resultados individuais do investidor variam.

***Investir em commodities é geralmente considerado especulativo devido ao potencial significativo de perda de investimentos. Seus mercados provavelmente serão voláteis e pode haver flutuações acentuadas de preços mesmo durante períodos em que os preços em geral estão subindo.

A Avenue Securities LLC é membro da FINRA e da SIPC. Ela fornece seus serviços exclusivamente nos Estados Unidos.

As informações contidas nesta apresentação são consideradas confiáveis; no entanto, a Avenue não representa ou garante sua precisão, confiabilidade ou integridade, nem aceita qualquer responsabilidade por qualquer perda ou dano (seja direto ou indireto) decorrente do uso de todos ou qualquer parte dos materiais nesta apresentação. Nenhuma representação ou garantia deve ser feita em relação a quaisquer cálculos, gráficos, tabelas, diagramas ou comentários, que são fornecidos apenas para fins de ilustração / referência. As visões, opiniões, estimativas e estratégias expressas constituem nosso julgamento com base nas condições atuais de mercado e estão sujeitas a alterações sem aviso prévio. Nada nesta apresentação deve ser considerado como uma oferta, solicitação, recomendação ou conselho (seja financeiro, contábil, legal, tributário ou outro) dado pela Avenue e / ou seus diretores ou funcionários, independentemente de tal comunicação ter ou não sido feita em seu solicitar.

As visões ou estratégias de investimento descritas podem não ser adequadas para todos os investidores e estão sujeitas a riscos de investimento. Os investidores podem receber menos do que investiram e o desempenho passado não é um indicador confiável de resultados futuros. A alocação de ativos não garante lucro nem protege contra perdas. Nada na apresentação deve ser considerado isoladamente para fins de tomada de decisão de investimento. Recomenda-se que você considere cuidadosamente se os serviços, produtos, classes de ativos (por exemplo, ações, renda fixa, investimentos alternativos, commodities, etc.) ou estratégias discutidas são adequados às suas necessidades. Você também deve considerar os objetivos, riscos, encargos e despesas associados a um serviço de investimento, produto ou estratégia antes de tomar uma decisão de investimento.

Os produtos oferecidos pela Avenue Securities LLC, incluindo sem limitação os valores mobiliários são: Sem seguro FDIC · Sem garantia bancária · Pode perder valor.