

22/11/2021

> Como foi o mercado ontem:

As bolsas de Nova York não tiveram um sinal único na sexta-feira. Tivemos a aprovação do pacote de medidas sociais e climáticas do presidente Joe Biden. Depois de semanas de negociação, o Build Back Better, de Biden, foi aprovado na Câmara em quase US\$ 2 trilhões. O investimento deve ser voltado para educação, saúde e mudanças climáticas. Agora, o pacote vai para o Senado, onde a negociação deve ser mais dura. Além disso, tivemos o Pentágono solicitando um orçamento multibilionário a quatro companhias de tecnologia para o desenvolvimento de um sistema em nuvem – são elas: Microsoft, Alphabet, Amazon e Oracle. Pela primeira vez, o Nasdaq ultrapassou os 16 mil pontos no fechamento, acompanhado pelo valor máximo histórico das ações da Apple (AAPL). [Fonte.](#)

- Dow: (-0,75%)
- S&P: (-0,14%)
- Nasdaq: (+0,40%)

• Setores: destaque negativo para as empresas de petróleo com o ETF de empresas mais focadas em exploração caindo 5% (XOP) e o de produção e distribuição caindo 4% (XLE). Outro setor que não foi bem foi o varejo com o XRT caindo 2.5%. Na ponta oposta destaque positivo para o setor de tecnologia com o XLK subindo 0.7% e o de Utilities (XLU) com alta de 0.6%. Entre os papeis, a Hess Corp (HES) focada em exploração de petróleo caiu 5.8% e a Devon, também do segmento de petróleo com queda de 6.3%. Na ponta positiva a Intuit (INTU) – empresa de tecnologia que presta o gerenciamento de serviços contábeis – subindo 10.1%; e outra que foi bem foi a Micron (MU) de chips, que subiu 7.8%.

• [Dólar](#): O dólar fechou alta na sexta-feira, pela quinta sessão consecutiva, em meio a crescentes expectativas de que o banco central dos Estados Unidos apertará sua política monetária mais cedo do que o esperado. A moeda norte-americana subiu 0,70%, cotada a R\$ 5,6080. Na semana, o dólar acumulou alta de 2,75%. No ano, tem valorização de 8,11%.

> Notícias Corporativas

Foot Locker (FL)

As ações da Foot Locker (FL) caíram 12% na sexta-feira apesar da empresa divulgar resultados acima das expectativas do mercado.

Receitas: US\$ 2,18 bilhões vs. expectativas de US\$ 2,14 bilhões.

Lucro por Ação: US\$ 1,52 vs. expectativas de US\$ 1,40.

As vendas totais apresentaram um crescimento de 3,9% em relação ao mesmo período de 2020 e 13,3% em relação ao 3º trimestre de 2019, quando ainda não tínhamos os efeitos da pandemia. Além de números de vendas maiores, a empresa viu uma redução de 1,9% no custo dos produtos o que elevou sua margem bruta de 30,9% para 34,7% e sua margem operacional de 8,5% para 9,0%. Ou seja, para cada dólar vendido, cerca de US\$ 0,35 é lucro bruto e US\$ 0,09 é lucro operacional.

Do lado negativo, o lucro líquido da companhia antes de ajustes com impairment e despesas tributárias caiu 40,4%, de US\$ 265 milhões para US\$ 158 milhões. Após os ajustes, porém, houve crescimento de 57%, de US\$ 128 milhões para US\$ 201 milhões.

A companhia informou que os problemas na cadeia de suprimentos devem persistir nos próximos trimestres, mas que está preparada para a temporada de férias de inverno, com estoques em níveis suficientes para atender a demanda dos clientes.

A Foot Locker (FL) possui um valor de mercado de US\$ 5,8 bilhões e suas ações sobem 42,3% no ano de 2021.

O que esperar para o mercado

- Agenda: teremos uma semana mais curta no mercado americano dado o feriado de thanks giving na quinta-feira; com isso mercado operará apenas meio turno na sexta e com liquidez reduzida. Destaque para os dados que saem na quarta: pedidos de auxílio desemprego, vendas de casas novas, Pedidos de Bens Duráveis, PIB do 3T e Ata do FOMC.

O avanço das covid-19 na Europa e na China segue no radar dos investidores.

- Ásia: bolsas em tons mistos com o Asia Dow cedendo 0.6%. Tivemos queda em Hong Kong e Índia, mas alta nas bolsas chinesas, Japão e Cingapura.






















- Europa: Fim de semana marcado por protestos anti-lockdown violentos na Áustria e na Holanda. As tensões entre Rússia e Europa seguem elevadas, após o serviço de inteligência americano revelar que 100 mil soldados russos estão estacionados na fronteira com a Ucrânia. Mercados em alta agora pela manhã com o Stoxx 600 subindo 0.15%.

- Futuros: apontam altas de 0.3%.



Divulgação de Resultados

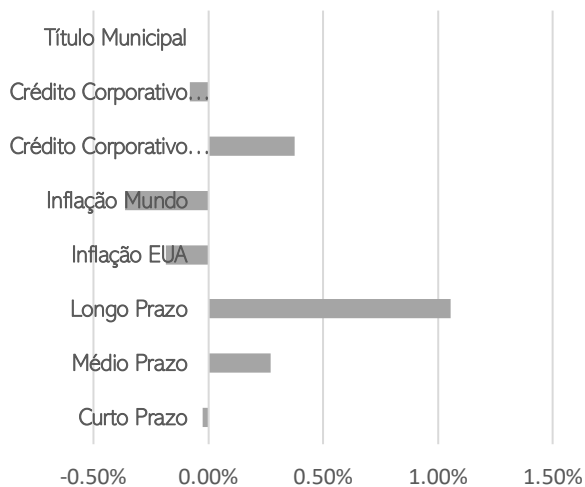
Novembro/2021

	Segunda	Terça	Quarta	Quinta	Sexta
	22	23	24	25	26
 ANTES DO PREGÃO		      	   		
 DEPOIS DO PREGÃO	  	   			

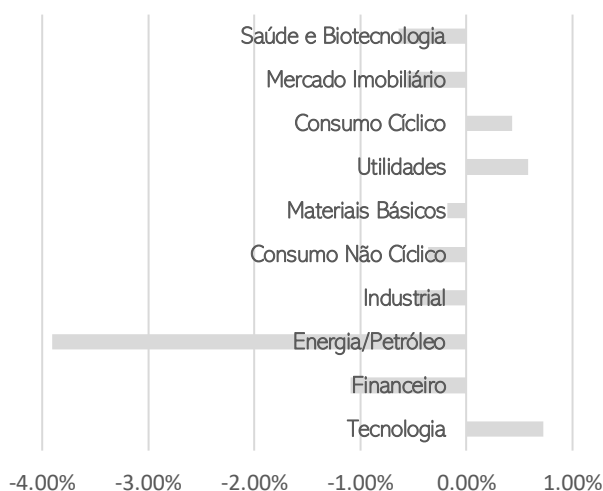
Fechamento do Dia Anterior

Dow Jones	-0.75%	35601.98	Dólar (USD/BRL)	0.00%	5.614
S&P 500	-0.14%	4697.96	Euro (EUR/BRL)	-0.04%	6.334
Nasdaq	0.40%	16057.40	Ouro (US\$ - Comex)	-0.59%	1840.70
Russell 2000	-0.93%	2341.68	Petróleo (US\$ - WTI)	0.08%	76.00
Euro Stoxx	0.09%	4360.54	Bonds (10 years)	-3.34%	15.36
DAX (Alemanha)	0.14%	16183.40			
FTSE 100 (Inglaterra)	0.36%	7249.79			
CAC 40 (França)	0.25%	7129.99			
Nikkei	0.09%	29774.11			
Shanghai	0.61%	3582.08			

Renda Fixa



Ações - Desempenho Setorial



Índices Futuros Hoje

Dow Jones	0.40%	35744.6
S&P 500	0.36%	4715
Nasdaq	0.39%	16637.4
Russell 2000	0.82%	2360.8

English:

Information contained in this presentation believed to be reliable; however, Avenue does not represent or warrant its accuracy, reliability or completeness, or accept any liability for any loss or damage (whether direct or indirect) arising out of the use of all or any part of the materials within this presentation. No representation or warranty should be made with regard to any computations, graphs, tables, diagrams or commentary, which are provided for illustration/reference purposes only. The views, opinions, estimates and strategies expressed constitute our judgment based on current market conditions and are subject to change without notice.

Nothing in this presentation shall be regarded as an offer, solicitation, recommendation or advice (whether financial, accounting, legal, tax or other) given by Avenue and/or its officers or employees, irrespective of whether or not such communication was given at your request.

The investment views or strategies described may not be suitable for all investors and are subject to investment risks. Investors may get back less than they invested, and past performance is not a reliable indicator of future results. Asset allocation does not guarantee a profit or protect against loss. Nothing in the presentation should be relied upon in isolation for the purpose of making an investment decision. You are urged to consider carefully whether the services, products, asset classes (e.g. equities, fixed income, alternative investments, commodities, etc.) or strategies discussed are suitable to your needs. You must also consider the objectives, risks, charges, and expenses associated with an investment service, product or strategy prior to making an investment decision.

Português:

As informações contidas nesta apresentação são consideradas confiáveis; no entanto, a Avenue não representa ou garante sua precisão, confiabilidade ou integridade, nem aceita qualquer responsabilidade por qualquer perda ou dano (seja direto ou indireto) decorrente do uso de todos ou qualquer parte dos materiais nesta apresentação. Nenhuma representação ou garantia deve ser feita em relação a quaisquer cálculos, gráficos, tabelas, diagramas ou comentários, que são fornecidos apenas para fins de ilustração / referência. As visões, opiniões, estimativas e estratégias expressas constituem nosso julgamento com base nas condições atuais de mercado e estão sujeitas a alterações sem aviso prévio.

Nada nesta apresentação deve ser considerado como uma oferta, solicitação, recomendação ou conselho (seja financeiro, contábil, legal, tributário ou outro) dado pela Avenue e / ou seus diretores ou funcionários, independentemente de tal comunicação ter ou não sido feita em seu solicitar.

As visões ou estratégias de investimento descritas podem não ser adequadas para todos os investidores e estão sujeitas a riscos de investimento. Os investidores podem receber menos do que investiram e o desempenho passado não é um indicador confiável de resultados futuros. A alocação de ativos não garante lucro nem protege contra perdas. Nada na apresentação deve ser considerado isoladamente para fins de tomada de decisão de investimento. Recomenda-se que você considere cuidadosamente se os serviços, produtos, classes de ativos (por exemplo, ações, renda fixa, investimentos alternativos, commodities, etc.) ou estratégias discutidas são adequados às suas necessidades. Você também deve considerar os objetivos, riscos, encargos e despesas associados a um serviço de investimento, produto ou estratégia antes de tomar uma decisão de investimento.