

Como foi o mercado ontem

O S&P 500 fechou em território de correção nesta terça-feira, com as tensões entre a Rússia e Ucrânia prejudicando o sentimento do mercado no início da semana.

O Dow Jones Industrial Average caiu 482,57 pontos para 33.596,61, arrastado por uma perda de 8,9% na Home Depot. O índice de blue chips caiu pela quarta sessão consecutiva. O S&P 500 caiu 1%, para 4.304,76 pontos e fechou mais de 10% abaixo do seu recorde de fechamento, uma correção técnica. O Nasdaq Composite caiu 1,2%, para 13.381,52.

O presidente Joe Biden anunciou na terça-feira sanções ao banco russo VEB e seu banco militar, à dívida soberana da Rússia e às elites do país. O Reino Unido também iniciou sanções econômicas direcionadas contra cinco bancos russos e às elites de Moscou.

Essa medida ocorreu um dia depois que o presidente russo, Vladimir Putin, disse que reconheceria a independência de duas regiões separatistas na Ucrânia, potencialmente prejudicando as negociações de paz com Biden.

Notícias econômicas positivas mostraram que a confiança do consumidor permanece em boa forma, mas foram ofuscadas pelos desenvolvimentos geopolíticos. O índice de confiança do consumidor dos EUA caiu para 110,5 em fevereiro, mas superou o consenso de 110,0.

Índices de Bolsa

AMÉRICA DO NORTE

	S&P 500	4.305	-1,01%
	Dow Jones	33.597	-1,42%
	NASDAQ	13.382	-1,23%
	Russell 2000	1.980	-1,45%
	TSX	20.908	-0,48%
	BMV IPC	52.600	1,11%

AMÉRICA DO SUL

	Ibovespa	112.892	1,04%
	Small Caps	2.330	1,94%
	Merval	90.441	0,46%
	IPSA	4.473	-1,17%

EUROPA

	Euro Stoxx 50	3.985	-0,01%
	FTSE 100	7.494	0,13%
	DAX	14.693	-0,26%
	CAC 40	6.788	-0,01%
	IBEX 35	8.493	0,05%
	FTSE MIB	26.044	-0,02%

ÁSIA/PACÍFICO

	Nikkei	26.450	-1,71%
	Hang Seng	23.520	-2,69%
	Shenzhen	4.574	-1,30%
	ASX 200	7.196	0,48%

Fonte: Bloomberg, 22/fev/22 | Elaboração: Avenue Intelligence

Câmbio

	Dólar	5,06	-0,92%
	Euro	5,73	-0,82%
	Libra Esterlina	6,88	0,06%
	Peso Argentino	0,05	-0,85%
	Dólar Austr.	3,65	0,04%
	Iene	115,04	-0,03%

Criptoativos*

	Bitcoin (BTC)	38.879,00	3,30%
	Ether (ETH)	2.717,50	4,65%
	Binance Coin (BNB)	380,82	3,99%
	Solana (SOL)	91,61	7,73%
	Cardano (ADA)	0,92	7,18%
	Ripple (XRP)	0,73	4,19%

Fonte: Bloomberg e CoinMarketCap, 22/fev/22 | Elaboração: Avenue Intelligence

Setores do S&P 500**

Tecnologia	-0,88%	Materiais Básicos	-1,38%
Financeiro	-0,42%	Utilidades	-0,08%
Energia/Petróleo	-1,53%	Consumo Cíclico	-3,04%
Industrial	-0,92%	Mercado Imobiliário	-0,24%
Consumo Não Cíclico	-0,83%	Saúde	-0,25%

Fonte: Bloomberg, 22/fev/22 | Elaboração: Avenue Intelligence

Commodities***

<u>ENERGIA</u>		<u>AGRO</u>	
Petróleo WTI	-0,20%	Boi Gordo	0,10%
Gás Natural	0,64%	Café	0,51%
		Milho	3,03%
<u>METAIS</u>		Algodão	-0,72%
Ouro	0,06%	Soja	1,96%
Prata	0,25%	Açúcar	1,53%
Minério de Ferro	-2,69%		
Cobre	0,17%		

> Destaques do Pregão (S&P 500)

Maiores Altas

5,0%	KHC	Kraft Heinz Co/The
3,1%	MDT	Medtronic Plc
2,7%	CARR	Carrier Global Corp
2,7%	PPL	Ppl Corp
2,6%	BAX	Baxter International Inc

Maiores Quedas

-8,9%	HD	Home Depot Inc
-7,3%	BBY	Best Buy Co Inc
-6,5%	TSCO	Tractor Supply Company
-5,6%	MHK	Mohawk Industries Inc
-5,5%	DISCK	Discovery Inc-C

Fonte: Bloomberg, 22/fev/2022 | Elaboração: Avenue Intelligence

> Notícias Corporativas

Home Depot (HD)

As ações da varejista de artigos para o lar caíram 8,8%, apesar de ter divulgado lucros, receita e vendas de lojas comparáveis acima das expectativas no trimestre mais recente. A Home Depot reportou lucro de US\$ 3,21 por ação e anunciou um aumento de 15% nos dividendos.

Medtronic (MDT)

A fabricante de dispositivos médicos avançou 3,1%, depois que a empresa relatou um trimestre misto, incluindo uma perda de receita e lucros acima das estimativas. A Medtronic disse que os volumes de procedimentos estão melhorando e que a forte demanda por seus dispositivos cardíacos ajudou a impulsionar o trimestre.

Kraft Heinz (KHC)

As ações da empresa de alimentos e bebidas subiram 5%, depois que a companhia aumentou suas metas de crescimento de longo prazo e reiterou sua orientação de EBITDA ajustado para 2022 entre US\$ 5,8 bilhões e US\$ 6 bilhões.

Tempur Sealy (TPX)

As ações da fabricante de colchões caíram 19,4%, depois que a empresa divulgou ganhos trimestrais abaixo das estimativas dos analistas em 8 centavos por ação e receitas aquém das previsões. A empresa disse que os resultados foram impactados por custos que superaram as vendas.

Houghton Mifflin Harcourt (HMHC)

A editora viu suas ações subirem 15,3% após a notícia de que a empresa de private equity, Veritas Capital, a compraria por US\$ 21 por ação em dinheiro ou cerca de US\$ 2,8 bilhões.

SoFi (SOFI)

As ações da empresa de serviços financeiros digitais caíram 9,9%, depois que a empresa anunciou que comprará a Technisys, fabricante de software bancário, por cerca de US\$ 1,1 bilhão em ações. A SoFi disse que o acordo ajudará a gerar até US\$ 800 milhões em receita adicional até 2025.

Krispy Kreme (DNUT)





A empresa de donuts viu suas ações subirem 8,3%, depois de divulgar seu primeiro lucro trimestral desde que se tornou uma empresa pública, embora os lucros tenham ficado aquém das expectativas de Wall Street. O CEO, Mike Tattersfield, disse que o Krispy Kreme está, como a indústria de restaurantes em geral, enfrentando inflação. Mas, a empresa aproveitou a oportunidade para aumentar os preços, o que fez duas vezes no trimestre.

O que você precisa saber antes da abertura

As ações europeias e futuros de índices americanos operam em alta nesta quarta-feira, com os investidores avaliando as sanções ocidentais contra a Rússia em meio ao impasse na Ucrânia. O Stoxx 600 Europe Index e os futuros do S&P 500 subiram cerca de 0,8%, enquanto os contratos do Nasdaq 100 ganharam mais de 1%. O presidente dos EUA, Joe Biden, disse que a Rússia começou a invadir a Ucrânia e anunciou medidas visando a venda de dívida soberana da Rússia no exterior. As sanções mais brandas que o esperado, ajudaram a acalmar os mercados. Os títulos do Tesouro americano estenderam quedas depois que a curva de juros foi achatada na sessão de Wall Street.

3 - Fonte: Bloomberg, 22/fev/2022






Índices Futuros

	Dow Jones	33.771	0,52%
	S&P 500	4.332	0,64%
	Nasdaq	14.012	1,01%
	Russell 2000	1.994	0,36%

Fonte: Bloomberg, 23/fev/2022 | Elaboração: Avenue Intelligence

A negociação de futuros é especulativa, alavancada e envolve riscos substanciais.



Mercado Ásia e Europa

	Nikkei	26.449	-1,71%
	Hang Seng	23.660	0,60%
	Shenzhen	4.623	1,07%
	Euro Stoxx 50	4.026	1,04%
	DAX	14.801	0,73%




Fonte: Bloomberg, 23/fev/2022 | Elaboração: Avenue Intelligence

Agenda Econômica

21/fevereiro

	PMI Composto Markit (Fev)	06:00
	Feriado - Dia do Presidente	dia todo




22/fevereiro

	PIB Anual	07:00
	IGP 10 - Índice de Inflação (Fev)	08:00
	IPP Mensal (Jan)	10:30




23/fevereiro

	IPC (Anual)	07:00
	Estoques de Petróleo Bruto	18:30

24/fevereiro

	Taxa de Desemprego	09:00
	PIB Trimestral	10:30
	Pedidos Iniciais por Seguro-Desemprego	10:30

25/fevereiro

	Discurso de Lagarde, Presidente do BCE	08:15
	Índice de Evolução de Emprego do CAGED	A definir
	Núcleo de Pedidos de Bens Duráveis (Jan)	10:30

Fonte: Investing, 22/fev/2022 | Elaboração: Avenue Intelligence

Agenda de Resultados

Empresa	Mkt Cap (US\$ bilhões)	Período
22/fevereiro		
Home Depot (HD)	363,33	manhã
Medtronic (MDT)	148,0	manhã
Public Storage (PSA)	60,68	tarde
MercadoLibre (MELI)	51,52	tarde
Palo Alto Net. (PANW)	49,2	tarde
23/fevereiro		
Lowe's (LOW)	150,8	manhã
Booking (BKNG)	107,74	tarde
TJX Companies (TJX)	77,73	manhã
Stellantis (STLA)	59,23	manhã
eBay (EBAY)	34,9	tarde

Fonte: Bloomberg, 22/fev/2022 | Elaboração: Avenue Intelligence

Fontes:

- 1) <https://www.cnbc.com/2022/02/21/stock-market-futures-open-to-close-news.html>
- 2) <https://www.cnbc.com/2022/02/22/stocks-making-the-biggest-moves-midday-home-depot-tempur-sealy-sofi-houghton-mifflin-and-more.html>
- 3) <https://blinks.bloomberg.com/news/stories/R6MEVPDWX2QB>

Disclaimers:

*O risco subjacente proeminente de usar criptomoedas como meio de troca é que ela não é autorizada ou regulamentada por qualquer banco central. Os emissores de criptomoedas não estão registrados na SEC, e o mercado criptomoedas está atualmente não regulamentado. Criptomoedas são um investimento muito especulativo e envolve um alto grau de risco. Os investidores devem ter a capacidade financeira, sofisticação/experiência e disposição para suportar os riscos de um investimento, e uma perda total potencial de seu investimento.

**O Índice S&P 500 é composto por 500 ações escolhidas para o tamanho do mercado, liquidez e representação do grupo da indústria. Trata-se de um índice ponderado de valor de mercado (preço das ações vezes o número de ações em circulação), com o peso de cada ação no índice proporcional ao seu valor de mercado. É calculado pela Standard & Poor's Corporation, e reflete o reinvestimento de todos os dividendos e ganhos de capital. Tenha em mente que as pessoas físicas não podem investir diretamente em qualquer índice, e o desempenho do índice não inclui custos de transação ou outras taxas, o que afetará o desempenho real do investimento. Os resultados individuais do investidor variam.

***Investir em commodities é geralmente considerado especulativo devido ao potencial significativo de perda de investimentos. Seus mercados provavelmente serão voláteis e pode haver flutuações acentuadas de preços mesmo durante períodos em que os preços em geral estão subindo.

A Avenue Securities LLC é membro da FINRA e da SIPC. Ela fornece seus serviços exclusivamente nos Estados Unidos.

As informações contidas nesta apresentação são consideradas confiáveis; no entanto, a Avenue não representa ou garante sua precisão, confiabilidade ou integridade, nem aceita qualquer responsabilidade por qualquer perda ou dano (seja direto ou indireto) decorrente do uso de todos ou qualquer parte dos materiais nesta apresentação. Nenhuma representação ou garantia deve ser feita em relação a quaisquer cálculos, gráficos, tabelas, diagramas ou comentários, que são fornecidos apenas para fins de ilustração / referência. As visões, opiniões, estimativas e estratégias expressas constituem nosso julgamento com base nas condições atuais de mercado e estão sujeitas a alterações sem aviso prévio. Nada nesta apresentação deve ser considerado como uma oferta, solicitação, recomendação ou conselho (seja financeiro, contábil, legal, tributário ou outro) dado pela Avenue e / ou seus diretores ou funcionários, independentemente de tal comunicação ter ou não sido feita em seu solicitar.

As visões ou estratégias de investimento descritas podem não ser adequadas para todos os investidores e estão sujeitas a riscos de investimento. Os investidores podem receber menos do que investiram e o desempenho passado não é um indicador confiável de resultados futuros. A alocação de ativos não garante lucro nem protege contra perdas. Nada na apresentação deve ser considerado isoladamente para fins de tomada de decisão de investimento. Recomenda-se que você considere cuidadosamente se os serviços, produtos, classes de ativos (por exemplo, ações, renda fixa, investimentos alternativos, commodities, etc.) ou estratégias discutidas são adequados às suas necessidades. Você também deve considerar os objetivos, riscos, encargos e despesas associados a um serviço de investimento, produto ou estratégia antes de tomar uma decisão de investimento.

Os produtos oferecidos pela Avenue Securities LLC, incluindo sem limitação os valores mobiliários são: Sem seguro FDIC · Sem garantia bancária · Pode perder valor.