

Como foi o mercado ontem

Os principais índices americanos se recuperaram nesta terça-feira, com os comerciantes digerindo os últimos comentários de aumento da taxa do presidente do Federal Reserve, Jerome Powell.

O Dow Jones Industrial Average subiu 254,47 pontos, ou 0,7%, para 34.807,46. O S&P 500 subiu 1,1%, fechando em 4.511,61. O Nasdaq Composite subiu quase 2% para terminar em 14.108,82.

O rendimento de referência do Tesouro de 10 anos, atingiu 2,392% nas máximas da sessão, seu nível mais alto desde maio de 2019.

Na terça-feira, os investidores continuaram observando a situação na Europa Oriental, com o presidente Joe Biden dizendo que as costas do presidente russo, Vladimir Putin, estão "contra a parede", já que a guerra com a Ucrânia se aproxima de um impasse.

As três principais médias estão a caminho de fechar o mês positivo. O S&P 500 subiu 3,1% em março, enquanto o Dow e o avançaram mais de 2% no mês.

Índices de Bolsa

AMÉRICA DO NORTE

	S&P 500	4.512	1,13%
	Dow Jones	34.807	0,74%
	NASDAQ	14.109	1,95%
	Russell 2000	2.088	1,08%
	TSX	22.074	0,30%
	BMV IPC	55.722	0,46%

AMÉRICA DO SUL

	Ibovespa	117.272	0,96%
	Small Caps	2.396	2,19%
	Merval	90.170	0,14%
	IPSA	4.888	-2,13%

EUROPA

	Euro Stoxx 50	3.926	1,14%
	FTSE 100	7.477	0,46%
	DAX	14.473	1,02%
	CAC 40	6.659	1,17%
	IBEX 35	8.487	1,17%
	FTSE MIB	24.534	0,98%

ÁSIA/PACÍFICO

	Nikkei	27.750	1,93%
	Hang Seng	21.889	3,15%
	Shenzhen	4.255	-0,08%
	ASX 200	7.376	0,48%

Fonte: Bloomberg, 22/mar/22 | Elaboração: Avenue Intelligence

Câmbio

	Dólar	4,91	-0,52%
	Euro	5,42	-0,40%
	Libra Esterlina	6,52	0,07%
	Peso Argentino	0,04	-0,67%
	Dólar Austr.	3,66	-0,23%
	Iene	121,27	0,39%

Criptoativos*

	Bitcoin (BTC)	42.141,00	2,50%
	Ether (ETH)	2.946,00	1,37%
	Binance Coin (BNB)	402,64	1,32%
	Solana (SOL)	89,95	1,30%
	Cardano (ADA)	0,97	6,29%
	Ripple (XRP)	0,83	-0,23%

Fonte: Bloomberg e CoinMarketCap, 22/mar/22 | Elaboração: Avenue Intelligence

Setores do S&P 500**

Tecnologia	1,4%	Materiais Básicos	0,5%
Financeiro	1,6%	Utilidades	0,1%
Energia/Petróleo	-0,7%	Consumo Cíclico	2,4%
Industrial	0,5%	Mercado Imobiliário	0,1%
Consumo Não Cíclico	0,7%	Saúde	0,0%

Fonte: Bloomberg, 22/mar/22 | Elaboração: Avenue Intelligence

Commodities***

<u>ENERGIA</u>		<u>AGRO</u>	
Petróleo WTI	-0,5%	Boi Gordo	-0,5%
Gás Natural	-0,9%	Café	0,2%
		Milho	-0,4%
<u>METAIS</u>		Algodão	0,0%
Ouro	-0,3%	Soja	-0,1%
Prata	-0,4%	Açúcar	-0,7%
Minério de Ferro	-2,0%		
Cobre	-0,3%		

> Destaques do Pregão (S&P 500)

Maiores Altas

7,9%	TSLA	Tesla Inc
6,9%	EPAM	Epam Systems Inc
6,5%	MRNA	Moderna Inc
5,7%	ALGN	Align Technology Inc
4,4%	WFC	Wells Fargo & Co

Maiores Quedas

-2,5%	WY	Weyerhaeuser Co
-2,3%	MOS	Mosaic Co/The
-2,2%	HES	Hess Corp
-2,2%	OXY	Occidental Petroleum Corp
-2,1%	PFE	Pfizer Inc

Fonte: Bloomberg, 22/mar/2022 | Elaboração: Avenue Intelligence

> Notícias Corporativas

Nike (NKE)

As ações da Nike saltaram 2,2% depois que a empresa registrou uma queda nas linhas superior e inferior no terceiro trimestre. A varejista divulgou lucro de 87 centavos por ação sobre receitas de US\$ 10,87 bilhões, superando as estimativas dos analistas de 71 centavos por ação sobre receitas de US\$ 10,59 bilhões. A Nike atrasou a divulgação de suas perspectivas para o ano.

GameStop (GME)

As ações da varejista de videogames saltaram 30,7%. A empresa divulgou resultados trimestrais na semana passada, registrando uma perda por ação de US\$ 1,86 em comparação com o lucro esperado de US\$ 0,85 por ação, de acordo com a StreetAccount da FactSet. As ações da AMC Entertainment, uma favorita das ações de memes, também saltaram 11%.

Alibaba (BABA)

As ações da gigante do comércio eletrônico com sede na China saltaram 11% depois que a empresa aumentou seu programa de recompra de ações de US\$ 15 bilhões para US\$ 25 bilhões, válido por um período de dois anos até março de 2024. O Alibaba também nomeou Weijian Shan, presidente executivo da PAG, com sede em Hong Kong, ao seu conselho de administração como administrador independente.

Tencent Music Entertainment (TME)

A empresa de serviços de entretenimento viu suas ações subirem 9,6% depois de divulgar ganhos acima do esperado para o trimestre mais recente. A Tencent Music também disse que buscaria uma listagem secundária na Bolsa de Valores de Hong Kong.

Okta (OKTA)

As ações da empresa de autenticação e gerenciamento de identidade caíram 1,7%, com a notícia de uma possível violação de um grupo de hackers. A Okta disse que detectou uma tentativa de comprometer a conta de um engenheiro de suporte ao cliente terceirizado, mas não encontrou novas evidências de um ataque.

Alphabet (GOOGL)

O preço das ações da gigante de tecnologia avançou 2,7% depois que a empresa desmembrou a Sandbox AQ, uma start-up de computação quântica que inclui o ex-CEO do Google Eric Schmidt como investidor e presidente do conselho.

Carnival Corp (CCL)





A empresa de cruzeiros caiu cerca de 1%, depois de fornecer uma atualização de negócios para o primeiro trimestre que inclui uma perda líquida de US\$ 1,9 bilhão, em comparação com estimativas de US\$ 1,36 bilhão, segundo a StreetAccount da FactSet. A Carnival também registrou receita de US\$ 1,62 bilhão, em comparação com estimativas de US\$ 2,26 bilhões.

O que você precisa saber antes da abertura

As ações europeias deram uma pausa na maior sequência de ganhos desde novembro, enquanto os contratos no S&P 500 apontaram para baixo, depois que o índice recuperou metade do declínio iniciado em janeiro. Os rendimentos do Tesouro de referência de 10 anos caíram para 2,36% depois de atingir os maiores níveis desde meados de 2019. Os títulos estão recebendo o peso dos pedidos do banco central por ações mais duras para conter a inflação, já que os investidores mantêm as ações como proteção contra a inflação, estimulando o S&P 500 a subir em cinco das últimas seis sessões. O petróleo subiu, com o risco de novas restrições à Rússia, um dos maiores produtores da commodity.

3 - Fonte: Bloomberg, 23/mar/2022



Índices Futuros

	Dow Jones	34.704	-0,31%
	S&P 500	4.494	-0,39%
	Nasdaq	14.546	-0,60%
	Russell 2000	2.074	-0,70%

Fonte: Bloomberg, 23/mar/2022 | Elaboração: Avenue Intelligence

A negociação de futuros é especulativa, alavancada e envolve riscos substanciais.



Mercado Ásia e Europa

	Nikkei	28.040	3,00%
	Hang Seng	22.154	1,21%
	Shenzhen	4.276	0,50%
	Euro Stoxx 50	3.903	-0,59%
	DAX	14.449	-0,36%

Fonte: Bloomberg, 23/mar/2022 | Elaboração: Avenue Intelligence

Agenda Econômica


21/março

	Discurso de Lagarde, Presidente do BCE	07:00
	Discurso de Powell, Presidente do Fed	13:00




22/março

	Ata do COPOM	08:00
	Estoques de Petróleo Bruto	12:00



23/março

	Venda de Casas Novas (Fev)	11:00
--	----------------------------	-------

24/março

	Cúpula de Líderes da EU	07:00
	Núcleo de Pedidos de Bens Duráveis	09:30
	Pedidos Iniciais por Seguro-Desemprego	09:30

25/março

	Confiança do Consumidor Michigan	11:00
	Vendas Pendentes de Moradia (Fev)	11:00

Fonte: Investing, 23/mar/2022 | Elaboração: Avenue Intelligence

Agenda de Resultados

Empresa	Mkt Cap (US\$ bilhões)	Período
21/março		
Nike (NKE)	207,5	tarde
Pinduoduo Inc. (PDD)	55,4	manhã
22/março		
Adobe (ADBE)	214,1	tarde
Carnival Corporation (CCL)	22,79	manhã
23/março		
Cintas Corporation (CTAS)	41,53	manhã
General Mills (GIS)	37,65	manhã
24/março		
NIO Inc (NIO)	34,81	tarde

Fonte: Bloomberg, 23/mar/2022 | Elaboração: Avenue Intelligence

Fontes:

- 1) <https://www.cnbc.com/2022/03/21/stock-market-futures-open-to-close-news.html>
- 2) <https://www.cnbc.com/2022/03/22/stocks-making-the-biggest-moves-midday-nike-pfizer-alibaba-carnival-and-more.html>
- 3) <https://blinks.bloomberg.com/news/stories/R6MEVPDWX2QB>

Disclaimers:

*O risco subjacente proeminente de usar criptomoedas como meio de troca é que ela não é autorizada ou regulamentada por qualquer banco central. Os emissores de criptomoedas não estão registrados na SEC, e o mercado de criptomoedas está atualmente não regulamentado. Criptomoedas são um investimento muito especulativo e envolve um alto grau de risco. Os investidores devem ter a capacidade financeira, sofisticação/experiência e disposição para suportar os riscos de um investimento, e uma perda total potencial de seu investimento.

**O Índice S&P 500 é composto por 500 ações escolhidas para o tamanho do mercado, liquidez e representação do grupo da indústria. Trata-se de um índice ponderado de valor de mercado (preço das ações vezes o número de ações em circulação), com o peso de cada ação no índice proporcional ao seu valor de mercado. É calculado pela Standard & Poor's Corporation, e reflete o reinvestimento de todos os dividendos e ganhos de capital. Tenha em mente que as pessoas físicas não podem investir diretamente em qualquer índice, e o desempenho do índice não inclui custos de transação ou outras taxas, o que afetará o desempenho real do investimento. Os resultados individuais do investidor variam.

***Investir em commodities é geralmente considerado especulativo devido ao potencial significativo de perda de investimentos. Seus mercados provavelmente serão voláteis e pode haver flutuações acentuadas de preços mesmo durante períodos em que os preços em geral estão subindo.

A Avenue Securities LLC é membro da FINRA e da SIPC. Ela fornece seus serviços exclusivamente nos Estados Unidos.

As informações contidas nesta apresentação são consideradas confiáveis; no entanto, a Avenue não representa ou garante sua precisão, confiabilidade ou integridade, nem aceita qualquer responsabilidade por qualquer perda ou dano (seja direto ou indireto) decorrente do uso de todos ou qualquer parte dos materiais nesta apresentação. Nenhuma representação ou garantia deve ser feita em relação a quaisquer cálculos, gráficos, tabelas, diagramas ou comentários, que são fornecidos apenas para fins de ilustração / referência. As visões, opiniões, estimativas e estratégias expressas constituem nosso julgamento com base nas condições atuais de mercado e estão sujeitas a alterações sem aviso prévio. Nada nesta apresentação deve ser considerado como uma oferta, solicitação, recomendação ou conselho (seja financeiro, contábil, legal, tributário ou outro) dado pela Avenue e / ou seus diretores ou funcionários, independentemente de tal comunicação ter ou não sido feita em seu solicitar.

As visões ou estratégias de investimento descritas podem não ser adequadas para todos os investidores e estão sujeitas a riscos de investimento. Os investidores podem receber menos do que investiram e o desempenho passado não é um indicador confiável de resultados futuros. A alocação de ativos não garante lucro nem protege contra perdas. Nada na apresentação deve ser considerado isoladamente para fins de tomada de decisão de investimento. Recomenda-se que você considere cuidadosamente se os serviços, produtos, classes de ativos (por exemplo, ações, renda fixa, investimentos alternativos, commodities, etc.) ou estratégias discutidas são adequados às suas necessidades. Você também deve considerar os objetivos, riscos, encargos e despesas associados a um serviço de investimento, produto ou estratégia antes de tomar uma decisão de investimento.

Os produtos oferecidos pela Avenue Securities LLC, incluindo sem limitação os valores mobiliários são: Sem seguro FDIC · Sem garantia bancária · Pode perder valor.