

Como foi o mercado ontem

As ações caíram acentuadamente mais uma vez na quarta-feira, com a escalada das tensões entre a Rússia e a Ucrânia empurrando as principais médias.

O S&P 500 caiu 1,8%, para 4.225,50 pontos, fechando quase 12% em relação ao recorde de 3 de janeiro. O Dow Jones Industrial Average caiu 464,85 pontos, para 33.131,76. O Nasdaq Composite, focado em tecnologia, perdeu 2,6%, para 13.037,49.

Tanto o Dow quanto o Nasdaq caíram pela quinta sessão consecutiva, enquanto o S&P 500 registrou uma sequência de quatro dias de derrotas.

A Reuters informou que tropas russas estavam se movendo em direção ao leste da Ucrânia, marcando um golpe nas esperanças de uma resolução diplomática. Relatos de ataques cibernéticos que colocaram sites do governo e bancos ucranianos offline também aumentaram as tensões.

Os EUA lançaram novas sanções, visando a Nord Stream 2 AG, empresa encarregada de construir o gasoduto Nord Stream 2 da Rússia. A medida segue a primeira parcela de sanções, anunciada um dia antes, com o objetivo de restringir a capacidade da Rússia de arrecadar fundos do Ocidente.

Índices de Bolsa

AMÉRICA DO NORTE

	S&P 500	4.418	-1,90%
	Dow Jones	34.738	-1,43%
	NASDAQ	13.791	-2,78%
	Russell 2000	2.032	-0,89%
	TSX	21.548	0,08%
	BMV IPC	53.229	1,20%

EUROPA

	Euro Stoxx 50	4.115	-1,00%
	FTSE 100	7.498	-0,15%
	DAX	15.425	-0,42%
	CAC 40	70.111	-1,27%
	IBEX 35	8.798	-0,99%
	FTSE MIB	26.966	-0,82%

AMÉRICA DO SUL

	Ibovespa	113.572	0,18%
	Small Caps	2.341	-1,39%
	Merval	88.148	0,71%
	IPSA	4.652	0,23%

ÁSIA/PACÍFICO

	Nikkei	26.172	-1,05%
	Hang Seng	24.906	-0,07%
	Shenzhen	4.623	1,07%
	ASX 200	7.008	-2,75%

Fonte: Bloomberg, 23/fev/22 | Elaboração: Avenue Intelligence

Câmbio

	Dólar	5,24	-1,06%
	Euro	5,66	-1,26%
	Libra Esterlina	6,78	-0,09%
	Peso Argentino	0,05	-1,29%
	Dólar Austr.	3,61	-0,45%
	Iene	114,98	-0,03%

Criptoativos*

	Bitcoin (BTC)	35.097,65	-8,04%
	Ether (ETH)	2.353,49	-12,44%
	Binance Coin (BNB)	332,66	-11,71%
	Solana (SOL)	80,36	-9,67%
	Cardano (ADA)	0,75	-16,69%
	Ripple (XRP)	0,63	-12,35%

Fonte: Bloomberg e CoinMarketCap, 23/fev/22 | Elaboração: Avenue Intelligence

Setores do S&P 500**

Tecnologia	-3,0%	Materiais Básicos	-1,5%
Financeiro	-1,5%	Utilidades	0,0%
Energia/Petróleo	2,8%	Consumo Cíclico	-2,8%
Industrial	-1,5%	Mercado Imobiliário	-1,3%
Consumo Não Cíclico	-0,3%	Saúde	-1,3%

Fonte: Bloomberg, 23/fev/22 | Elaboração: Avenue Intelligence

Commodities***

ENERGIA

Petróleo WTI	3,5%
Gás Natural	5,4%

METAIS

Ouro	1,91%
Prata	1,91%
Minério de Ferro	-6,8%
Cobre	-1,0%

AGRO

Boi Gordo	-0,3%
Café	-0,3%
Milho	-0,02%
Algodão	-0,3%
Soja	-1,0%
Açúcar	0,7%

> Destaques do Pregão (S&P 500)

Maiores Altas

11,0%	NWL	Newell Brands
6,2%	BKR	Baker Hughes
5,6%	OXY	Occidental Petroleum
4,8%	NEM	Newmont Corporation
4,5%	CTRA	Coterra Energy

Maiores Quedas

-12,4%	UAA	Under Armour
-10,0%	AMD	Advanced Micro Devices
-10,0%	XLNX	Xilinx
-9,4%	EPAM	Epam Systems
-7,5%	ILMN	Illumina

Fonte: Bloomberg, 23/fev/2022 | Elaboração: Avenue Intelligence

> Notícias Corporativas

Lowe's (LOW)

As ações da varejista de artigos para a casa subiram 0,2%, superando o mercado mais amplo, depois que a empresa reportou resultados trimestrais acima das estimativas. A Lowe's também divulgou orientações otimistas para o ano inteiro, citando a demanda contínua por ferramentas e materiais de construção.

Palo Alto Networks (PANW)

As ações da empresa de software de segurança cibernética subiram 0,4% depois de superar as estimativas de lucro em 9 centavos, com ganhos trimestrais ajustados de US\$ 1,74 por ação. A empresa também superou as estimativas de receita e emitiu uma perspectiva melhor do que o esperado para os próximos meses.

Virgin Galactic (SPCE)

As ações da empresa de exploração espacial subiram 3,5%, depois que a Virgin divulgou um prejuízo menor do que o esperado para o quarto trimestre. A companhia também disse que espera que o fluxo de caixa livre para o primeiro trimestre fique entre US\$ 75 milhões negativos e US\$ 85 milhões negativos e que deve ter uma nave espacial entrando em serviço comercial no quarto trimestre.

TJX (TJX)

Os resultados decepcionantes do quarto trimestre, principalmente nos mercados internacionais, fizeram com que as ações da varejista caíssem 4,2%. A empresa reportou 78 centavos de lucro por ação sobre US\$ 13,85 bilhões em receita. Analistas consultados pela Refinitiv esperavam US\$ 0,91 por ação sobre US\$ 14,22 bilhões em receita.

Caesars Entertainment (CZR)

As ações da empresa de cassinos subiram quase 3%, apesar de um resultado de ganhos mais fraco do que o esperado para o quarto trimestre. O CEO da empresa disse em uma teleconferência que o Caesars gastará menos em publicidade daqui para frente.

Cadence Design Systems (CDNS)

As ações da empresa de software, Cadence, saltaram mais de 4%, após relatar ganhos e receitas mais fortes do que o esperado para o quarto trimestre, em comparação com as estimativas da StreetAccount da FactSet. As orientações da empresa para o primeiro trimestre e o ano inteiro também superaram as estimativas.

Tenneco (TEN)





As ações da fabricante de suprimentos automotivos subiram mais de 93%, depois que a Tenneco anunciou que havia aceitado uma oferta de aquisição da Apollo Funds em um negócio avaliado em US\$ 7,1 bilhões..

O que você precisa saber antes da abertura

As ações globais operam em forte queda nesta manhã, após o presidente da Rússia, Vladimir Putin, autorizar a invasão de tropas russas na fronteira da Ucrânia. O petróleo subiu 9%, para US\$ 105 o barril pela primeira vez desde 2014, quando a Rússia atacou locais na Ucrânia, provocando temores de uma interrupção nas exportações de energia em um momento de oferta já apertada. Kiev chamou de “invasão em grande escala” e anunciou a lei marcial, enquanto o presidente dos EUA, Joe Biden, disse que imporá “sanções severas” a Moscou. O gás natural na Europa subiu até 41%, enquanto metais, incluindo ouro, alumínio, cobre e níquel, e preços de alimentos também dispararam, acumulando pressões inflacionárias.

3 - Fonte: Bloomberg, 24/fev/2022





Índices Futuros

	Dow Jones	32.300	-2,47%
	S&P 500	4.120	-2,42%
	Nasdaq	13.097	-3,08%
	Russell 2000	1.894	-2,64%

Fonte: Bloomberg, 24/fev/2022 | Elaboração: Avenue Intelligence

A negociação de futuros é especulativa, alavancada e envolve riscos substanciais.



Mercado Ásia e Europa

	Nikkei	25.970	-1,81%
	Hang Seng	22.901	-3,21%
	Shenzhen	4.529	-2,03%
	Euro Stoxx 50	3.770	-5,10%
	DAX	13.884	-5,13%




Fonte: Bloomberg, 24/fev/2022 | Elaboração: Avenue Intelligence

Agenda Econômica



21/fevereiro

	PMI Composto Markit (Fev)	06:00
	Feriado - Dia do Presidente	dia todo




22/fevereiro

	PIB Anual	07:00
	IGP 10 - Índice de Inflação (Fev)	08:00
	IPP Mensal (Jan)	10:30




23/fevereiro

	IPC (Anual)	07:00
	Estoques de Petróleo Bruto	18:30

24/fevereiro

	Taxa de Desemprego	09:00
	PIB Trimestral	10:30
	Pedidos Iniciais por Seguro-Desemprego	10:30

25/fevereiro

	Discurso de Lagarde, Presidente do BCE	08:15
	Índice de Evolução de Emprego do CAGED	A definir
	Núcleo de Pedidos de Bens Duráveis (Jan)	10:30

Fonte: Investing, 22/fev/2022 | Elaboração: Avenue Intelligence

Agenda de Resultados

Empresa	Mkt Cap (US\$ bilhões)	Período
24/fevereiro		
Alibaba (BABA)	303,3	manhã
NetEase (NTES)	245,2	manhã
Royal Bank (RY)	158,89	manhã
Intuit (INTU)	136,84	tarde
American Tower (AMT)	104,0	manhã
25/fevereiro		
Canadian Bank (CM)	57,3	manhã
Sempra (SRE)	43,27	manhã
Li Auto (LI)	28,59	manhã

Fonte: Bloomberg, 24/fev/2022 | Elaboração: Avenue Intelligence

Fontes:

- 1) <https://www.investing.com/news/stock-market-news/dow-closes-in-correction-on-rising-fears-of-russiaukraine-conflict-2770522>
- 2) <https://www.cnbc.com/2022/02/23/stocks-making-the-biggest-moves-midday-lowes-virgin-galactic-and-more.html>
- 3) <https://blinks.bloomberg.com/news/stories/R6MEVPDWX2QB>

Disclaimers:

*O risco subjacente proeminente de usar criptomoedas como meio de troca é que ela não é autorizada ou regulamentada por qualquer banco central. Os emissores de criptomoedas não estão registrados na SEC, e o mercado criptomoedas está atualmente não regulamentado. Criptomoedas são um investimento muito especulativo e envolve um alto grau de risco. Os investidores devem ter a capacidade financeira, sofisticação/experiência e disposição para suportar os riscos de um investimento, e uma perda total potencial de seu investimento.

**O Índice S&P 500 é composto por 500 ações escolhidas para o tamanho do mercado, liquidez e representação do grupo da indústria. Trata-se de um índice ponderado de valor de mercado (preço das ações vezes o número de ações em circulação), com o peso de cada ação no índice proporcional ao seu valor de mercado. É calculado pela Standard & Poor's Corporation, e reflete o reinvestimento de todos os dividendos e ganhos de capital. Tenha em mente que as pessoas físicas não podem investir diretamente em qualquer índice, e o desempenho do índice não inclui custos de transação ou outras taxas, o que afetará o desempenho real do investimento. Os resultados individuais do investidor variam.

***Investir em commodities é geralmente considerado especulativo devido ao potencial significativo de perda de investimentos. Seus mercados provavelmente serão voláteis e pode haver flutuações acentuadas de preços mesmo durante períodos em que os preços em geral estão subindo.

A Avenue Securities LLC é membro da FINRA e da SIPC. Ela fornece seus serviços exclusivamente nos Estados Unidos.

As informações contidas nesta apresentação são consideradas confiáveis; no entanto, a Avenue não representa ou garante sua precisão, confiabilidade ou integridade, nem aceita qualquer responsabilidade por qualquer perda ou dano (seja direto ou indireto) decorrente do uso de todos ou qualquer parte dos materiais nesta apresentação. Nenhuma representação ou garantia deve ser feita em relação a quaisquer cálculos, gráficos, tabelas, diagramas ou comentários, que são fornecidos apenas para fins de ilustração / referência. As visões, opiniões, estimativas e estratégias expressas constituem nosso julgamento com base nas condições atuais de mercado e estão sujeitas a alterações sem aviso prévio. Nada nesta apresentação deve ser considerado como uma oferta, solicitação, recomendação ou conselho (seja financeiro, contábil, legal, tributário ou outro) dado pela Avenue e / ou seus diretores ou funcionários, independentemente de tal comunicação ter ou não sido feita em seu solicitar.

As visões ou estratégias de investimento descritas podem não ser adequadas para todos os investidores e estão sujeitas a riscos de investimento. Os investidores podem receber menos do que investiram e o desempenho passado não é um indicador confiável de resultados futuros. A alocação de ativos não garante lucro nem protege contra perdas. Nada na apresentação deve ser considerado isoladamente para fins de tomada de decisão de investimento. Recomenda-se que você considere cuidadosamente se os serviços, produtos, classes de ativos (por exemplo, ações, renda fixa, investimentos alternativos, commodities, etc.) ou estratégias discutidas são adequados às suas necessidades. Você também deve considerar os objetivos, riscos, encargos e despesas associados a um serviço de investimento, produto ou estratégia antes de tomar uma decisão de investimento.

Os produtos oferecidos pela Avenue Securities LLC, incluindo sem limitação os valores mobiliários são: Sem seguro FDIC · Sem garantia bancária · Pode perder valor.