

> Como foi o mercado ontem

Os principais índices dos EUA caíram nesta quarta-feira, com a alta dos preços do petróleo renovando os temores de inflação.

O Dow Jones Industrial Average caiu 448,96 pontos, ou 1,3%, para 34.358,50. O S&P 500 cedeu 1,2%, para 4.456,24 pontos. O Nasdaq Composite recuou 1,3%, para 13.922,60.

Os investidores digeriram as últimas notícias sobre a guerra Ucrânia-Rússia. O presidente ucraniano Volodymyr Zelenskyy pediu mais pressão sobre a Rússia de outros países, já que o conflito parece estar entrando em um impasse.

Os preços do petróleo avançaram, com o petróleo WTI de referência dos EUA ganhando cerca de 5%, para quase US\$ 115 por barril. O petróleo Brent, referência internacional, avançou mais de 5%, atingindo US\$ 121 por barril.

O rendimento do Tesouro dos EUA de 10 anos superou 2,41% na alta da sessão de quarta-feira, o maior nível desde maio de 2019. A taxa básica de juros subiu desde o início da semana, quando o presidente do Federal Reserve, Jerome Powell, prometeu ser agressivo com a inflação. Na semana passada, o Fed elevou as taxas de juros pela primeira vez desde 2018.

Índices de Bolsa

AMÉRICA DO NORTE

	S&P 500	4.456	-1,23%
	Dow Jones	34.359	-1,29%
	NASDAQ	13.923	-1,32%
	Russell 2000	2.052	-1,73%
	TSX	21.932	-0,64%
	BMV IPC	55.155	-1,02%

EUROPA

	Euro Stoxx 50	3.869	-1,45%
	FTSE 100	7.461	-0,22%
	DAX	14.284	-1,31%
	CAC 40	6.581	-1,17%
	IBEX 35	8.328	-1,87%
	FTSE MIB	24.299	-0,96%

AMÉRICA DO SUL

	Ibovespa	117.457	0,16%
	Small Caps	2.424	1,18%
	Merval	90.107	-0,07%
	IPSA	4.841	-0,96%

ÁSIA/PACÍFICO

	Nikkei	27.703	-1,20%
	Hang Seng	21.950	-0,92%
	Shenzhen	4.218	-1,38%
	ASX 200	7.385	0,10%

Fonte: Bloomberg, 23/mar/22 | Elaboração: Avenue Intelligence

Câmbio

	Dólar	4,83	-1,73%
	Euro	5,31	-1,97%
	Libra Esterlina	6,37	-0,13%
	Peso Argentino	0,04	-1,82%
	Dólar Austr.	3,62	-0,10%
	Iene	121,22	0,06%

Criptoativos*

	Bitcoin (BTC)	42.792,00	0,87%
	Ether (ETH)	3.020,00	1,23%
	Binance Coin (BNB)	408,89	0,90%
	Solana (SOL)	94,32	3,88%
	Cardano (ADA)	1,10	11,89%
	Ripple (XRP)	0,83	-0,35%

Fonte: Bloomberg e CoinMarketCap, 23/mar/22 | Elaboração: Avenue Intelligence

Setores do S&P 500**

Tecnologia	-1,5%	Materiais Básicos	-0,4%
Financeiro	-1,8%	Utilidades	0,2%
Energia/Petróleo	1,7%	Consumo Cíclico	-1,2%
Industrial	-0,9%	Mercado Imobiliário	-1,0%
Consumo Não Cíclico	-0,9%	Saúde	-1,8%

Fonte: Bloomberg, 23/mar/22 | Elaboração: Avenue Intelligence

Commodities***

<u>ENERGIA</u>		<u>AGRO</u>	
Petróleo WTI	1,0%	Boi Gordo	0,2%
Gás Natural	-1,7%	Café	0,1%
		Milho	-0,4%
<u>METAIS</u>		Algodão	-0,4%
Ouro	-0,2%	Soja	-0,2%
Prata	-0,3%	Açúcar	0,5%
Minério de Ferro	2,3%		
Cobre	1,7%		

> Destaques do Pregão (S&P 500)

Maiores Altas

4,6%	HES	Hess Corp
3,9%	FANG	Diamondback Energy Inc
3,8%	NEM	Newmont Corp
3,7%	MRO	Marathon Oil Corp
3,6%	CF	Cf Industries Holdings Inc

Maiores Quedas

-9,3%	ADBE	Adobe Inc
-8,6%	RMD	Resmed Inc
-6,6%	SBNY	Signature Bank
-5,8%	CNC	Centene Corp
-5,6%	CRL	Charles River Laboratories

Fonte: Bloomberg, 23/mar/2022 | Elaboração: Avenue Intelligence

> Notícias Corporativas

Adobe (ADBE)

As ações da empresa de software de computador caíram 9,3%. A Adobe superou as expectativas de lucros, mas relatou uma perspectiva fraca. A empresa espera um impacto de US\$ 75 milhões em seus negócios devido ao conflito Rússia-Ucrânia. No primeiro trimestre, a Adobe superou as estimativas em 3 centavos, relatando ganhos trimestrais ajustados de US\$ 3,37 por ação.

General Mills (GIS)

O preço das ações da empresa de alimentos saltou 2,5%. A General Mills divulgou lucros trimestrais acima do esperado e elevou suas perspectivas para o ano inteiro. A companhia ganhou 84 centavos ajustados por ação, 6 centavos a mais do que as estimativas de consenso.

Poshmark (POSH)

As ações do mercado de roupas online subiram 2,5%, um dia depois que a empresa divulgou um prejuízo ligeiramente menor do que o esperado e superou a receita no trimestre recente. A Poshmark também relatou uma orientação mais fraca do que o estimado para o trimestre atual, o que levou as ações a cair inicialmente.

Winnebago (WGO)

As ações da fabricante de veículos recreativos caíram 11,8%. A Winnebago divulgou ganhos trimestrais ajustados de US\$ 3,14 por ação, superando as estimativas de consenso de US\$ 2,94 dos analistas.

GameStop (GME)





As ações da GameStop dispararam 14,5% na quarta-feira, depois que o presidente da empresa, Ryan Cohen, comprou na terça-feira mais 100.000 ações. A participação de Cohen na varejista de videogames expandiu para 11,9%.

O que você precisa saber antes da abertura

As ações europeias caíram com os títulos na quinta-feira, com os investidores avaliando os riscos do aumento da inflação e o impacto da guerra na Ucrânia. O Stoxx Europe 600 Index caiu 0,4%, apagando os ganhos anteriores, uma vez que os dados de manufatura destacaram a ameaça ao crescimento econômico dos preços crescentes das matérias-primas. As ações na Rússia avançaram ao retomar parcialmente as negociações depois de quase um mês fechadas. Os futuros de ações dos EUA apontaram para alta, após o S&P 500 fechar 1,2% mais baixo na quarta-feira. O dólar avançou, enquanto os preços do petróleo seguem sua trajetória de alta.

3 - Fonte: Bloomberg, 24/mar/2022




Índices Futuros

	Dow Jones	34.474	0,33%
	S&P 500	4.476	0,43%
	Nasdaq	14.522	0,49%
	Russell 2000	2.059	0,10%

Fonte: Bloomberg, 24/mar/2022 | Elaboração: Avenue Intelligence

A negociação de futuros é especulativa, alavancada e envolve riscos substanciais.



Mercado Ásia e Europa

	Nikkei	28.110	0,25%
	Hang Seng	21.945	-0,94%
	Shenzhen	4.251	-0,59%
	Euro Stoxx 50	3.849	-0,51%
	DAX	14.197	-0,62%

Fonte: Bloomberg, 24/mar/2022 | Elaboração: Avenue Intelligence

Agenda Econômica


21/março

	Discurso de Lagarde, Presidente do BCE	07:00
	Discurso de Powell, Presidente do Fed	13:00




22/março

	Ata do COPOM	08:00
	Estoques de Petróleo Bruto	12:00



23/março

	Venda de Casas Novas (Fev)	11:00
--	----------------------------	-------

24/março

	Cúpula de Líderes da EU	07:00
	Núcleo de Pedidos de Bens Duráveis	09:30
	Pedidos Iniciais por Seguro-Desemprego	09:30

25/março

	Confiança do Consumidor Michigan	11:00
	Vendas Pendentes de Moradia (Fev)	11:00

Fonte: Investing, 23/mar/2022 | Elaboração: Avenue Intelligence

Agenda de Resultados

Empresa	Mkt Cap (US\$ bilhões)	Período
21/março		
Nike (NKE)	207,5	tarde
Pinduoduo Inc. (PDD)	55,4	manhã
22/março		
Adobe (ADBE)	214,1	tarde
Carnival Corporation (CCL)	22,79	manhã
23/março		
Cintas Corporation (CTAS)	41,53	manhã
General Mills (GIS)	37,65	manhã
24/março		
NIO Inc (NIO)	34,81	tarde

Fonte: Bloomberg, 23/mar/2022 | Elaboração: Avenue Intelligence

Fontes:

- 1) <https://www.cnbc.com/2022/03/22/stock-market-futures-open-to-close-news.html>
- 2) <https://www.cnbc.com/2022/03/23/stocks-making-the-biggest-moves-midday-gamestop-adobe-general-mills-and-more.html>
- 3) <https://blinks.bloomberg.com/news/stories/R6MEVPDWX2QB>

Disclaimers:

*O risco subjacente proeminente de usar criptomoedas como meio de troca é que ela não é autorizada ou regulamentada por qualquer banco central. Os emissores de criptomoedas não estão registrados na SEC, e o mercado criptomoedas está atualmente não regulamentado. Criptomoedas são um investimento muito especulativo e envolve um alto grau de risco. Os investidores devem ter a capacidade financeira, sofisticação/experiência e disposição para suportar os riscos de um investimento, e uma perda total potencial de seu investimento.

**O Índice S&P 500 é composto por 500 ações escolhidas para o tamanho do mercado, liquidez e representação do grupo da indústria. Trata-se de um índice ponderado de valor de mercado (preço das ações vezes o número de ações em circulação), com o peso de cada ação no índice proporcional ao seu valor de mercado. É calculado pela Standard & Poor's Corporation, e reflete o reinvestimento de todos os dividendos e ganhos de capital. Tenha em mente que as pessoas físicas não podem investir diretamente em qualquer índice, e o desempenho do índice não inclui custos de transação ou outras taxas, o que afetará o desempenho real do investimento. Os resultados individuais do investidor variam.

***Investir em commodities é geralmente considerado especulativo devido ao potencial significativo de perda de investimentos. Seus mercados provavelmente serão voláteis e pode haver flutuações acentuadas de preços mesmo durante períodos em que os preços em geral estão subindo.

A Avenue Securities LLC é membro da FINRA e da SIPC. Ela fornece seus serviços exclusivamente nos Estados Unidos.

As informações contidas nesta apresentação são consideradas confiáveis; no entanto, a Avenue não representa ou garante sua precisão, confiabilidade ou integridade, nem aceita qualquer responsabilidade por qualquer perda ou dano (seja direto ou indireto) decorrente do uso de todos ou qualquer parte dos materiais nesta apresentação. Nenhuma representação ou garantia deve ser feita em relação a quaisquer cálculos, gráficos, tabelas, diagramas ou comentários, que são fornecidos apenas para fins de ilustração / referência. As visões, opiniões, estimativas e estratégias expressas constituem nosso julgamento com base nas condições atuais de mercado e estão sujeitas a alterações sem aviso prévio. Nada nesta apresentação deve ser considerado como uma oferta, solicitação, recomendação ou conselho (seja financeiro, contábil, legal, tributário ou outro) dado pela Avenue e / ou seus diretores ou funcionários, independentemente de tal comunicação ter ou não sido feita em seu solicitar.

As visões ou estratégias de investimento descritas podem não ser adequadas para todos os investidores e estão sujeitas a riscos de investimento. Os investidores podem receber menos do que investiram e o desempenho passado não é um indicador confiável de resultados futuros. A alocação de ativos não garante lucro nem protege contra perdas. Nada na apresentação deve ser considerado isoladamente para fins de tomada de decisão de investimento. Recomenda-se que você considere cuidadosamente se os serviços, produtos, classes de ativos (por exemplo, ações, renda fixa, investimentos alternativos, commodities, etc.) ou estratégias discutidas são adequados às suas necessidades. Você também deve considerar os objetivos, riscos, encargos e despesas associados a um serviço de investimento, produto ou estratégia antes de tomar uma decisão de investimento.

Os produtos oferecidos pela Avenue Securities LLC, incluindo sem limitação os valores mobiliários são: Sem seguro FDIC · Sem garantia bancária · Pode perder valor.