

Como foi o mercado ontem

As ações subiram amplamente na quinta-feira, encenando um retorno maciço das fortes quedas vistas no início do dia.

O S&P 500 subiu 1,5%, para 4.288,70 pontos, depois de cair mais de 2,6% no início da sessão. O Dow Jones Industrial Average adicionou 92,07 pontos para 33.223,83, apagando um declínio de 859 pontos. O Nasdaq Composite encerrou a sessão com alta de 3,3%, em 13.473,59, depois de cair quase 3,5% pela manhã.

Apesar da reversão impressionante, o S&P 500 permanece em território de correção, mais de 10% abaixo de seu recorde de fechamento de 3 de janeiro.

O presidente Joe Biden falou sobre a invasão da Ucrânia pela Rússia na quinta-feira, anunciando que os EUA introduzirão uma nova onda de sanções contra a Rússia em um amplo esforço para isolar Moscou da economia global. Segundo ele, as sanções afetarão a economia russa e prejudicarão a capacidade do país de fazer negócios em moedas estrangeiras. No entanto, os EUA e seus aliados pouparam as exportações de petróleo da Rússia e evitaram bloquear o acesso à rede global de pagamentos Swift.

A Casa Branca também autorizou que tropas adicionais sejam estacionadas na Alemanha, enquanto os aliados da Otan procuram reforçar as defesas na Europa, disse Biden.

Índices de Bolsa

AMÉRICA DO NORTE

	S&P 500	4.289	1,50%
	Dow Jones	33.224	0,28%
	NASDAQ	13.474	3,34%
	Russell 2000	1.996	2,67%
	TSX	20.762	0,09%
	BMV IPC	51.454	0,18%

EUROPA

	Euro Stoxx 50	3.829	-3,63%
	FTSE 100	7.207	-3,88%
	DAX	14.052	-3,96%
	CAC 40	6.521	-3,83%
	IBEX 35	8.199	-2,86%
	FTSE MIB	24.880	-4,14%

AMÉRICA DO SUL

	Ibovespa	111.592	-0,37%
	Small Caps	2.333	0,23%
	Merval	88.721	-2,89%
	IPSA	4.400	0,55%

ÁSIA/PACÍFICO

	Nikkei	26.354	1,47%
	Hang Seng	22.853	-0,21%
	Shenzhen	4.582	1,17%
	ASX 200	7.001	0,15%

Fonte: Bloomberg, 25/fev/22 | Elaboração: Avenue Intelligence

Câmbio

	Dólar	5,12	2,19%
	Euro	5,73	1,28%
	Libra Esterlina	6,86	0,21%
	Peso Argentino	0,05	2,51%
	Dólar Austr.	3,67	0,14%
	Iene	115,33	-0,17%

Criptoativos*

	Bitcoin (BTC)	38.452,00	9,52%
	Ether (ETH)	2.618,00	9,75%
	Binance Coin (BNB)	380,82	3,99%
	Solana (SOL)	91,61	7,73%
	Cardano (ADA)	0,92	7,18%
	Ripple (XRP)	0,73	4,19%

Fonte: Bloomberg e CoinMarketCap, 25/fev/22 | Elaboração: Avenue Intelligence

Setores do S&P 500**

Tecnologia	3,47%	Materiais Básicos	-0,31%
Financeiro	-1,17%	Utilidades	0,73%
Energia/Petróleo	-0,87%	Consumo Cíclico	2,54%
Industrial	1,24%	Mercado Imobiliário	1,78%
Consumo Não Cíclico	-1,71%	Saúde	0,46%

Fonte: Bloomberg, 25/fev/22 | Elaboração: Avenue Intelligence

Commodities***

ENERGIA

Petróleo WTI	2,55%
Gás Natural	0,99%

METAIS

Ouro	0,57%
Prata	0,66%
Minério de Ferro	-2,35%
Cobre	-0,02%

AGRO

Boi Gordo	-1,69%
Café	-3,90%
Milho	1,45%
Algodão	0,89%
Soja	0,59%
Açúcar	0,17%

> Destaques do Pregão (S&P 500)

Maiores Altas

16,4%	ENPH	Enphase Energy Inc
15,1%	MRNA	Moderna Inc
14,9%	SEDG	Solaredge Technologies Inc
11,2%	FTNT	Fortinet Inc
11,2%	GNRC	Generac Holdings Inc

Maiores Quedas

-8,6%	EPAM	Epam Systems Inc
-7,1%	BKNG	Booking Holdings Inc
-5,7%	NTAP	Netapp Inc
-5,3%	PM	Philip Morris International
-4,6%	MO	Altria Group Inc

Fonte: Bloomberg, 25/fev/2022 | Elaboração: Avenue Intelligence

> Notícias Corporativas

Live Nation (LYV)

As ações da empresa de entretenimento subiram mais de 6%, depois de divulgar uma receita trimestral acima do esperado. A Live Nation também disse que 45 milhões de ingressos foram vendidos para os eventos de 2022, mesmo com o aumento significativo dos preços.

Moderna (MRNA)

As ações da fabricante de vacinas saltaram quase 11% na quinta-feira, depois que a Moderna divulgou resultados melhores do que o esperado para o quarto trimestre. A empresa de biotecnologia ganhou US\$ 11,29 ajustados por ação em US\$ 7,2 bilhões de receita. Analistas consultados pela Refinitiv esperavam US\$ 9,90 em lucro por ação sobre US\$ 6,78 bilhões de receita. O CEO da empresa disse à CNBC que existe a possibilidade da aplicação de uma nova dose de reforço da vacina de Covid próximo do outono.

Alibaba (BABA)

A gigante chinesa de comércio eletrônico caiu quase 5% depois de reportar seu crescimento mais lento na receita trimestral desde que abriu o capital em 2014. A receita trimestral do Alibaba caiu abaixo das previsões dos analistas à medida que a concorrência se intensificou. No entanto, seus ganhos trimestrais superaram as expectativas de Wall Street.

Quanta Services (PWR)

As ações da Quanta Services subiram 9,7% no pregão, depois que a empresa divulgou ganhos trimestrais mais fortes do que o esperado. A companhia reportou um lucro por ação 14 centavos acima das estimativas de US\$ 1,54 por ação, de acordo com a Refinitiv.

Norwegian Cruise Line (NCLH)

As ações da operadora de cruzeiros caíram 5,2% depois que a empresa divulgou um prejuízo trimestral maior do que o esperado. A receita trimestral da Norwegian também ficou abaixo das estimativas.

Papa John's Pizza (PZZA)

As ações da rede de pizzarias caíram 2% em meio a uma ampla liquidação do mercado, que ofuscou seu lucro e receita acima do esperado para o último trimestre. No entanto, o Papa John's não forneceu orientações para 2022 devido a incertezas relacionadas à pandemia em andamento.

Booking Holdings (BKNG)





As ações da Booking Holdings caíram mais de 9% depois que a empresa alertou que haverá períodos este ano em que a pandemia impactará negativamente a demanda de viagens. O alerta veio quando a Booking Holdings divulgou lucro trimestral ajustado de US\$ 15,83 por ação, bem acima da estimativa de consenso de US\$ 13,64, segundo a Refinitiv. Sua receita também superou as previsões de Wall Street.

O que você precisa saber antes da abertura

As ações europeias operam em alta nesta sexta-feira, enquanto os futuros de índices americanos caem, à medida que o conflito na Ucrânia e as sanções ocidentais à Rússia atrapalharam as perspectivas para os mercados e a recuperação econômica global. O Stoxx Europe 600 Index subiu 1,2%, recuperando-se de uma correção técnica na quinta-feira, depois que forças lideradas por Moscou atacaram alvos militares e civis na Ucrânia, desencadeando a pior crise de segurança na Europa desde a Segunda Guerra Mundial. O petróleo Brent voltou a subir para US\$ 100 o barril. Os títulos do tesouro americano também subiram, enquanto o dólar e ouro operam próximos a estabilidade.

3 - Fonte: Bloomberg, 25/fev/2022

Índices Futuros

	Dow Jones	35.132	0,12%
	S&P 500	4.516	0,19%
	Nasdaq	14.240	0,34%
	Russell 2000	2.028	0,31%

Fonte: Bloomberg, 25/fev/2022 | Elaboração: Avenue Intelligence

A negociação de futuros é especulativa, alavancada e envolve riscos substanciais.



Mercado Ásia e Europa

	Nikkei	27.078	0,28%
	Hang Seng	23.802	1,07%
	Shenzhen	4.564	-1,21%
	Euro Stoxx 50	4.204	0,69%
	DAX	15.572	0,65%




Fonte: Bloomberg, 25/fev/2022 | Elaboração: Avenue Intelligence

Agenda Econômica



21/fevereiro

	PMI Composto Markit (Fev)	06:00
	Feriado - Dia do Presidente	dia todo




22/fevereiro

	PIB Anual	07:00
	IGP 10 - Índice de Inflação (Fev)	08:00
	IPP Mensal (Jan)	10:30




23/fevereiro

	IPC (Anual)	07:00
	Estoques de Petróleo Bruto	18:30

24/fevereiro

	Taxa de Desemprego	09:00
	PIB Trimestral	10:30
	Pedidos Iniciais por Seguro-Desemprego	10:30

25/fevereiro

	Discurso de Lagarde, Presidente do BCE	08:15
	Índice de Evolução de Emprego do CAGED	A definir
	Núcleo de Pedidos de Bens Duráveis (Jan)	10:30

Fonte: Investing, 22/fev/2022 | Elaboração: Avenue Intelligence

Agenda de Resultados

Empresa	Mkt Cap (US\$ bilhões)	Período
---------	---------------------------	---------

24/fevereiro

Alibaba (BABA)	303,3	manhã
NetEase (NTES)	245,2	manhã
Royal Bank (RY)	158,89	manhã
Intuit (INTU)	136,84	tarde
American Tower (AMT)	104,0	manhã

25/fevereiro

Canadian Bank (CM)	57,3	manhã
Sempra (SRE)	43,27	manhã
Li Auto (LI)	28,59	manhã

Fonte: Bloomberg, 25/fev/2022 | Elaboração: Avenue Intelligence

Fontes:

- 1) <https://www.cnbc.com/2022/02/23/stock-futures-are-little-changed-after-dow-sinks-to-its-lowest-level-of-the-year-amid-ukraine-crisis.html>
- 2) <https://www.cnbc.com/2022/02/24/stocks-making-the-biggest-moves-midday-live-nation-moderna-booking-holdings-and-more.html>
- 3) <https://blinks.bloomberg.com/news/stories/R6MEVPDWX2QB>

Disclaimers:

*O risco subjacente proeminente de usar criptomoedas como meio de troca é que ela não é autorizada ou regulamentada por qualquer banco central. Os emissores de criptomoedas não estão registrados na SEC, e o mercado criptomoedas está atualmente não regulamentado. Criptomoedas são um investimento muito especulativo e envolve um alto grau de risco. Os investidores devem ter a capacidade financeira, sofisticação/experiência e disposição para suportar os riscos de um investimento, e uma perda total potencial de seu investimento.

**O Índice S&P 500 é composto por 500 ações escolhidas para o tamanho do mercado, liquidez e representação do grupo da indústria. Trata-se de um índice ponderado de valor de mercado (preço das ações vezes o número de ações em circulação), com o peso de cada ação no Índice proporcional ao seu valor de mercado. É calculado pela Standard & Poor's Corporation, e reflete o reinvestimento de todos os dividendos e ganhos de capital. Tenha em mente que as pessoas físicas não podem investir diretamente em qualquer índice, e o desempenho do índice não inclui custos de transação ou outras taxas, o que afetará o desempenho real do investimento. Os resultados individuais do investidor variam.

***Investir em commodities é geralmente considerado especulativo devido ao potencial significativo de perda de investimentos. Seus mercados provavelmente serão voláteis e pode haver flutuações acentuadas de preços mesmo durante períodos em que os preços em geral estão subindo.

A Avenue Securities LLC é membro da FINRA e da SIPC. Ela fornece seus serviços exclusivamente nos Estados Unidos.

As informações contidas nesta apresentação são consideradas confiáveis; no entanto, a Avenue não representa ou garante sua precisão, confiabilidade ou integridade, nem aceita qualquer responsabilidade por qualquer perda ou dano (seja direto ou indireto) decorrente do uso de todos ou qualquer parte dos materiais nesta apresentação. Nenhuma representação ou garantia deve ser feita em relação a quaisquer cálculos, gráficos, tabelas, diagramas ou comentários, que são fornecidos apenas para fins de ilustração / referência. As visões, opiniões, estimativas e estratégias expressas constituem nosso julgamento com base nas condições atuais de mercado e estão sujeitas a alterações sem aviso prévio. Nada nesta apresentação deve ser considerado como uma oferta, solicitação, recomendação ou conselho (seja financeiro, contábil, legal, tributário ou outro) dado pela Avenue e / ou seus diretores ou funcionários, independentemente de tal comunicação ter ou não sido feita em seu solicitar.

As visões ou estratégias de investimento descritas podem não ser adequadas para todos os investidores e estão sujeitas a riscos de investimento. Os investidores podem receber menos do que investiram e o desempenho passado não é um indicador confiável de resultados futuros. A alocação de ativos não garante lucro nem protege contra perdas. Nada na apresentação deve ser considerado isoladamente para fins de tomada de decisão de investimento. Recomenda-se que você considere cuidadosamente se os serviços, produtos, classes de ativos (por exemplo, ações, renda fixa, investimentos alternativos, commodities, etc.) ou estratégias discutidas são adequados às suas necessidades. Você também deve considerar os objetivos, riscos, encargos e despesas associados a um serviço de investimento, produto ou estratégia antes de tomar uma decisão de investimento.

Os produtos oferecidos pela Avenue Securities LLC, incluindo sem limitação os valores mobiliários são: Sem seguro FDIC · Sem garantia bancária · Pode perder valor.