

## > Como foi o mercado ontem

O Dow Jones Industrial Average cortou uma perda intradiária de quase 500 pontos na segunda-feira, com nomes de tecnologia como a Microsoft se recuperando em meio à queda das taxas de juros.

O índice blue-chip subiu 238,06 pontos, ou 0,7%, para 34.049,46. O índice caiu até 488 pontos no início da sessão. O S&P 500 subiu 0,6%, para 4.296,12 pontos. O Nasdaq Composite, ganhou 1,3%, a 13.004,85.

Preocupações com uma desaceleração econômica global em meio a surtos de Covid na China reduziram as taxas de juros. O rendimento do Tesouro de 10 anos recuou para o nível de 2,8%.

As ações de tecnologia se recuperaram com a queda das taxas, dando suporte às principais médias. A Microsoft subiu 2,4%, o segundo maior ganho no Dow. A Alphabet, controladora do Google, também ganhou quase 2,9%, e a Meta, controladora do Facebook, aumentou cerca de 1,6% antes dos relatórios de ganhos trimestrais programados para o final desta semana.

No lado negativo, os temores de uma desaceleração global reduziram os preços do petróleo. O petróleo WTI caiu 3,5% na segunda-feira, abaixo de US\$ 100.





1 - Fonte: CNBC, 25/abr/2022

## Índices de Bolsa

### AMÉRICA DO NORTE

	S&P 500	4.296	0,57%
	Dow Jones	34.049	0,70%
	NASDAQ	13.005	1,29%
	Russell 2000	1.954	0,70%
	TSX	21.012	-0,82%
	BMV IPC	52.704	-0,92%

### AMÉRICA DO SUL

	Ibovespa	110.685	-0,35%
	Small Caps	2.358	0,81%
	Merval	91.155	-0,61%
	IPSA	4.759	-2,23%

### EUROPA







	Euro Stoxx 50	3.758	-2,15%
	FTSE 100	7.381	-1,88%
	DAX	13.924	-1,54%
	CAC 40	6.449	-2,01%
	IBEX 35	8.575	-0,90%
	FTSE MIB	23.909	-1,53%

### ÁSIA/PACÍFICO

	Nikkei	26.722	0,49%
	Hang Seng	19.989	0,60%
	Shenzhen	3.815	-4,94%
	ASX 200	7.339	-1,80%







Fonte: Bloomberg, 25/abr/22 | Elaboração: Avenue Intelligence

## Câmbio

	Dólar	4,88	1,66%
	Euro	5,23	0,89%
	Libra Esterlina	7,00	-0,01%
	Peso Argentino	0,10	0,24%
	Dólar Austr.	7,00	0,50%
	Iene	127,65	-0,38%

Fonte: Bloomberg e CoinMarketCap, 25/abr/22 | Elaboração: Avenue Intelligence

## Criptoativos\*

	Bitcoin (BTC)	40.403,00	4,91%
	Ether (ETH)	2.998,00	5,98%
	Binance Coin (BNB)	400,32	3,35%
	Solana (SOL)	100,43	5,22%
	Cardano (ADA)	0,88	5,26%
	Ripple (XRP)	0,16	4,32%

## Setores do S&P 500\*\*

Tecnologia	1,4%	Materiais Básicos	-0,3%
Financeiro	0,2%	Utilidades	-0,7%
Energia/Petróleo	-3,3%	Consumo Cíclico	0,8%
Industrial	0,0%	Mercado Imobiliário	-0,5%
Consumo Não Cíclico	0,4%	Saúde	0,7%

Fonte: Bloomberg, 25/abr/22 | Elaboração: Avenue Intelligence

## Commodities\*\*\*

<u>ENERGIA</u>		<u>AGRO</u>	
Petróleo WTI	0,3%	Boi Gordo	-2,2%
Gás Natural	2,8%	Café	-2,8%
		Milho	0,5%
<u>METAIS</u>		Algodão	0,3%
Ouro	0,0%	Soja	0,2%
Prata	0,3%	Açúcar	-1,7%
Minério de Ferro	-3,0%		
Cobre	-3,4%		

Fonte: Bloomberg, 25/abr/22 | Elaboração: Avenue Intelligence

## > Destaques do Pregão (S&P 500)

### Maiores Altas

7,2%	MRNA	Moderna Inc
6,7%	MTCH	Match Group Inc
6,3%	FTNT	Fortinet Inc
6,1%	GPS	Gap Inc/The
5,7%	TWTR	Twitter Inc

### Maiores Quedas

-7,2%	CRL	Charles River Laboratories
-7,1%	SLB	Schlumberger Ltd
-6,3%	HAL	Halliburton Co
-4,7%	MOS	Mosaic Co/The
-4,5%	BKR	Baker Hughes Co

Fonte: Bloomberg, 25/abr/2022 | Elaboração: Avenue Intelligence

## > Notícias Corporativas

### Twitter (TWTR)

As ações da empresa de mídia social subiram 5,7%, com a notícia de que o Twitter aceitaria uma compra de Elon Musk para tornar a empresa privada por US\$ 54,20 por ação.

### Chevron (CVX), Exxon (XOM)

As ações do setor de energia caíram em meio a novos temores de uma desaceleração global, à medida que a China enfrenta um surto de Covid. As ações da Chevron e da Exxon Mobil caíram 2,2% e 3,4%, respectivamente.

### Activision Blizzard (ATVI)





As ações da produtora de videogames caíram 0,7% depois de perder as estimativas dos analistas no primeiro trimestre. A Activision Blizzard citou a demanda decepcionante por seu "Call of Duty: Warzone" entre os contribuintes para os fracos ganhos.

## O que você precisa saber antes da abertura

As bolsas europeias subiram na terça-feira, com a promessa da China de aumentar o apoio à política monetária para sua economia atingida pela Covid-19, enquanto os investidores também observavam uma série de relatórios de resultados de algumas das maiores empresas da região. O Stoxx 600 Europe se recuperou de uma baixa de seis semanas, com a Novartis AG e o UBS Group AG entre os maiores ganhadores do índice após relatórios positivos do primeiro trimestre. Os futuros de ações dos EUA caíram após o fechamento agitado de segunda-feira. Os rendimentos do Tesouro caíram e o dólar ficou estável. Os preços do petróleo bruto recuaram, com WTI se estabilizando abaixo dos US\$ 100.

3 - Fonte: Bloomberg, 26/abr/2022

### Índices Futuros

	Dow Jones	33.951	-0,28%
	S&P 500	4.284	-0,28%
	Nasdaq	13.491	-0,31%
	Russell 2000	1.948	-0,03%

Fonte: Bloomberg, 26/abr/2022 | Elaboração: Avenue Intelligence

A negociação de futuros é especulativa, alavancada e envolve riscos substanciais.

### Mercado Ásia e Europa

	Nikkei	26.700	0,41%
	Hang Seng	19.934	0,33%
	Shenzhen	3.784	-0,81%
	Euro Stoxx 50	3.797	1,06%
	DAX	14.098	1,25%




Fonte: Bloomberg, 26/abr/2022 | Elaboração: Avenue Intelligence

### Agenda Econômica




25/abril

	Pronunciamento de Panetta, BCE	14:00
--	--------------------------------	-------




26/abril

	Núcleo de Pedidos de Bens Duráveis (Mar)	09:30
	Confiança do Consumidor (CB)	11:00
	Vendas de Casas Novas (Mar)	11:00




27/abril

	Discurso de Lagarde, Presidente do BCE	08:30
	Vendas Pendentes de Morádias	11:00
	Estoques de Petróleo Bruto	11:30

28/abril

	PIB Trimestral (Q1)	09:30
	Pedidos Iniciais por Seguro-Desemprego	09:30
	PMI Industrial Caxin	22:45

29/abril

	IPC Anual	06:00
	Taxa de Desemprego	09:00
	Núcleo do Índice de Preços (PCE)	09:30

Fonte: Investing, 25/abr/2022 | Elaboração: Avenue Intelligence

### Agenda de Resultados

Empresa	Mkt Cap (US\$ bilhões)	Período
---------	---------------------------	---------

25/abril

Coca-Cola (KO)	287,02	manhã
Activision Blizzard (ATVI)	61,48	manhã
Cadence Design (CDNS)	42,27	tarde
SBA (SBAC)	39,98	tarde

26/abril

Microsoft (MSFT)	2105,2	tarde
Alphabet Inc (GOOG)	1651,6	tarde
Visa Inc (V)	454,1	tarde
Pepsico (PEP)	241,84	manhã
Novartis (NVS)	201,03	manhã
UPS (UPS)	164,48	manhã
Raytheon Tech. (RTX)	151,6	manhã

Fonte: Bloomberg, 25/abr/2022 | Elaboração: Avenue Intelligence

## Fontes:

- 1) <https://www.cnbc.com/2022/04/24/stock-market-futures-open-to-close-news.html>
- 2) <https://www.cnbc.com/2022/04/25/-stocks-making-the-biggest-moves-midday-twitter-amd-deere-verizon-and-more.html>
- 3) <https://blinks.bloomberg.com/news/stories/R6MEVPDWX2QB>

## Disclaimers:

\*O risco subjacente proeminente de usar criptomoedas como meio de troca é que ela não é autorizada ou regulamentada por qualquer banco central. Os emissores de criptomoedas não estão registrados na SEC, e o mercado de criptomoedas está atualmente não regulamentado. Criptomoedas são um investimento muito especulativo e envolve um alto grau de risco. Os investidores devem ter a capacidade financeira, sofisticação/experiência e disposição para suportar os riscos de um investimento, e uma perda total potencial de seu investimento.

\*\*O Índice S&P 500 é composto por 500 ações escolhidas para o tamanho do mercado, liquidez e representação do grupo da indústria. Trata-se de um índice ponderado de valor de mercado (preço das ações vezes o número de ações em circulação), com o peso de cada ação no índice proporcional ao seu valor de mercado. É calculado pela Standard & Poor's Corporation, e reflete o reinvestimento de todos os dividendos e ganhos de capital. Tenha em mente que as pessoas físicas não podem investir diretamente em qualquer índice, e o desempenho do índice não inclui custos de transação ou outras taxas, o que afetará o desempenho real do investimento. Os resultados individuais do investidor variam.

\*\*\*Investir em commodities é geralmente considerado especulativo devido ao potencial significativo de perda de investimentos. Seus mercados provavelmente serão voláteis e pode haver flutuações acentuadas de preços mesmo durante períodos em que os preços em geral estão subindo.

A Avenue Securities LLC é membro da FINRA e da SIPC. Ela fornece seus serviços exclusivamente nos Estados Unidos.

As informações contidas nesta apresentação são consideradas confiáveis; no entanto, a Avenue não representa ou garante sua precisão, confiabilidade ou integridade, nem aceita qualquer responsabilidade por qualquer perda ou dano (seja direto ou indireto) decorrente do uso de todos ou qualquer parte dos materiais nesta apresentação. Nenhuma representação ou garantia deve ser feita em relação a quaisquer cálculos, gráficos, tabelas, diagramas ou comentários, que são fornecidos apenas para fins de ilustração / referência. As visões, opiniões, estimativas e estratégias expressas constituem nosso julgamento com base nas condições atuais de mercado e estão sujeitas a alterações sem aviso prévio. Nada nesta apresentação deve ser considerado como uma oferta, solicitação, recomendação ou conselho (seja financeiro, contábil, legal, tributário ou outro) dado pela Avenue e / ou seus diretores ou funcionários, independentemente de tal comunicação ter ou não sido feita em seu solicitar.

As visões ou estratégias de investimento descritas podem não ser adequadas para todos os investidores e estão sujeitas a riscos de investimento. Os investidores podem receber menos do que investiram e o desempenho passado não é um indicador confiável de resultados futuros. A alocação de ativos não garante lucro nem protege contra perdas. Nada na apresentação deve ser considerado isoladamente para fins de tomada de decisão de investimento. Recomenda-se que você considere cuidadosamente se os serviços, produtos, classes de ativos (por exemplo, ações, renda fixa, investimentos alternativos, commodities, etc.) ou estratégias discutidas são adequados às suas necessidades. Você também deve considerar os objetivos, riscos, encargos e despesas associados a um serviço de investimento, produto ou estratégia antes de tomar uma decisão de investimento.

Os produtos oferecidos pela Avenue Securities LLC, incluindo sem limitação os valores mobiliários são: Sem seguro FDIC · Sem garantia bancária · Pode perder valor.