

Como foi o mercado ontem

As ações dos EUA oscilaram na segunda-feira, com os investidores se preparando para a semana mais movimentada de resultados corporativos.

O S&P 500 subiu 0,1%, fechando em 3.966,84. O Dow Jones Industrial Average subiu 90,75 pontos, ou 0,3%, para 31.990,04. O Nasdaq Composite, pesado em tecnologia, ficou para trás, caindo 0,4%, para 11.782,67.

A segunda-feira deu início à última semana de negociação do mês de julho, e talvez a semana mais importante do trimestre, com a reunião do Fed e os dados do PIB no radar. Além disso, quase um terço do S&P 500 deve divulgar lucros trimestrais esta semana, incluindo Apple, Alphabet e Microsoft.

As ações de tecnologia caíram nesta segunda-feira após um aviso da Snap, que divulgou resultados decepcionantes na semana passada, fazendo com que os investidores se preocupassem com o declínio dos gastos com anúncios digitais no atual clima econômico.

Por outro lado, o setor de energia teve o melhor desempenho, uma vez que os preços do petróleo subiram. A Marathon Oil e a APA Corp saltaram cerca de 6%. Diamondback Energy, Occidental Petroleum, Devon Energy e Valero ganharam cerca de 5% cada. A Chevron foi a que mais subiu no Dow, com alta de quase 3%.

Índices de Bolsa

AMÉRICA DO NORTE

	S&P 500	3.967	0,13%
	Dow Jones	31.990	0,28%
	NASDAQ	11.783	-0,43%
	Russell 2000	1.818	0,60%
	TSX	19.104	0,64%
	BMV IPC	47.203	-0,13%

EUROPA

	Euro Stoxx 50	3.577	-0,74%
	FTSE 100	7.337	0,42%
	DAX	13.077	-1,01%
	CAC 40	6.202	-0,57%
	IBEX 35	8.038	-0,59%
	FTSE MIB	21.152	-1,08%

AMÉRICA DO SUL

	Ibovespa	100.270	1,36%
	Small Caps	1.934	-0,19%
	Merval	119.508	4,97%
	IPSA	5.236	0,31%

ÁSIA/PACÍFICO

	Nikkei	27.655	-0,16%
	Hang Seng	20.906	1,67%
	Shenzhen	4.246	0,79%
	ASX 200	6.807	0,26%

Fonte: Bloomberg, 25/jul/22 | Elaboração: Avenue Intelligence

Câmbio

	Dólar	5,36	-2,63%
	Euro	5,48	-2,55%
	Libra Esterlina	6,60	-0,40%
	Peso Argentino	0,04	-2,91%
	Dólar Austr.	3,52	-0,24%
	Iene	136,63	-0,04%

Criptomoedas*

	Bitcoin (BTC)	21.084,00	-4,44%
	Ether (ETH)	1.412,32	-8,66%
	Binance Coin (BNB)	242,99	-5,50%
	Solana (SOL)	35,67	-8,73%
	Cardano (ADA)	0,46	-5,77%
	Ripple (XRP)	0,33	-4,64%

Fonte: Bloomberg e CoinMarketCap, 25/jul/22 | Elaboração: Avenue Intelligence

Setores do S&P 500**

Tecnologia	-0,6%	Materiais Básicos	0,4%
Financeiro	0,7%	Utilidades	1,3%
Energia/Petróleo	3,7%	Consumo Cíclico	-0,9%
Industrial	0,5%	Mercado Imobiliário	0,1%
Consumo Não Cíclico	0,5%	Saúde	0,6%

Fonte: Bloomberg, 25/jul/22 | Elaboração: Avenue Intelligence

Commodities***

ENERGIA

Petróleo WTI	1,6%
Gás Natural	3,5%

METAIS

Ouro	-0,1%
Prata	0,4%
Minério de Ferro	2,5%
Cobre	0,4%

AGRO

Boi Gordo	0,2%
Café	0,7%
Milho	2,2%
Algodão	1,5%
Soja	1,4%
Açúcar	0,9%



Destaques do Pregão (S&P 500)

Maiores Altas		
8,2%	SIVB	SVB Financial Group
6,5%	MRO	Marathon Oil Corp
6,4%	CF	CF Industries Holdings Inc
6,2%	APA	APA Corp
6,0%	MOS	Mosaic Co

Maiores Quedas		
-13,2%	NEM	Newmont Corporation
-5,1%	ALGN	Align Technology Inc
-4,5%	IDXX	IDEXX Laboratories Inc
-3,0%	HAS	Hasbro Inc
-2,8%	CRM	Salesforce Inc

Fonte: Bloomberg, 25/jul/2022 | Elaboração: Avenue Intelligence



Notícias Corporativas

Newmont (NEM)

As ações da Newmont caíram 13,2% depois que a mineradora divulgou resultados aquém do esperado para o segundo trimestre. A empresa reportou um lucro de 46 centavos por ação, bem abaixo do consenso da Refinitiv de 63 centavos por ação, e receitas de US\$ 3,06 bilhões, em linha com as expectativas.

Ryanair (RYAAY)

As ações da Ryanair subiram 4,6% depois que a companhia aérea divulgou ganhos trimestrais que superaram as estimativas de lucro de Wall Street. A empresa também espera retornar aos níveis de lucro pré-Covid neste ano ou no próximo, mesmo que a recuperação seja frágil.

Philips (PHG)



As ações da fabricante holandesa de equipamentos médicos caíram 7,2% depois que a empresa divulgou ganhos trimestrais mais fracos do que o esperado, citando bloqueios na China e problemas na cadeia de suprimentos. Além disso, a companhia também cortou sua estimativa de crescimento de vendas para o ano inteiro.

O que você precisa saber antes da abertura

Os futuros de índices dos EUA operam em queda nesta terça-feira em meio à cautela nos mercados globais antes do aumento da taxa de juros do Federal Reserve. Os investidores estão se preparando para um aumento de 75 pontos-base na taxa do Fed na quarta-feira, parte da campanha para combater a inflação, bem como relatórios corporativos de empresas como Apple Inc. e Alphabet Inc. Na Europa, as ações do setor de energia e mineração subiram em meio a preocupações com a oferta, enquanto varejistas e bancos caíram com relatórios decepcionantes. Os países da UE concordaram em cortar seu uso de gás em 15% até o próximo inverno, à medida que a perspectiva de um corte total dos suprimentos russos se torna cada vez mais provável. Os preços das commodities subiram com sinais de aperto, com o gás natural europeu subindo para o nível mais alto em mais de quatro meses, enquanto o petróleo e o cobre também saltaram.

3 - Fonte: Bloomberg, 26/jul/2022

Índices Futuros

	Dow Jones	31.846	-0,45%
	S&P 500	3.952	-0,38%
	Nasdaq	12.273	-0,46%
	Russell 2000	1.807	-0,29%

Fonte: Bloomberg, 26/jul/2022 | Elaboração: Avenue Intelligence

A negociação de futuros é especulativa, alavancada e envolve riscos substanciais.

Mercado Ásia e Europa



	Nikkei	27.587	-0,46%
	Hang Seng	20.788	0,82%
	Shenzhen	4.206	-0,41%
	Euro Stoxx 50	3.574	-0,72%
	DAX	13.074	-0,87%

Fonte: Bloomberg, 26/jul/2022 | Elaboração: Avenue Intelligence




Agenda Econômica

25/julho


26/julho

	Confiança do Consumidor CB	10:00
	Vendas de Casas Novas (Jun)	11:00

27/julho

	Núcleo de Pedidos de Bens Duráveis (Jun)	09:30
	Vendas Pendentes de Moradias (Jun)	11:00
	Declaração do FOMC	15:00

28/julho

	PIB Trimestral (Q2)	09:30
	Pedidos Iniciais por Seguro-Desemprego	09:30

29/julho

	IPC Anual	06:00
	Núcleo do Índice de Preços do PCE (Jun)	09:30

Fonte: Investing, 25/jul/2022 | Elaboração: Avenue Intelligence

Agenda de Resultados

Empresa	Mkt Cap (US\$ bilhões)	Período
---------	---------------------------	---------

26/julho

Microsoft (MSFT)	1947,2	tarde
Alphabet Inc. (GOOG)	1427,1	tarde
Visa Inc. (V)	452,2	tarde
Coca-Cola (KO)	266,9	manhã
McDonald's (MCD)	187,8	manhã
UPS (UPS)	164,2	manhã
Texas Instruments (TXN)	151,1	tarde
Raytheon Tech. (RTX)	140,1	manhã
Mondelez (MDLZ)	85,7	tarde

Fonte: Bloomberg, 26/jul/2022 | Elaboração: Avenue Intelligence

Fontes:

- 1) <https://www.cnbc.com/2022/07/24/stock-market-futures-open-to-close-news.html>
- 2) <https://www.cnbc.com/2022/07/25/stocks-making-the-biggest-moves-midday-newmont-world-wrestling-entertainment-ryanair-more.html>
- 3) <https://blinks.bloomberg.com/news/stories/R6MEVPDWX2QB>

Disclaimers:

*O risco subjacente proeminente de usar criptomoedas como meio de troca é que ela não é autorizada ou regulamentada por qualquer banco central. Os emissores de criptomoedas não estão registrados na SEC, e o mercado criptomoedas está atualmente não regulamentado. Criptomoedas são um investimento muito especulativo e envolve um alto grau de risco. Os investidores devem ter a capacidade financeira, sofisticação/experiência e disposição para suportar os riscos de um investimento, e uma perda total potencial de seu investimento.

**O Índice S&P 500 é composto por 500 ações escolhidas para o tamanho do mercado, liquidez e representação do grupo da indústria. Trata-se de um índice ponderado de valor de mercado (preço das ações vezes o número de ações em circulação), com o peso de cada ação no índice proporcional ao seu valor de mercado. É calculado pela Standard & Poor's Corporation, e reflete o reinvestimento de todos os dividendos e ganhos de capital. Tenha em mente que as pessoas físicas não podem investir diretamente em qualquer índice, e o desempenho do índice não inclui custos de transação ou outras taxas, o que afetará o desempenho real do investimento. Os resultados individuais do investidor variam.

***Investir em commodities é geralmente considerado especulativo devido ao potencial significativo de perda de investimentos. Seus mercados provavelmente serão voláteis e pode haver flutuações acentuadas de preços mesmo durante períodos em que os preços em geral estão subindo.

A Avenue Securities LLC é membro da FINRA e da SIPC. Ela fornece seus serviços exclusivamente nos Estados Unidos.

As informações contidas nesta apresentação são consideradas confiáveis; no entanto, a Avenue não representa ou garante sua precisão, confiabilidade ou integridade, nem aceita qualquer responsabilidade por qualquer perda ou dano (seja direto ou indireto) decorrente do uso de todos ou qualquer parte dos materiais nesta apresentação. Nenhuma representação ou garantia deve ser feita em relação a quaisquer cálculos, gráficos, tabelas, diagramas ou comentários, que são fornecidos apenas para fins de ilustração / referência. As visões, opiniões, estimativas e estratégias expressas constituem nosso julgamento com base nas condições atuais de mercado e estão sujeitas a alterações sem aviso prévio. Nada nesta apresentação deve ser considerado como uma oferta, solicitação, recomendação ou conselho (seja financeiro, contábil, legal, tributário ou outro) dado pela Avenue e / ou seus diretores ou funcionários, independentemente de tal comunicação ter ou não sido feita em seu solicitar.

As visões ou estratégias de investimento descritas podem não ser adequadas para todos os investidores e estão sujeitas a riscos de investimento. Os investidores podem receber menos do que investiram e o desempenho passado não é um indicador confiável de resultados futuros. A alocação de ativos não garante lucro nem protege contra perdas. Nada na apresentação deve ser considerado isoladamente para fins de tomada de decisão de investimento. Recomenda-se que você considere cuidadosamente se os serviços, produtos, classes de ativos (por exemplo, ações, renda fixa, investimentos alternativos, commodities, etc.) ou estratégias discutidas são adequados às suas necessidades. Você também deve considerar os objetivos, riscos, encargos e despesas associados a um serviço de investimento, produto ou estratégia antes de tomar uma decisão de investimento.

Os produtos oferecidos pela Avenue Securities LLC, incluindo sem limitação os valores mobiliários são: Sem seguro FDIC · Sem garantia bancária · Pode perder valor.