

Como foi o mercado ontem

O Dow Jones Industrial Average subiu mais de 800 pontos na sexta-feira, recuperando-se das baixas da semana anterior e registrando seu primeiro avanço semanal desde maio.

O Dow subiu 823,32 pontos, ou 2,68%, para 31.500,68, com ganhos acelerando na última hora de negociação. O S&P 500 teve alta de 3,06%, para 3.911,74. O Nasdaq Composite avançou 3,34%, para 11.607,62. Os três índices quebraram uma série de três semanas consecutivas de queda.

As principais médias saltaram depois que uma leitura do sentimento do consumidor, seguida de perto pelo Federal Reserve, mostrou um leve afrouxamento das expectativas de inflação.

O sentimento do consumidor atingiu um recorde de baixa de 50 em junho, de acordo com a leitura final de uma pesquisa da Universidade de Michigan divulgada na manhã de sexta-feira. Embora na superfície isso não seja positivo para o mercado, os investidores gostaram de um número no relatório que mostrava as expectativas de inflação de 12 meses dos consumidores diminuindo de volta para 5,3%.

Uma leitura preliminar no início deste mês, que foi fundamental para influenciar o Fed a se tornar mais agressivo com o aumento da taxa, mostrou expectativas de inflação em 5,4%.

Índices de Bolsa

AMÉRICA DO NORTE

	S&P 500	3.912	3,06%
	Dow Jones	31.501	2,68%
	NASDAQ	11.608	3,34%
	Russell 2000	1.766	3,16%
	TSX	19.063	1,85%
	BMV IPC	47.742	2,32%

AMÉRICA DO SUL

	Ibovespa	98.672	0,60%
	Small Caps	1.967	-0,06%
	Merval	82.606	-0,68%
	IPSA	4.984	0,99%

EUROPA

	Euro Stoxx 50	3.533	2,82%
	FTSE 100	7.209	2,68%
	DAX	13.118	1,59%
	CAC 40	6.073	3,23%
	IBEX 35	8.244	1,70%
	FTSE MIB	22.119	2,33%

ÁSIA/PACÍFICO

	Nikkei	26.719	0,86%
	Hang Seng	21.719	2,09%
	Shenzhen	4.395	1,17%
	ASX 200	6.681	1,56%

Fonte: Bloomberg, 27/jun/22 | Elaboração: Avenue Intelligence

Câmbio

	Dólar	5,24	0,05%
	Euro	5,53	0,36%
	Libra Esterlina	6,44	0,16%
	Peso Argentino	0,04	0,71%
	Dólar Austr.	3,64	0,77%
	Iene	134,55	-0,51%

Criptomoedas*

	Bitcoin (BTC)	21.454,30	0,15%
	Ether (ETH)	1.234,55	-0,70%
	Binance Coin (BNB)	240,39	0,13%
	Solana (SOL)	40,94	-0,08%
	Cardano (ADA)	0,50	-1,87%
	Ripple (XRP)	0,37	-0,14%

Fonte: Bloomberg e CoinMarketCap, 27/jun/22 | Elaboração: Avenue Intelligence

Setores do S&P 500**

Tecnologia	3,6%	Materiais Básicos	4,0%
Financeiro	3,8%	Utilidades	1,8%
Energia/Petróleo	1,5%	Consumo Cíclico	3,7%
Industrial	3,5%	Mercado Imobiliário	2,1%
Consumo Não Cíclico	1,9%	Saúde	1,6%

Fonte: Bloomberg, 27/jun/22 | Elaboração: Avenue Intelligence

Commodities***

<u>ENERGIA</u>		<u>AGRO</u>	
Petróleo WTI	-1,6%	Boi Gordo	-0,4%
Gás Natural	-1,1%	Café	-2,5%
		Milho	-2,9%
<u>METAIS</u>		Algodão	-3,9%
Ouro	0,2%	Soja	-1,1%
Prata	0,3%	Açúcar	-0,3%
Minério de Ferro	2,3%		
Cobre	-0,3%		

> Destaques do Pregão (S&P 500)

Maiores Altas			Maiores Quedas		
15,7%	RCL	Royal Caribbean Cruise	-2,1%	VZ	Verizon Communications
15,3%	NCLH	Norwegian Cruise	-1,8%	CTXS	Citrix Systems Inc
12,6%	PENN	Penn National Gaming	-1,8%	SEDG	Solaredge Technologies
12,5%	CZR	Caesars Entertainment	-1,7%	DVN	Devon Energy
12,4%	CCL	Carnival Corp	-1,2%	WMB	The Williams Companies

Fonte: Bloomberg, 27/jun/2022 | Elaboração: Avenue Intelligence

> Notícias Corporativas

Carnival Cruise Lines (CCL)

As ações da Carnival Cruise Lines saltaram 12,4% na sexta-feira, depois que a empresa registrou seus melhores volumes de reservas desde o início da pandemia durante o segundo trimestre. Os resultados da Carnival ficaram aquém das estimativas nas linhas superior e inferior. A empresa também informou que o caixa das operações ficou positivo em abril e foi positivo no segundo trimestre.

FedEx (FDX)

As ações da empresa de logística subiram 7,2% na sexta-feira, depois que a FedEx emitiu uma orientação otimista para o ano fiscal. A FedEx divulgou resultados mistos para o quarto trimestre, com lucro ajustado de US\$ 6,87 por ação sobre US\$ 24,39 bilhões de receita. Analistas consultados pela Refinitiv esperavam US\$ 6,86 em lucro por ação de US\$ 24,56 bilhões de receita.

Zendesk (ZEN)

As ações da empresa de software subiram quase 28% na sexta-feira, depois que a companhia anunciou um acordo de compra com um grupo de private equity, incluindo Hellman & Friedman e Permira. O acordo em dinheiro avalia a Zendesk em cerca de US\$ 10,2 bilhões.

CarMax (KMX)

As ações da Carmax subiram 7,2% na sexta-feira, depois que a companhia superou as estimativas nos resultados. Analistas consultados pela Refinitiv esperavam US\$ 1,49 em lucro por ação sobre US\$ 9,06 bilhões de receita.

LendingTree (TREE)





As ações da empresa de serviços financeiros caíram quase 8% na sexta-feira, depois que a LendingTree reduziu sua orientação para o segundo trimestre. A companhia agora espera uma receita entre US\$ 259 milhões e US\$ 264 milhões, abaixo da faixa de US\$ 283 milhões a US\$ 293 milhões anteriormente. A empresa disse em um comunicado que a inflação e o aumento das taxas de juros pressionaram seus negócios.

O que você precisa saber antes da abertura

As ações globais ampliaram os ganhos na segunda-feira, após registrarem seu melhor desempenho em um mês na semana passada. Os futuros dos EUA subiram, com o Nasdaq 100 avançando 0,5% impulsionado pelas gigantes de tecnologia Amazon.com Inc., Apple Inc. e Microsoft Corp. As ações de tecnologia também impulsionaram os índices na Europa e na Ásia. Os títulos do Tesouro caíram, empurrando a taxa da nota de 10 anos dos EUA para 3,16%. Os rendimentos recuaram em relação às altas de junho devido a preocupações com o crescimento econômico. Os metais industriais se recuperaram, enquanto o petróleo subiu. Um grau de melhora na economia da China em meio ao alívio das restrições da Covid pode estar ajudando o sentimento em relação às matérias-primas.

3 - Fonte: Bloomberg, 27/jun/2022


Índices Futuros

	Dow Jones	31.571	0,20%
	S&P 500	3.924	0,29%
	Nasdaq	12.156	0,39%
	Russell 2000	1.765	-0,07%

Fonte: Bloomberg, 27/jun/2022 | Elaboração: Avenue Intelligence

A negociação de futuros é especulativa, alavancada e envolve riscos substanciais.



Mercado Ásia e Europa

	Nikkei	26.838	-0,06%
	Hang Seng	22.055	2,13%
	Shenzhen	4.444	1,13%
	Euro Stoxx 50	3.544	0,45%
	DAX	13.203	0,66%



Fonte: Bloomberg, 27/jun/2022 | Elaboração: Avenue Intelligence

Agenda Econômica

27/junho

	Núcleo de Pedidos de Bens Duráveis	09:30
	Vendas Pendentes de Moradias	11:00




28/junho

	Discurso de Lagarde, Presidente do BCE	05:00
	Confiança do Consumidor CB (Jun)	11:00

29/junho

	PIB Trimestral (Q1)	09:30
	Estoques de Petróleo Bruto	11:30
	PMI Industrial (Jun)	22:30

30/junho

	Taxa de Desemprego	06:00
	Índice de Evolução de Emprego do CAGED	-
	Pedidos Iniciais de Seguro-Desemprego	09:30

01/julho

	IPC Anual	06:00
	PMI Industrial ISM (Jun)	11:00

Fonte: Investing, 27/jun/2022 | Elaboração: Avenue Intelligence

Agenda de Resultados

Empresa	Mkt Cap (US\$ bilhões)	Período
---------	---------------------------	---------

Fonte: Bloomberg, 27/jun/2022 | Elaboração: Avenue Intelligence

Fontes:

- 1) <https://www.cnbc.com/2022/06/23/stock-market-news-futures-open-to-close.html>
- 2) <https://www.cnbc.com/2022/06/24/stocks-making-the-biggest-moves-midday-carnival-fedex-zendesk-and-more.html>
- 3) <https://blinks.bloomberg.com/news/stories/R6MEVPDWX2QB>

Disclaimers:

*O risco subjacente proeminente de usar criptomoedas como meio de troca é que ela não é autorizada ou regulamentada por qualquer banco central. Os emissores de criptomoedas não estão registrados na SEC, e o mercado de criptomoedas está atualmente não regulamentado. Criptomoedas são um investimento muito especulativo e envolve um alto grau de risco. Os investidores devem ter a capacidade financeira, sofisticação/experiência e disposição para suportar os riscos de um investimento, e uma perda total potencial de seu investimento.

**O Índice S&P 500 é composto por 500 ações escolhidas para o tamanho do mercado, liquidez e representação do grupo da indústria. Trata-se de um índice ponderado de valor de mercado (preço das ações vezes o número de ações em circulação), com o peso de cada ação no índice proporcional ao seu valor de mercado. É calculado pela Standard & Poor's Corporation, e reflete o reinvestimento de todos os dividendos e ganhos de capital. Tenha em mente que as pessoas físicas não podem investir diretamente em qualquer índice, e o desempenho do índice não inclui custos de transação ou outras taxas, o que afetará o desempenho real do investimento. Os resultados individuais do investidor variam.

***Investir em commodities é geralmente considerado especulativo devido ao potencial significativo de perda de investimentos. Seus mercados provavelmente serão voláteis e pode haver flutuações acentuadas de preços mesmo durante períodos em que os preços em geral estão subindo.

A Avenue Securities LLC é membro da FINRA e da SIPC. Ela fornece seus serviços exclusivamente nos Estados Unidos.

As informações contidas nesta apresentação são consideradas confiáveis; no entanto, a Avenue não representa ou garante sua precisão, confiabilidade ou integridade, nem aceita qualquer responsabilidade por qualquer perda ou dano (seja direto ou indireto) decorrente do uso de todos ou qualquer parte dos materiais nesta apresentação. Nenhuma representação ou garantia deve ser feita em relação a quaisquer cálculos, gráficos, tabelas, diagramas ou comentários, que são fornecidos apenas para fins de ilustração / referência. As visões, opiniões, estimativas e estratégias expressas constituem nosso julgamento com base nas condições atuais de mercado e estão sujeitas a alterações sem aviso prévio. Nada nesta apresentação deve ser considerado como uma oferta, solicitação, recomendação ou conselho (seja financeiro, contábil, legal, tributário ou outro) dado pela Avenue e / ou seus diretores ou funcionários, independentemente de tal comunicação ter ou não sido feita em seu solicitar.

As visões ou estratégias de investimento descritas podem não ser adequadas para todos os investidores e estão sujeitas a riscos de investimento. Os investidores podem receber menos do que investiram e o desempenho passado não é um indicador confiável de resultados futuros. A alocação de ativos não garante lucro nem protege contra perdas. Nada na apresentação deve ser considerado isoladamente para fins de tomada de decisão de investimento. Recomenda-se que você considere cuidadosamente se os serviços, produtos, classes de ativos (por exemplo, ações, renda fixa, investimentos alternativos, commodities, etc.) ou estratégias discutidas são adequados às suas necessidades. Você também deve considerar os objetivos, riscos, encargos e despesas associados a um serviço de investimento, produto ou estratégia antes de tomar uma decisão de investimento.

Os produtos oferecidos pela Avenue Securities LLC, incluindo sem limitação os valores mobiliários são: Sem seguro FDIC · Sem garantia bancária · Pode perder valor.