

Como foi o mercado ontem

Os principais índices americanos recuaram nesta terça-feira depois que o Walmart cortou sua previsão de lucros, enviando outras ações do varejo para baixo e aumentando a preocupação de que os gastos do consumidor podem não ser fortes o suficiente para manter os EUA fora de uma recessão.

O Dow Jones Industrial Average caiu 228,50 pontos, ou 0,71%, para 31.761,54. O S&P 500 recuou 1,15%, para 3.921,05. O Nasdaq Composite caiu cerca de 1,87%, para 11.562,57.

O Walmart cortou suas estimativas de lucro trimestral e anual por conta do aumento da inflação. Isso alarmou os investidores que deliberaram as implicações para outras ações de varejo. A grande varejista disse que os preços mais altos estão estimulando os consumidores a reduzir os gastos com mercadorias em geral, principalmente em vestuário. O ETF SPDR S&P Retail caiu quase 4,2%.

Os investidores também estão se preparando para uma enxurrada de resultados das principais empresas de tecnologia e dados econômicos esta semana, bem como o comunicado do Federal Reserve, que ajudará Wall Street a direcionar suas expectativas para o resto do ano.

Índices de Bolsa

AMÉRICA DO NORTE

	S&P 500	3.921	-1,15%
	Dow Jones	31.762	-0,71%
	NASDAQ	11.563	-1,87%
	Russell 2000	1.805	-0,69%
	TSX	18.973	-0,69%
	BMV IPC	46.674	-1,12%

EUROPA

	Euro Stoxx 50	3.575	-0,80%
	FTSE 100	7.306	0,00%
	DAX	13.097	-0,86%
	CAC 40	6.211	-0,42%
	IBEX 35	8.070	-0,20%
	FTSE MIB	21.160	-1,04%

AMÉRICA DO SUL

	Ibovespa	99.772	-0,50%
	Small Caps	1.906	-1,47%
	Merval	120.038	0,44%
	IPSA	5.200	-0,69%

ÁSIA/PACÍFICO

	Nikkei	27.623	-0,12%
	Hang Seng	20.906	1,67%
	Shenzhen	4.246	0,79%
	ASX 200	6.780	-0,40%

Fonte: Bloomberg, 26/jul/22 | Elaboração: Avenue Intelligence

Câmbio

	Dólar	5,35	-0,11%
	Euro	5,41	-1,17%
	Libra Esterlina	6,45	0,24%
	Peso Argentino	0,04	-0,49%
	Dólar Austr.	3,72	0,19%
	Iene	137,11	0,15%

Criptomoedas*

	Bitcoin (BTC)	21.217,12	0,62%
	Ether (ETH)	1.443,00	1,24%
	Binance Coin (BNB)	250,29	3,35%
	Solana (SOL)	36,16	-0,75%
	Cardano (ADA)	0,46	-0,42%
	Ripple (XRP)	0,33	0,87%

Fonte: Bloomberg e CoinMarketCap, 26/jul/22 | Elaboração: Avenue Intelligence

Setores do S&P 500**

Tecnologia	-1,6%	Materiais Básicos	-0,7%
Financeiro	-1,4%	Utilidades	0,6%
Energia/Petróleo	-0,9%	Consumo Cíclico	-3,3%
Industrial	-0,5%	Mercado Imobiliário	0,2%
Consumo Não Cíclico	-0,5%	Saúde	0,6%

Fonte: Bloomberg, 26/jul/22 | Elaboração: Avenue Intelligence

Commodities***

<u>ENERGIA</u>		<u>AGRO</u>	
Petróleo WTI	0,4%	Boi Gordo	-0,7%
Gás Natural	-0,2%	Café	1,5%
		Milho	-0,9%
<u>METAIS</u>		Algodão	0,0%
Ouro	0,0%	Soja	-0,5%
Prata	0,1%	Açúcar	0,0%
Minério de Ferro	2,5%		
Cobre	0,8%		

> Destaques do Pregão (S&P 500)

Maiores Altas			Maiores Quedas		
4,9%	MMM	3M Co	-7,7%	FTNT	Fortinet Inc
4,6%	GE	General Electric Co	-7,6%	WMT	Walmart Inc
4,3%	ADM	Archer-Daniels-Midland Co	-7,4%	CCL	Carnival Corp
4,2%	FISV	Fiserv Inc	-6,7%	SIVB	SVB Financial Group
4,1%	ARE	Alexandria Real Estate	-6,3%	RL	Ralph Lauren Corp

Fonte: Bloomberg, 26/jul/2022 | Elaboração: Avenue Intelligence

> Notícias Corporativas

Shopify (SHOP)

As ações caíram 14,06% depois que a empresa de comércio eletrônico disse que está demitindo aproximadamente 1.000 funcionários, cerca de 10% de sua força de trabalho. O Shopify citou uma retração nos gastos online após um boom de pandemia.

3M (MMM)

A 3M saltou 5% depois que a empresa divulgou ganhos trimestrais que superaram as expectativas de Wall Street. A empresa também anunciou na terça-feira que vai desmembrar seus negócios de assistência médica em sua própria entidade de capital aberto.

General Electric (GE)

A General Electric subiu 4,6% depois que a gigante do setor industrial divulgou seus resultados referentes ao segundo trimestre. O lucro trimestral e o fluxo de caixa da empresa avançaram no período, depois que uma recuperação no setor de aviação alimentou seus negócios de motores a jato.

Coinbase (COIN)

As ações da Coinbase caíram 21,08% depois que a Bloomberg News informou que a empresa está enfrentando uma investigação da Securities and Exchange Commission sobre suas listagens de moedas digitais.

Coca-Cola (KO)

A Coca-Cola avançou 1,64% após a empresa de bebidas divulgar resultados trimestrais que superaram as expectativas de Wall Street. A empresa também atualizou seus números de crescimento de receita orgânica para o ano inteiro, dizendo que espera um avanço de 12% ou 13%, acima da previsão anterior de 7% ou 8%.

McDonald's (MCD)





O McDonald's avançou 2,68% após a rede de fast-food divulgar resultados trimestrais que superaram as estimativas de analistas. Aumentos de preços e mudanças no menu impulsionaram o crescimento nos EUA, de acordo com a empresa, já que a inflação pesou no trimestre.

O que você precisa saber antes da abertura

Os futuros de índices americanos operam em alta nesta quarta-feira, com um lote resultados corporativos resilientes ajudando a aliviar algumas das cautelas mais amplas nos mercados antes de uma importante reunião de política monetária do Federal Reserve. Os contratos no Nasdaq 100 subiram cerca de 1,7%, enquanto as principais ações de tecnologia e internet avançaram nas negociações de pré-mercado após relatórios tranquilizadores da Alphabet e Microsoft. Os investidores permanecem cautelosos antes de mais um aumento da taxa de juros do Fed, parte de uma onda global de aperto monetário para conter a inflação que está alimentando preocupações sobre uma desaceleração econômica mundial. Os mercados estão se preparando para o dia mais movimentado da temporada e uma série de dados macroeconômicos na quinta-feira.

3 - Fonte: Bloomberg, 27/jul/2022

Índices Futuros

	Dow Jones	31.893	0,42%
	S&P 500	3.955	0,86%
	Nasdaq	12.262	1,45%
	Russell 2000	1.811	0,34%

Fonte: Bloomberg, 27/jul/2022 | Elaboração: Avenue Intelligence

A negociação de futuros é especulativa, alavancada e envolve riscos substanciais.

Mercado Ásia e Europa



	Nikkei	27.778	1,13%
	Hang Seng	20.645	0,33%
	Shenzhen	4.236	0,70%
	Euro Stoxx 50	3.592	0,76%
	DAX	13.120	0,20%

Fonte: Bloomberg, 27/jul/2022 | Elaboração: Avenue Intelligence




Agenda Econômica

25/julho

26/julho

	Confiança do Consumidor CB	10:00
	Vendas de Casas Novas (Jun)	11:00



27/julho

	Núcleo de Pedidos de Bens Duráveis (Jun)	09:30
	Vendas Pendentes de Moradias (Jun)	11:00
	Declaração do FOMC	15:00

28/julho

	PIB Trimestral (Q2)	09:30
	Pedidos Iniciais por Seguro-Desemprego	09:30

29/julho

	IPC Anual	06:00
	Núcleo do Índice de Preços do PCE (Jun)	09:30

Fonte: Investing, 27/jul/2022 | Elaboração: Avenue Intelligence

Agenda de Resultados

Empresa	Mkt Cap (US\$ bilhões)	Período
---------	---------------------------	---------

27/julho

Meta Platforms (META)	458,1	tarde
Qualcomm (QCOM)	172,1	tarde
T-Mobile (TMUS)	166,0	manhã
Bristol Myers Squibb (BMY)	155,3	manhã
Boeing Company (BA)	93,5	manhã
ADP (ADP)	92,0	manhã
ServiceNow (NOW)	89,5	tarde
CME Group (CME)	73,5	manhã
Sherwin-Williams (SHW)	67,3	manhã

Fonte: Bloomberg, 27/jul/2022 | Elaboração: Avenue Intelligence

Fontes:

- 1) <https://www.cnbc.com/2022/07/25/stock-market-futures-open-to-close-news.html>
- 2) <https://www.cnbc.com/2022/07/26/stocks-making-the-biggest-moves-midday-walmart-shopify-3m-general-electric-and-more.html>
- 3) <https://blinks.bloomberg.com/news/stories/R6MEVPDWX2QB>

Disclaimers:

*O risco subjacente proeminente de usar criptomoedas como meio de troca é que ela não é autorizada ou regulamentada por qualquer banco central. Os emissores de criptomoedas não estão registrados na SEC, e o mercado criptomoedas está atualmente não regulamentado. Criptomoedas são um investimento muito especulativo e envolve um alto grau de risco. Os investidores devem ter a capacidade financeira, sofisticação/experiência e disposição para suportar os riscos de um investimento, e uma perda total potencial de seu investimento.

**O Índice S&P 500 é composto por 500 ações escolhidas para o tamanho do mercado, liquidez e representação do grupo da indústria. Trata-se de um índice ponderado de valor de mercado (preço das ações vezes o número de ações em circulação), com o peso de cada ação no índice proporcional ao seu valor de mercado. É calculado pela Standard & Poor's Corporation, e reflete o reinvestimento de todos os dividendos e ganhos de capital. Tenha em mente que as pessoas físicas não podem investir diretamente em qualquer índice, e o desempenho do índice não inclui custos de transação ou outras taxas, o que afetará o desempenho real do investimento. Os resultados individuais do investidor variam.

***Investir em commodities é geralmente considerado especulativo devido ao potencial significativo de perda de investimentos. Seus mercados provavelmente serão voláteis e pode haver flutuações acentuadas de preços mesmo durante períodos em que os preços em geral estão subindo.

A Avenue Securities LLC é membro da FINRA e da SIPC. Ela fornece seus serviços exclusivamente nos Estados Unidos.

As informações contidas nesta apresentação são consideradas confiáveis; no entanto, a Avenue não representa ou garante sua precisão, confiabilidade ou integridade, nem aceita qualquer responsabilidade por qualquer perda ou dano (seja direto ou indireto) decorrente do uso de todos ou qualquer parte dos materiais nesta apresentação. Nenhuma representação ou garantia deve ser feita em relação a quaisquer cálculos, gráficos, tabelas, diagramas ou comentários, que são fornecidos apenas para fins de ilustração / referência. As visões, opiniões, estimativas e estratégias expressas constituem nosso julgamento com base nas condições atuais de mercado e estão sujeitas a alterações sem aviso prévio. Nada nesta apresentação deve ser considerado como uma oferta, solicitação, recomendação ou conselho (seja financeiro, contábil, legal, tributário ou outro) dado pela Avenue e / ou seus diretores ou funcionários, independentemente de tal comunicação ter ou não sido feita em seu solicitar.

As visões ou estratégias de investimento descritas podem não ser adequadas para todos os investidores e estão sujeitas a riscos de investimento. Os investidores podem receber menos do que investiram e o desempenho passado não é um indicador confiável de resultados futuros. A alocação de ativos não garante lucro nem protege contra perdas. Nada na apresentação deve ser considerado isoladamente para fins de tomada de decisão de investimento. Recomenda-se que você considere cuidadosamente se os serviços, produtos, classes de ativos (por exemplo, ações, renda fixa, investimentos alternativos, commodities, etc.) ou estratégias discutidas são adequados às suas necessidades. Você também deve considerar os objetivos, riscos, encargos e despesas associados a um serviço de investimento, produto ou estratégia antes de tomar uma decisão de investimento.

Os produtos oferecidos pela Avenue Securities LLC, incluindo sem limitação os valores mobiliários são: Sem seguro FDIC · Sem garantia bancária · Pode perder valor.