

Como foi o mercado ontem

As ações subiram na sexta-feira para encerrar uma semana volátil de negociações, com os investidores continuando a avaliar os riscos financeiros decorrentes da invasão da Ucrânia pela Rússia.

O Dow Jones Industrial Average somou 834,92 pontos, ou 2,5%, fechando em 34.058,75. A média blue-chip atingiu seu melhor dia desde novembro de 2020. O S&P 500 ganhou 2,2%, a 4.384,65. O Nasdaq Composite subiu 1,6%, para 13.694,62.

O otimismo do mercado aumentou na sexta-feira depois que o Kremlin disse que o presidente russo, Vladimir Putin, está pronto para enviar uma delegação à capital bielorrussa, Minsk, para negociações com a Ucrânia.

No entanto, o Dow registrou sua terceira semana consecutiva de perdas, apesar do aumento de dois dias. O S&P 500 e o Nasdaq Composite terminaram a semana com alta de 0,8% e 1,1%, respectivamente.

Índices de Bolsa

AMÉRICA DO NORTE

	S&P 500	4.385	2,24%
	Dow Jones	34.059	2,51%
	NASDAQ	13.695	1,64%
	Russell 2000	2.032	2,25%
	TSX	2.041	1,66%
	BMV IPC	21.106	2,14%

EUROPA

	Euro Stoxx 50	3.843	-3,21%
	FTSE 100	7.364	-1,68%
	DAX	14.194	-2,56%
	CAC 40	6.537	-3,19%
	IBEX 35	8.355	-1,55%
	FTSE MIB	25.011	-2,96%

AMÉRICA DO SUL

	Ibovespa	113.142	1,39%
	Small Caps	2.319	-0,58%
	Merval	87.970	-0,85%
	IPSA	4.466	1,50%

ÁSIA/PACÍFICO

	Nikkei	26.527	0,19%
	Hang Seng	22.713	-0,24%
	Shenzhen	4.582	0,18%
	ASX 200	7.049	0,73%

Fonte: Bloomberg, 28/fev/22 | Elaboração: Avenue Intelligence

Câmbio

	Dólar	5,24	0,66%
	Euro	5,80	1,24%
	Libra Esterlina	6,89	-0,25%
	Peso Argentino	0,05	0,42%
	Dólar Austr.	3,71	-0,44%
	Iene	115,52	-0,03%

Criptoativos*

	Bitcoin (BTC)	38.300,00	-1,85%
	Ether (ETH)	2.632,00	-4,64%
	Binance Coin (BNB)	367,23	-2,10%
	Solana (SOL)	90,00	0,84%
	Cardano (ADA)	0,88	-0,54%
	Ripple (XRP)	0,72	-3,05%

Fonte: Bloomberg e CoinMarketCap, 28/fev/22 | Elaboração: Avenue Intelligence

Setores do S&P 500**

Tecnologia	1,4%	Materiais Básicos	3,6%
Financeiro	3,2%	Utilidades	3,1%
Energia/Petróleo	2,7%	Consumo Cíclico	1,9%
Industrial	2,4%	Mercado Imobiliário	2,5%
Consumo Não Cíclico	3,1%	Saúde	3,0%

Fonte: Bloomberg, 28/fev/22 | Elaboração: Avenue Intelligence

Commodities***

<u>ENERGIA</u>		<u>AGRO</u>	
Petróleo WTI	5,1%	Boi Gordo	-0,3%
Gás Natural	3,4%	Café	-1,6%
		Milho	3,55%
<u>METAIS</u>		Algodão	-1,3%
Ouro	0,61%	Soja	2,7%
Prata	0,18%	Açúcar	0,1%
Minério de Ferro	1,7%		
Cobre	0,1%		

> Destaques do Pregão (S&P 500)

Maiores Altas

16,2%	ETSY	Etsy Inc
11,30%	DISH	DISH Network
9,20%	MOS	Mosaic Co
7,56%	NUE	Nucor Corp
7,45%	SBNY	Signature Bank

Maiores Quedas

-3,1%	MRNA	Moderna
-2,6%	EOG	EOG Resources Inc
-2,0%	INTU	Intuit
-1,5%	EBAY	eBay
-1,40%	HPE	Hewlett Packard Enterprise

Fonte: Bloomberg, 28/fev/2022 | Elaboração: Avenue Intelligence

> Notícias Corporativas

Etsy (ETSY)

As ações da plataforma de comércio eletrônico subiram 16,2% no pregão, depois de relatar resultados melhores do que o esperado para o quarto trimestre, com receitas acima das estimativas.

Foot Locker (FL)

As ações da varejista de calçados caíram 29,8%, depois que a empresa divulgou resultados trimestrais e projetou uma queda na receita em 2022, pois prevê que não venderá tantos produtos da Nike. A perspectiva da Foot Locker sobre o lucro anual e as vendas em lojas comparáveis foi mais fraca do que o esperado.

Block (SQ)

As ações da gigante de pagamentos subiram 26,1% depois que a empresa divulgou ganhos e receitas que superaram as expectativas dos analistas para o último trimestre. Também emitiu orientações otimistas para o trimestre atual e o ano inteiro, citando o sucesso crescente em seu negócio de consumo, o Cash App.

LendingTree (TREE)

As ações do mercado de empréstimos online subiram 15,6%, depois que a empresa divulgou resultados trimestrais que incluíam uma perda menor do que o esperado e uma receita superior. Também observou que o desempenho em seu segmento de consumo foi forte durante o trimestre.

Dell Technologies (DELL)

A empresa de computadores perdeu 7,8%, depois de informar que espera que sua carteira de pedidos aumente no primeiro trimestre, citando problemas na cadeia de suprimentos que limitam sua capacidade de atender à forte demanda de pedidos.

Carvana (CVNA)

O vendedor de carros usados online viu suas ações subirem 21% depois de anunciar que compraria o negócio de leilões de veículos da KAR Auction Services nos EUA por US\$ 2,2 bilhões em um esforço para aumentar sua presença física. As ações da KAR subiram 38,3%.

Farfetch (FTCH)

As ações da Farfetch subiram 39,3%, depois que o vendedor de moda de luxo informou ser lucrativo em uma base ajustada para 2021, após uma recente queda no preço de suas ações. Os resultados trimestrais da empresa mostraram uma perda trimestral ajustada de 3 centavos por ação, em linha com as estimativas, e uma receita que ficou aquém das estimativas.

Beyond Meat (BYND)





A fabricante de produtos à base de carne vegetal viu suas ações caírem 9,2%, um dia depois de relatar uma perda maior do que o esperado e uma receita aquém das estimativas para o trimestre mais recente.

O que você precisa saber antes da abertura

Os principais índices global operam em queda nesta segunda-feira, em meio ao aumento da incerteza depois que as nações ocidentais aumentaram as sanções à Rússia pela invasão da Ucrânia. Os bancos lideraram quedas no índice Stoxx 600 da Europa, com o Raiffeisen Bank International AG quedas até 18%. Petróleo, gás natural, trigo e paládio saltaram, com o petróleo Brent novamente subindo acima de US\$ 100 o barril por temores de interrupções no fornecimento de commodities. As dúvidas estão crescendo agora sobre a capacidade do Banco da Rússia de apoiar o sistema financeiro da Rússia. A nação aumentou as taxas de juros de 9,5% para 20%, obrigou as vendas de receita em moeda estrangeira por exportadores e proibiu temporariamente não residentes de vender títulos.

3 - Fonte: Bloomberg, 28/fev/2022






Índices Futuros

	Dow Jones	33.567	-1,44%
	S&P 500	4.312	-1,65%
	Nasdaq	13.980	-1,52%
	Russell 2000	1.999	-1,85%

Fonte: Bloomberg, 28/fev/2022 | Elaboração: Avenue Intelligence

A negociação de futuros é especulativa, alavancada e envolve riscos substanciais.



Mercado Ásia e Europa

	Nikkei	26.526	0,19%
	Hang Seng	22.713	-0,24%
	Shenzhen	4.529	-2,03%
	Euro Stoxx 50	3.836	-3,40%
	DAX	14.152	-2,83%

Fonte: Bloomberg, 28/fev/2022 | Elaboração: Avenue Intelligence

Agenda Econômica

28/fevereiro

	Discurso de Lagarde, Presidente do BCE	08:30
	PMI de Chicago (Fev)	11:45
	PMI Industrial (Fev)	22:30




01/março

	PMI Industrial (Fev)	06:00
	PMI Industrial ISM (Fev)	11:45
	Discurso de Joe Biden	A definir



02/março

	IPC (Anual)	07:00
	Variação de Empregos Privados ADP	10:15
	Livro Bege	16:00

03/março

	Ata da Reunião do BCE	09:00
	Pedidos Iniciais por Seguro-Desemprego	10:30
	PMI ISM Não Manufatura (Fev)	10:30

04/março

	Vendas no Varejo (Jan)	07:00
	PIB Anual	09:00
	Relatório de Emprego (Payroll)	10:30

Fonte: Investing, 22/fev/2022 | Elaboração: Avenue Intelligence

Agenda de Resultados

Empresa	Mkt Cap (US\$ bilhões)	Período
---------	---------------------------	---------

28/fevereiro

Workday (WDAY)	55,6	tarde
Lucid Group (LCID)	41,62	tarde
Zoom Video (ZM)	37,83	tarde
HP Inc (HPQ)	37,36	tarde
SBA (SBAC)	32,88	tarde

01/março

Salesforce (CRM)	102,6	tarde
Target Corporation (TGT)	91,77	manhã
Bank of Nova Scotia (BNS)	84,24	manhã
Bank of Montreal (BMO)	72,07	manhã
Sea Limited (SE)	68,45	manhã

Fonte: Bloomberg, 28/fev/2022 | Elaboração: Avenue Intelligence

Fontes:

- 1) <https://www.cnbc.com/2022/02/24/stock-market-futures-open-to-close-news.html>
- 2) <https://www.cnbc.com/2022/02/25/stocks-making-the-biggest-moves-midday-foot-locker-etsy-block-carvana-dish-network-and-more.html>
- 3) <https://blinks.bloomberg.com/news/stories/R6MEVPDWX2QB>

Disclaimers:

*O risco subjacente proeminente de usar criptomoedas como meio de troca é que ela não é autorizada ou regulamentada por qualquer banco central. Os emissores de criptomoedas não estão registrados na SEC, e o mercado criptomoedas está atualmente não regulamentado. Criptomoedas são um investimento muito especulativo e envolve um alto grau de risco. Os investidores devem ter a capacidade financeira, sofisticação/experiência e disposição para suportar os riscos de um investimento, e uma perda total potencial de seu investimento.

**O Índice S&P 500 é composto por 500 ações escolhidas para o tamanho do mercado, liquidez e representação do grupo da indústria. Trata-se de um índice ponderado de valor de mercado (preço das ações vezes o número de ações em circulação), com o peso de cada ação no índice proporcional ao seu valor de mercado. É calculado pela Standard & Poor's Corporation, e reflete o reinvestimento de todos os dividendos e ganhos de capital. Tenha em mente que as pessoas físicas não podem investir diretamente em qualquer índice, e o desempenho do índice não inclui custos de transação ou outras taxas, o que afetará o desempenho real do investimento. Os resultados individuais do investidor variam.

***Investir em commodities é geralmente considerado especulativo devido ao potencial significativo de perda de investimentos. Seus mercados provavelmente serão voláteis e pode haver flutuações acentuadas de preços mesmo durante períodos em que os preços em geral estão subindo.

A Avenue Securities LLC é membro da FINRA e da SIPC. Ela fornece seus serviços exclusivamente nos Estados Unidos.

As informações contidas nesta apresentação são consideradas confiáveis; no entanto, a Avenue não representa ou garante sua precisão, confiabilidade ou integridade, nem aceita qualquer responsabilidade por qualquer perda ou dano (seja direto ou indireto) decorrente do uso de todos ou qualquer parte dos materiais nesta apresentação. Nenhuma representação ou garantia deve ser feita em relação a quaisquer cálculos, gráficos, tabelas, diagramas ou comentários, que são fornecidos apenas para fins de ilustração / referência. As visões, opiniões, estimativas e estratégias expressas constituem nosso julgamento com base nas condições atuais de mercado e estão sujeitas a alterações sem aviso prévio. Nada nesta apresentação deve ser considerado como uma oferta, solicitação, recomendação ou conselho (seja financeiro, contábil, legal, tributário ou outro) dado pela Avenue e / ou seus diretores ou funcionários, independentemente de tal comunicação ter ou não sido feita em seu solicitar.

As visões ou estratégias de investimento descritas podem não ser adequadas para todos os investidores e estão sujeitas a riscos de investimento. Os investidores podem receber menos do que investiram e o desempenho passado não é um indicador confiável de resultados futuros. A alocação de ativos não garante lucro nem protege contra perdas. Nada na apresentação deve ser considerado isoladamente para fins de tomada de decisão de investimento. Recomenda-se que você considere cuidadosamente se os serviços, produtos, classes de ativos (por exemplo, ações, renda fixa, investimentos alternativos, commodities, etc.) ou estratégias discutidas são adequados às suas necessidades. Você também deve considerar os objetivos, riscos, encargos e despesas associados a um serviço de investimento, produto ou estratégia antes de tomar uma decisão de investimento.

Os produtos oferecidos pela Avenue Securities LLC, incluindo sem limitação os valores mobiliários são: Sem seguro FDIC · Sem garantia bancária · Pode perder valor.