

## > Como foi o mercado ontem

O S&P 500 subiu na sexta-feira para fechar uma semana de vitórias, mesmo com os investidores pesando os aumentos das taxas de juros e a guerra na Ucrânia.

O Dow Jones Industrial Average subiu 153,3 pontos, ou 0,4%, para 34.861,24. O S&P 500 subiu 0,5%, fechando em 4.543,06. O Nasdaq Composite caiu cerca de 0,2%, para 14.169,30..

O S&P 500 acumula alta de 3,9% em março, apagando suas perdas desde que a Rússia invadiu a Ucrânia no final do mês passado.

Na sexta-feira, a taxa de referência de 10 anos, atingiu o maior nível dos últimos anos, 2,5%, com os investidores precificando um ciclo de aumento de taxa mais agressivo.

O avanço dos títulos impulsionou as ações do setor financeiro, com destaque para Bank of America e Wells Fargo ganhando 1,5% e 2,4%, respectivamente.

No lado negativo, as ações de tecnologia caíram, pesando sobre o Nasdaq. O Zoom caiu 3,2% e o DocuSign recuou 3,9%.

## Índices de Bolsa

### AMÉRICA DO NORTE

	S&P 500	4.543	0,51%
	Dow Jones	34.861	0,44%
	NASDAQ	14.169	-0,16%
	Russell 2000	2.078	0,12%
	TSX	22.006	0,31%
	BMV IPC	55.436	-0,71%

### EUROPA

	Euro Stoxx 50	3.868	0,11%
	FTSE 100	7.483	0,21%
	DAX	14.306	0,22%
	CAC 40	6.554	-0,03%
	IBEX 35	8.331	0,31%
	FTSE MIB	24.559	0,64%

### AMÉRICA DO SUL

	Ibovespa	119.081	0,02%
	Small Caps	2.532	2,02%
	Merval	93.010	3,22%
	IPSA	4.965	0,21%

### ÁSIA/PACÍFICO

	Nikkei	28.150	0,14%
	Hang Seng	21.405	-2,47%
	Shenzhen	4.175	-1,80%
	ASX 200	7.418	0,15%

Fonte: Bloomberg, 28/mar/22 | Elaboração: Avenue Intelligence

## Câmbio

	Dólar	4,74	-1,77%
	Euro	5,21	-1,94%
	Libra Esterlina	6,25	-1,83%
	Peso Argentino	0,04	-2,09%
	Dólar Austr.	3,56	-1,75%
	Iene	122,33	0,23%

## Criptoativos\*

	Bitcoin (BTC)	47.158,00	5,91%
	Ether (ETH)	3.341,38	6,25%
	Binance Coin (BNB)	434,69	4,54%
	Solana (SOL)	110,11	9,19%
	Cardano (ADA)	1,19	5,12%
	Ripple (XRP)	0,86	3,46%

Fonte: Bloomberg e CoinMarketCap, 28/mar/22 | Elaboração: Avenue Intelligence

## Setores do S&P 500\*\*

Tecnologia	-0,1%	Materiais Básicos	1,1%
Financeiro	1,3%	Utilidades	1,5%
Energia/Petróleo	2,3%	Consumo Cíclico	-0,1%
Industrial	0,6%	Mercado Imobiliário	1,2%
Consumo Não Cíclico	0,8%	Saúde	0,5%

Fonte: Bloomberg, 28/mar/22 | Elaboração: Avenue Intelligence

## Commodities\*\*\*

### ENERGIA

Petróleo WTI	-2,9%
Gás Natural	0,1%

### METAIS

Ouro	-0,2%
Prata	-0,3%
Minério de Ferro	3,5%
Cobre	-0,8%

### AGRO

Boi Gordo	0,3%
Café	0,0%
Milho	0,8%
Algodão	3,8%
Soja	0,6%
Açúcar	1,8%

## > Destaques do Pregão (S&P 500)

### Maiores Altas

7,0%	<b>CTRA</b>	Coterra Energy Inc
4,7%	<b>LUMN</b>	Lumen Technologies Inc
4,2%	<b>KMI</b>	Kinder Morgan Inc
4,0%	<b>MOS</b>	Mosaic Co/The
3,8%	<b>AVY</b>	Avery Dennison Corp

### Maiores Quedas

-7,7%	<b>MRNA</b>	Moderna Inc
-7,4%	<b>EPAM</b>	Epam Systems Inc
-6,1%	<b>ETSY</b>	Etsy Inc
-4,3%	<b>POOL</b>	Pool Corp
-3,8%	<b>PENN</b>	Penn National Gaming Inc

Fonte: Bloomberg, 28/mar/2022 | Elaboração: Avenue Intelligence

## > Notícias Corporativas

### Bed Bath & Beyond (BBBY)

As ações da varejista de artigos para o lar dispararam mais de 2% depois que a empresa anunciou que três pessoas da companhia do investidor ativista Ryan Cohen, RC Ventures, se juntarão imediatamente ao conselho da Bed Bath & Beyond.

### Nio (NIO)

As ações negociadas nos EUA da fabricante chinesa de veículos elétricos caíram 9% depois que a Nio divulgou seus resultados do quarto trimestre. A receita do quarto trimestre da Nio superou as expectativas, mas sua orientação futura ficou abaixo das estimativas da StreetAccount.

### Joby Aviation (JOBY)

As ações da companhia de aviação elétrica subiram 12% em função de seus últimos resultados trimestrais. A Joby relatou lucro de 1 por ação, depois de perder 31 centavos por ação no mesmo período do ano anterior.

### Honest Company (HNST)



As ações da empresa de bens de consumo despencaram 22,5% devido a números trimestrais mistos. A Honest Company disse que perdeu 10 centavos por ação em uma receita de US\$ 80,4 milhões. Analistas esperavam uma perda de 6 centavos por ação sobre US\$ 84,6 milhões em receita, segundo a Refinitiv.

## O que você precisa saber antes da abertura

Os títulos soberanos caíram nesta segunda-feira, com os riscos econômicos da inflação e o aperto da política monetária atingindo o sentimento. Os rendimentos dos títulos do Tesouro de dois anos subiram 14 pontos-base, para 2,41%, para liderar os aumentos ao longo da curva, já que os investidores precificaram dois pontos percentuais completos do Federal Reserve no restante deste ano. Os futuros dos EUA foram pouco alterados, enquanto o Stoxx 600 da Europa avançou. A maioria das ações asiáticas perdeu terreno, com as ações chinesas caindo à medida que um surto de vírus aumentou as preocupações com interrupções nas operações comerciais e o impacto no crescimento econômico.

3 - Fonte: Bloomberg, 28/mar/2022

### Índices Futuros

	Dow Jones	34.911	0,15%
	S&P 500	4.551	0,19%
	Nasdaq	14.780	0,18%
	Russell 2000	2.076	0,17%

Fonte: Bloomberg, 28/mar/2022 | Elaboração: Avenue Intelligence

A negociação de futuros é especulativa, alavancada e envolve riscos substanciais.



### Mercado Ásia e Europa

	Nikkei	27.943	-0,73%
	Hang Seng	21.684	1,31%
	Shenzhen	4.148	-0,63%
	Euro Stoxx 50	3.938	1,83%
	DAX	14.599	2,05%

Fonte: Bloomberg, 28/mar/2022 | Elaboração: Avenue Intelligence

### Agenda Econômica




#### 28/março

	Índice de Evolução de Emprego do CAGED	08:00
	Balança Comercial de Bens (Fev)	09:30





#### 29/março

	Confiança do Consumidor CB (Mar)	11:00
	Oferta de Empregos JOLTs (Fev)	11:00





#### 30/março

	Variação de Empregos Privados (ADP)	09:15
	PIB Trimestral (Q4)	09:30
	PMI Composto (Mar)	22:30

#### 31/março

	Taxa de Desemprego	06:00
	Taxa de Desemprego	09:00
	Pedidos Iniciais por Seguro-Desemprego	09:30
	PMI Industrial Caxin (Mar)	22:45

#### 01/abril

	IPC Anual	06:00
	Produção Industrial (Fev)	09:00
	Confiança do Consumidor Michigan	09:30
	Vendas Pendentes de Moradia (Fev)	09:30

Fonte: Investing, 28/mar/2022 | Elaboração: Avenue Intelligence

### Agenda de Resultados

Empresa	Mkt Cap (US\$ bilhões)	Período
<b>28/março</b>		
Xpeng Inc (XPEV)	25,05	manhã
Jefferies Financial (JEF)	7,8	manhã
<b>29/março</b>		
Micron Technology (MU)	87,6	tarde
Lululemon (LULU)	41,08	tarde
McCormick & Co. (MKC)	25,86	manhã
Chewy (CHWY)	19,18	manhã
<b>30/março</b>		
Paychex Inc (PAYX)	46,08	manhã
BioNTech SE (BNTX)	41,32	manhã
UiPath (PATH)	15,74	tarde
FiveBelow (FIVE)	9,23	manhã
<b>31/março</b>		
Walgreens Boots (WBA)	40,59	manhã

Fonte: Bloomberg, 28/mar/2022 | Elaboração: Avenue Intelligence

## Fontes:

- 1) <https://www.cnbc.com/2022/03/24/stock-futures-are-little-changed-as-sp-500-looks-for-second-straight-positive-week.html>
- 2) <https://www.cnbc.com/2022/03/25/stocks-making-the-biggest-moves-midday-bed-bath-beyond-nio-joby-aviation-teva-more.html>
- 3) <https://blinks.bloomberg.com/news/stories/R6MEVPDWX2QB>

## Disclaimers:

\*O risco subjacente proeminente de usar criptomoedas como meio de troca é que ela não é autorizada ou regulamentada por qualquer banco central. Os emissores de criptomoedas não estão registrados na SEC, e o mercado criptomoedas está atualmente não regulamentado. Criptomoedas são um investimento muito especulativo e envolve um alto grau de risco. Os investidores devem ter a capacidade financeira, sofisticação/experiência e disposição para suportar os riscos de um investimento, e uma perda total potencial de seu investimento.

\*\*O Índice S&P 500 é composto por 500 ações escolhidas para o tamanho do mercado, liquidez e representação do grupo da indústria. Trata-se de um índice ponderado de valor de mercado (preço das ações vezes o número de ações em circulação), com o peso de cada ação no índice proporcional ao seu valor de mercado. É calculado pela Standard & Poor's Corporation, e reflete o reinvestimento de todos os dividendos e ganhos de capital. Tenha em mente que as pessoas físicas não podem investir diretamente em qualquer índice, e o desempenho do índice não inclui custos de transação ou outras taxas, o que afetará o desempenho real do investimento. Os resultados individuais do investidor variam.

\*\*\*Investir em commodities é geralmente considerado especulativo devido ao potencial significativo de perda de investimentos. Seus mercados provavelmente serão voláteis e pode haver flutuações acentuadas de preços mesmo durante períodos em que os preços em geral estão subindo.

A Avenue Securities LLC é membro da FINRA e da SIPC. Ela fornece seus serviços exclusivamente nos Estados Unidos.

As informações contidas nesta apresentação são consideradas confiáveis; no entanto, a Avenue não representa ou garante sua precisão, confiabilidade ou integridade, nem aceita qualquer responsabilidade por qualquer perda ou dano (seja direto ou indireto) decorrente do uso de todos ou qualquer parte dos materiais nesta apresentação. Nenhuma representação ou garantia deve ser feita em relação a quaisquer cálculos, gráficos, tabelas, diagramas ou comentários, que são fornecidos apenas para fins de ilustração / referência. As visões, opiniões, estimativas e estratégias expressas constituem nosso julgamento com base nas condições atuais de mercado e estão sujeitas a alterações sem aviso prévio. Nada nesta apresentação deve ser considerado como uma oferta, solicitação, recomendação ou conselho (seja financeiro, contábil, legal, tributário ou outro) dado pela Avenue e / ou seus diretores ou funcionários, independentemente de tal comunicação ter ou não sido feita em seu solicitar.

As visões ou estratégias de investimento descritas podem não ser adequadas para todos os investidores e estão sujeitas a riscos de investimento. Os investidores podem receber menos do que investiram e o desempenho passado não é um indicador confiável de resultados futuros. A alocação de ativos não garante lucro nem protege contra perdas. Nada na apresentação deve ser considerado isoladamente para fins de tomada de decisão de investimento. Recomenda-se que você considere cuidadosamente se os serviços, produtos, classes de ativos (por exemplo, ações, renda fixa, investimentos alternativos, commodities, etc.) ou estratégias discutidas são adequados às suas necessidades. Você também deve considerar os objetivos, riscos, encargos e despesas associados a um serviço de investimento, produto ou estratégia antes de tomar uma decisão de investimento.

Os produtos oferecidos pela Avenue Securities LLC, incluindo sem limitação os valores mobiliários são: Sem seguro FDIC · Sem garantia bancária · Pode perder valor.