

## Como foi o mercado ontem

Os principais índices americanos recuaram nesta segunda-feira, após uma recuperação notável na semana passada.

O Dow Jones Industrial Average caiu 62,42 pontos, ou 0,2%, para 31.438,26. O S&P 500 caiu 0,3%, para 3.900,11, e o Nasdaq Composite perdeu 0,7%, caindo para 11.524,55.

Nomes de tecnologia e de consumo arrastaram as ações para baixo, com o rendimento do Tesouro dos EUA de 10 anos subindo. As companhias de games Electronic Arts e Take-Two Interactive caíram 3,5% e 3,3%, respectivamente.

O setor de energia teve um ganho notável, com alta de cerca de 2,8% no dia. A Valero Energy subiu 8%, enquanto a Devon Energy avançou cerca de 7,5%. Marathon Oil adicionou quase 4,9%.

Nesta segunda-feira, algumas das maiores instituições financeiras de Wall Street anunciaram aumento de dividendos, em resposta à compensação bem-sucedida dos testes de estresse do Federal Reserve deste ano, incluindo Bank of America, Morgan Stanley e Goldman Sachs. O JPMorgan e o Citigroup, no entanto, disseram que exigências de capital cada vez mais rigorosas os forçaram a manter seus dividendos inalterados.

## Índices de Bolsa

### AMÉRICA DO NORTE

	S&P 500	3.900	-0,30%
	Dow Jones	31.438	-0,20%
	NASDAQ	11.525	-0,72%
	Russell 2000	1.772	0,34%
	TSX	19.258	1,03%
	BMV IPC	48.295	1,16%

### EUROPA

	Euro Stoxx 50	3.539	0,16%
	FTSE 100	7.258	0,69%
	DAX	13.186	0,52%
	CAC 40	6.047	-0,43%
	IBEX 35	8.243	-0,02%
	FTSE MIB	21.929	-0,86%

### AMÉRICA DO SUL

	Ibovespa	100.764	2,12%
	Small Caps	1.968	0,03%
	Merval	85.712	3,76%
	IPSA	4.984	0,99%

### ÁSIA/PACÍFICO

	Nikkei	26.907	0,13%
	Hang Seng	22.230	2,35%
	Shenzhen	4.444	1,13%
	ASX 200	6.721	0,22%

Fonte: Bloomberg, 27/jun/22 | Elaboração: Avenue Intelligence

## Câmbio

	Dólar	5,24	-0,08%
	Euro	5,54	0,18%
	Libra Esterlina	6,43	0,07%
	Peso Argentino	0,04	-1,19%
	Dólar Austr.	3,63	0,01%
	Iene	135,56	0,07%

## Criptomoedas\*

	Bitcoin (BTC)	21.454,30	-1,83%
	Ether (ETH)	1.234,55	-0,80%
	Binance Coin (BNB)	240,39	-0,63%
	Solana (SOL)	40,94	-4,03%
	Cardano (ADA)	0,50	-3,27%
	Ripple (XRP)	0,37	-0,14%

Fonte: Bloomberg e CoinMarketCap, 27/jun/22 | Elaboração: Avenue Intelligence

## Setores do S&P 500\*\*

Tecnologia	-0,6%	Materiais Básicos	-0,8%
Financeiro	-0,4%	Utilidades	0,8%
Energia/Petróleo	2,8%	Consumo Cíclico	-1,1%
Industrial	-0,3%	Mercado Imobiliário	-0,3%
Consumo Não Cíclico	-0,2%	Saúde	0,4%

Fonte: Bloomberg, 27/jun/22 | Elaboração: Avenue Intelligence

## Commodities\*\*\*

<u>ENERGIA</u>		<u>AGRO</u>	
Petróleo WTI	0,9%	Boi Gordo	0,1%
Gás Natural	-1,2%	Café	-0,5%
		Milho	1,0%
<u>METAIS</u>		Algodão	-4,1%
Ouro	0,1%	Soja	0,6%
Prata	-0,1%	Açúcar	-0,3%
Mínério de Ferro	2,3%		
Cobre	0,4%		

## > Destaques do Pregão (S&P 500)

Maiores Altas		
8,0%	VLO	Valero Energy Corp
7,4%	DVN	Devon Energy Corp
5,2%	HES	Hess Corp
4,8%	MRO	Marathon Oil Corp
4,6%	MOS	Mosaic Co

Maiores Quedas		
-3,5%	ETSY	ETSY Inc
-3,5%	EA	Eletronic Arts
-3,4%	ADSK	Autodesk Inc
-3,4%	RCL	Royal Caribbean Cruises
-3,4%	BBY	Best Buy Co Inc

Fonte: Bloomberg, 27/jun/2022 | Elaboração: Avenue Intelligence

## > Notícias Corporativas

### Robinhood (HOOD)

As ações da corretora subiram 14% nesta segunda-feira, após uma reportagem da Bloomberg News divulgar que a exchange de criptomoedas FTX estava considerando adquirir a plataforma de negociação. A Robinhood se recusou a comentar.

### Spirit Airlines (SAVE)

As ações da companhia aérea de baixo custo caíram quase 8% em meio à notícia de que a empresa de consultoria Institutional Shareholder Services disse aos acionistas da Spirit que votassem a favor da fusão proposta com a Frontier Airlines.

### Digital World Acquisition Corp. (DWAC)




A SPAC ligada ao empreendimento de mídia social do ex-presidente Donald Trump viu suas ações caírem 9,6% depois de revelar em um documento que seu conselho de administração recebeu intimações de um grande júri federal. O DWAC, que já está sob investigação da SEC, disse que as investigações e intimações podem afetar sua fusão com a empresa de mídia de Trump.

## O que você precisa saber antes da abertura

Os principais índices globais subiram nesta terça-feira depois que a China abrandou seus rígidos protocolos de Covid, aliviando as preocupações dos investidores sobre o crescimento global. A China reduziu pela metade o tempo que de quarentena para os recém-chegados no país. As ações de cassinos de Macau listadas nos EUA e companhias de viagens chinesas saltaram nas negociações de pré-mercado, enquanto os futuros de índices avançaram cerca de 0,5%. Na Europa, as ações de mineração e energia lideraram os ganhos no Stoxx 600. O Minério de ferro e o cobre reverteram as perdas, enquanto o petróleo avançou em meio a riscos de interrupções no fornecimento. Os títulos do Tesouro caíram, o indicador do dólar foi pouco alterado e as moedas vinculadas a commodities se fortaleceram.

3 - Fonte: Bloomberg, 28/jun/2022


### Índices Futuros

	Dow Jones	31.617	0,58%
	S&P 500	3.291	0,53%
	Nasdaq	12.066	0,47%
	Russell 2000	1.780	0,42%

Fonte: Bloomberg, 28/jun/2022 | Elaboração: Avenue Intelligence

A negociação de futuros é especulativa, alavancada e envolve riscos substanciais.



### Mercado Ásia e Europa

	Nikkei	27.190	1,58%
	Hang Seng	22.321	1,83%
	Shenzhen	4.416	1,21%
	Euro Stoxx 50	3.556	0,59%
	DAX	13.272	0,58%



Fonte: Bloomberg, 28/jun/2022 | Elaboração: Avenue Intelligence

### Agenda Econômica




#### 27/junho

	Núcleo de Pedidos de Bens Duráveis	09:30
	Vendas Pendentes de Moradias	11:00




#### 28/junho

	Discurso de Lagarde, Presidente do BCE	05:00
	Confiança do Consumidor CB (Jun)	11:00

#### 29/junho

	PIB Trimestral (Q1)	09:30
	Estoques de Petróleo Bruto	11:30
	PMI Industrial (Jun)	22:30

#### 30/junho

	Taxa de Desemprego	06:00
	Índice de Evolução de Emprego do CAGED	-
	Pedidos Iniciais de Seguro-Desemprego	09:30

#### 01/julho

	IPC Anual	06:00
	PMI Industrial ISM (Jun)	11:00

Fonte: Investing, 27/jun/2022 | Elaboração: Avenue Intelligence

### Agenda de Resultados

Empresa	Mkt Cap (US\$ bilhões)	Período
<b>28/junho</b>		
TD SYNEX Corp (SNX)	9,13	manhã
Roivant Sciences (ROIV)	3,31	manha
Progress Software (PRGS)	2,25	tarde
AeroVironment (AVAV)	2,06	tarde

Fonte: Bloomberg, 27/jun/2022 | Elaboração: Avenue Intelligence

## Fontes:

- 1) <https://www.cnbc.com/2022/06/27/stock-market-futures-open-to-close-news.html>
- 2) <https://www.cnbc.com/2022/06/27/stocks-making-the-biggest-moves-midday-coinbase-spirit-airlines-robinhood-and-more.html>
- 3) <https://blinks.bloomberg.com/news/stories/R6MEVPDWX2QB>

## Disclaimers:

\*O risco subjacente proeminente de usar criptomoedas como meio de troca é que ela não é autorizada ou regulamentada por qualquer banco central. Os emissores de criptomoedas não estão registrados na SEC, e o mercado criptomoedas está atualmente não regulamentado. Criptomoedas são um investimento muito especulativo e envolve um alto grau de risco. Os investidores devem ter a capacidade financeira, sofisticação/experiência e disposição para suportar os riscos de um investimento, e uma perda total potencial de seu investimento.

\*\*O Índice S&P 500 é composto por 500 ações escolhidas para o tamanho do mercado, liquidez e representação do grupo da indústria. Trata-se de um índice ponderado de valor de mercado (preço das ações vezes o número de ações em circulação), com o peso de cada ação no índice proporcional ao seu valor de mercado. É calculado pela Standard & Poor's Corporation, e reflete o reinvestimento de todos os dividendos e ganhos de capital. Tenha em mente que as pessoas físicas não podem investir diretamente em qualquer índice, e o desempenho do índice não inclui custos de transação ou outras taxas, o que afetará o desempenho real do investimento. Os resultados individuais do investidor variam.

\*\*\*Investir em commodities é geralmente considerado especulativo devido ao potencial significativo de perda de investimentos. Seus mercados provavelmente serão voláteis e pode haver flutuações acentuadas de preços mesmo durante períodos em que os preços em geral estão subindo.

A Avenue Securities LLC é membro da FINRA e da SIPC. Ela fornece seus serviços exclusivamente nos Estados Unidos.

As informações contidas nesta apresentação são consideradas confiáveis; no entanto, a Avenue não representa ou garante sua precisão, confiabilidade ou integridade, nem aceita qualquer responsabilidade por qualquer perda ou dano (seja direto ou indireto) decorrente do uso de todos ou qualquer parte dos materiais nesta apresentação. Nenhuma representação ou garantia deve ser feita em relação a quaisquer cálculos, gráficos, tabelas, diagramas ou comentários, que são fornecidos apenas para fins de ilustração / referência. As visões, opiniões, estimativas e estratégias expressas constituem nosso julgamento com base nas condições atuais de mercado e estão sujeitas a alterações sem aviso prévio. Nada nesta apresentação deve ser considerado como uma oferta, solicitação, recomendação ou conselho (seja financeiro, contábil, legal, tributário ou outro) dado pela Avenue e / ou seus diretores ou funcionários, independentemente de tal comunicação ter ou não sido feita em seu solicitar.

As visões ou estratégias de investimento descritas podem não ser adequadas para todos os investidores e estão sujeitas a riscos de investimento. Os investidores podem receber menos do que investiram e o desempenho passado não é um indicador confiável de resultados futuros. A alocação de ativos não garante lucro nem protege contra perdas. Nada na apresentação deve ser considerado isoladamente para fins de tomada de decisão de investimento. Recomenda-se que você considere cuidadosamente se os serviços, produtos, classes de ativos (por exemplo, ações, renda fixa, investimentos alternativos, commodities, etc.) ou estratégias discutidas são adequados às suas necessidades. Você também deve considerar os objetivos, riscos, encargos e despesas associados a um serviço de investimento, produto ou estratégia antes de tomar uma decisão de investimento.

Os produtos oferecidos pela Avenue Securities LLC, incluindo sem limitação os valores mobiliários são: Sem seguro FDIC · Sem garantia bancária · Pode perder valor.