

Como foi o mercado ontem

As ações subiram na quinta-feira, após um forte relatório de ganhos da Meta Platforms, enquanto o mercado procurava se recuperar da liquidação deste mês.

O Nasdaq Composite, de alta tecnologia, subiu 3,1%, para 12.871,53. O S&P 500 ganhou 2,5%, para 4.287,50. O Dow Jones Industrial Average adicionou 614,46 pontos, ou 1,9%, em 33.916,39.

Apesar do rali de quinta-feira, o Nasdaq Composite está no ritmo de seu pior mês desde março de 2020, com queda de 9,5%. O S&P 500 caiu quase 5,4% e o Dow caiu 2,2% em abril, antes do último dia de negociação do mês.

Uma série de relatórios de lucros corporativos impulsionaram o sentimento do mercado na quinta-feira. As ações da Meta subiram 17,5% após bater as estimativas de lucros, um sinal de que os investidores podem ver sinais de alívio no setor de tecnologia. A Qualcomm ganhou 9,7% devido aos fortes ganhos, enquanto o PayPal subiu cerca de 11,5%, apesar de emitir orientações fracas para o segundo trimestre.

No lado negativo, as ações da Teladoc caíram cerca de 40,2% depois que a empresa divulgou resultados mais fracos do que o esperado.

Na frente econômica, o produto interno bruto dos EUA caiu inesperadamente no primeiro trimestre em 1,4% em relação ao ano anterior, em comparação com o crescimento de 1% esperado pelos economistas consultados pela Dow Jones.

1 - Fonte: CNBC, 29/abr/2022

Índices de Bolsa

AMÉRICA DO NORTE

	S&P 500	4.288	2,47%
	Dow Jones	33.916	1,85%
	NASDAQ	12.872	3,06%
	Russell 2000	1.918	1,80%
	TSX	21.121	1,82%
	BMV IPC	52.614	0,50%

AMÉRICA DO SUL

	Ibovespa	109.919	0,52%
	Small Caps	2.362	0,89%
	Merval	90.354	0,36%
	IPSA	4.793	0,36%

EUROPA

	Euro Stoxx 50	3.777	1,13%
	FTSE 100	7.509	1,13%
	DAX	13.980	1,35%
	CAC 40	6.508	0,98%
	IBEX 35	8.512	0,41%
	FTSE MIB	24.056	0,95%

ÁSIA/PACÍFICO

	Nikkei	26.848	1,75%
	Hang Seng	20.140	-0,67%
	Shenzhen	3.899	-0,57%
	ASX 200	7.411	0,73%

Fonte: Bloomberg, 29/abr/22 | Elaboração: Avenue Intelligence

Câmbio

	Dólar	4,94	-0,50%
	Euro	5,19	-1,12%
	Libra Esterlina	6,17	0,19%
	Peso Argentino	0,04	0,00%
	Dólar Austr.	3,52	0,50%
	Iene	130,67	-0,14%

Fonte: Bloomberg e CoinMarketCap, 29/abr/22 | Elaboração: Avenue Intelligence

Criptoativos*

	Bitcoin (BTC)	39.171,00	-1,66%
	Ether (ETH)	2.871,68	-1,94%
	Binance Coin (BNB)	398,34	-1,28%
	Solana (SOL)	96,22	-3,95%
	Cardano (ADA)	0,81	-4,30%
	Ripple (XRP)	0,62	-4,66%

Setores do S&P 500**

Tecnologia	4,0%	Materiais Básicos	1,6%
Financeiro	1,3%	Utilidades	1,1%
Energia/Petróleo	3,1%	Consumo Cíclico	2,3%
Industrial	1,1%	Mercado Imobiliário	1,9%
Consumo Não Cíclico	1,4%	Saúde	1,4%

Fonte: Bloomberg, 29/abr/22 | Elaboração: Avenue Intelligence

Commodities***

<u>ENERGIA</u>		<u>AGRO</u>	
Petróleo WTI	-0,6%	Boi Gordo	-0,8%
Gás Natural	1,4%	Café	1,0%
		Milho	-0,3%
<u>METAIS</u>		Algodão	0,6%
Ouro	0,4%	Soja	-0,2%
Prata	0,5%	Açúcar	1,7%
Minério de Ferro	1,1%		
Cobre	-1,6%		

Fonte: Bloomberg, 29/abr/22 | Elaboração: Avenue Intelligence

> Destaques do Pregão (S&P 500)

Maiores Altas

17,6%	FB	Meta Platforms Inc-Class A
17,2%	PTC	Ptc Inc
11,5%	PYPL	Paypal Holdings Inc
9,7%	QCOM	Qualcomm Inc
9,0%	TYL	Tyler Technologies Inc

Maiores Quedas

-15,5%	ALGN	Align Technology Inc
-12,6%	ORLY	O'Reilly Automotive Inc
-8,6%	SWK	Stanley Black & Decker Inc
-7,7%	AZO	Autozone Inc
-6,9%	AAP	Advance Auto Parts Inc

Fonte: Bloomberg, 29/abr/2022 | Elaboração: Avenue Intelligence

> Notícias Corporativas

Meta Platforms (FB)

As ações da empresa anteriormente conhecida como Facebook subiram 17,6%, após reportar resultados mistos no primeiro trimestre. A companhia registrou lucros acima do esperado, e receitas aquém das expectativas. A Meta também viu os usuários ativos diários crescerem após um declínio no quarto trimestre.

McDonald's (MCD)

As ações da rede de restaurantes subiram quase 3% depois que a receita do primeiro trimestre superou as expectativas. O McDonald's registrou receitas de US\$ 5,67 bilhões, contra os US\$ 5,59 bilhões esperados pelos analistas, segundo a Refinitiv. A empresa reportou um crescimento de vendas nas mesmas lojas de 3,5% nos EUA e ainda maior nos mercados internacionais, acima das estimativas compiladas pela StreetAccount.

Qualcomm (QCOM)

O preço das ações da Qualcomm subiu mais de 9,7% depois que seu relatório de lucros mais recente mostrou que todos os quatro negócios de semicondutores da empresa cresceram durante o trimestre. A Qualcomm divulgou lucro ajustado por ação de US\$ 3,21 sobre receita de US\$ 11,16 bilhões. Analistas consultados pela Refinitiv previam lucro de US\$ 2,91 por ação e receita de US\$ 10,60 bilhões.

Ford (F)

As ações da montadora caíram 1,6% depois que a empresa disse que sua participação na Rivian reduziu os lucros no trimestre recente. A Ford divulgou lucro ajustado por ação de 38 centavos em receita de US\$ 32,1 bilhões. Analistas consultados pela Refinitiv previam lucro de 37 centavos por ação sobre US\$ 31,13 bilhões em receita.

PayPal (PYPL)

As ações do PayPal subiram 11,5% após uma queda na receita no primeiro trimestre. As ações subiram mesmo quando a empresa de pagamentos emitiu uma orientação fraca para o segundo trimestre e o ano inteiro.

Caterpillar (CAT)

As ações da empresa caíram 0,7%, apesar de um relatório do primeiro trimestre que superou as estimativas nas linhas superior e inferior. A Caterpillar reportou um lucro ajustado de US\$ 2,88 por ação sobre uma receita de US\$ 13,59 bilhões. Analistas consultados pela Refinitiv haviam calculado US\$ 2,60 em lucro por ação sobre US\$ 13,40 bilhões em receita. O crescimento das vendas da empresa diminuiu em relação ao quarto trimestre, e as margens de lucro operacional encolheram na base anual.

Mastercard (MA)





As ações da Mastercard subiram 4,8% após superar as expectativas para o trimestre mais recente. Pela primeira vez desde o início da pandemia, a empresa disse que as viagens internacionais superaram os níveis de 2019.

O que você precisa saber antes da abertura

As ações europeias subiram na sexta-feira, com a promessa da China de aumentar o estímulo, somada a safra de resultados corporativos, impulsionando o otimismo. O índice Stoxx Europe 600 subiu 1%, ajudado pelos exportadores da região, para os quais a demanda de matérias-primas chinesas é fundamental. Os contratos futuros de ações dos EUA reduziram as perdas provocadas pelas quedas pós-lucro na Amazon.com Inc. e na Apple Inc., embora os contratos no Nasdaq 100, de alta tecnologia, tenham tido desempenho inferior. Os títulos do Tesouro caíram, levando o rendimento de 10 anos dos EUA para 2,85%. Nos mercados de câmbio, o iene caiu, mantendo-se perto de mínimos de 20 anos. O euro, a libra e as moedas vinculadas a commodities obtiveram ganhos enquanto o dólar caiu.

3 - Fonte: Bloomberg, 29/abr/2022





Índices Futuros

	Dow Jones	33.739	-0,52%
	S&P 500	4.247	-0,90%
	Nasdaq	13.287	-1,22%
	Russell 2000	1.906	-0,49%

Fonte: Bloomberg, 29/abr/2022 | Elaboração: Avenue Intelligence

A negociação de futuros é especulativa, alavancada e envolve riscos substanciais.

Mercado Ásia e Europa

	Nikkei	26.847	1,75%
	Hang Seng	21.089	4,01%
	Shenzhen	4.016	2,43%
	Euro Stoxx 50	3.792	0,38%
	DAX	14.055	0,66%

Fonte: Bloomberg, 29/abr/2022 | Elaboração: Avenue Intelligence

Agenda Econômica

25/abril		
	Pronunciamento de Panetta, BCE	14:00
26/abril		
	Núcleo de Pedidos de Bens Duráveis (Mar)	09:30
	Confiança do Consumidor (CB)	11:00
	Vendas de Casas Novas (Mar)	11:00
27/abril		
	Discurso de Lagarde, Presidente do BCE	08:30
	Vendas Pendentes de Moradias	11:00
	Estoques de Petróleo Bruto	11:30
28/abril		
	PIB Trimestral (Q1)	09:30
	Pedidos Iniciais por Seguro-Desemprego	09:30
	PMI Industrial Caxin	22:45
29/abril		
	IPC Anual	06:00
	Taxa de Desemprego	09:00
	Núcleo do Índice de Preços (PCE)	09:30

Fonte: Investing, 25/abr/2022 | Elaboração: Avenue Intelligence

Agenda de Resultados

Empresa	Mkt Cap (US\$ bilhões)	Período
28/abril		
Apple (AAPL)	2718,49	tarde
Amazon (AMZN)	1417,71	tarde
Mastercard (MA)	336,35	manhã
Merck & Co (MRK)	269,35	manhã
Thermo Fisher (TMO)	213,59	manhã
Comcast (CMCSA)	199,67	manhã
Intel Coporation (INTC)	186,11	tarde
Mc Donalds (MCD)	183,85	manhã
Linde (LIN)	154,11	manhã
Caterpillar (CAT)	112,69	manhã

Fonte: Bloomberg, 25/abr/2022 | Elaboração: Avenue Intelligence

Fontes:

- 1) <https://www.cnbc.com/2022/04/27/-stock-market-futures-open-to-close-news.html>
- 2) <https://www.cnbc.com/2022/04/28/stocks-making-the-biggest-moves-midday-meta-mcdonalds-teladoc-ford-and-more.html>
- 3) <https://blinks.bloomberg.com/news/stories/R6MEVPDWX2QB>

Disclaimers:

*O risco subjacente proeminente de usar criptomoedas como meio de troca é que ela não é autorizada ou regulamentada por qualquer banco central. Os emissores de criptomoedas não estão registrados na SEC, e o mercado de criptomoedas está atualmente não regulamentado. Criptomoedas são um investimento muito especulativo e envolve um alto grau de risco. Os investidores devem ter a capacidade financeira, sofisticação/experiência e disposição para suportar os riscos de um investimento, e uma perda total potencial de seu investimento.

**O Índice S&P 500 é composto por 500 ações escolhidas para o tamanho do mercado, liquidez e representação do grupo da indústria. Trata-se de um índice ponderado de valor de mercado (preço das ações vezes o número de ações em circulação), com o peso de cada ação no índice proporcional ao seu valor de mercado. É calculado pela Standard & Poor's Corporation, e reflete o reinvestimento de todos os dividendos e ganhos de capital. Tenha em mente que as pessoas físicas não podem investir diretamente em qualquer índice, e o desempenho do índice não inclui custos de transação ou outras taxas, o que afetará o desempenho real do investimento. Os resultados individuais do investidor variam.

***Investir em commodities é geralmente considerado especulativo devido ao potencial significativo de perda de investimentos. Seus mercados provavelmente serão voláteis e pode haver flutuações acentuadas de preços mesmo durante períodos em que os preços em geral estão subindo.

A Avenue Securities LLC é membro da FINRA e da SIPC. Ela fornece seus serviços exclusivamente nos Estados Unidos.

As informações contidas nesta apresentação são consideradas confiáveis; no entanto, a Avenue não representa ou garante sua precisão, confiabilidade ou integridade, nem aceita qualquer responsabilidade por qualquer perda ou dano (seja direto ou indireto) decorrente do uso de todos ou qualquer parte dos materiais nesta apresentação. Nenhuma representação ou garantia deve ser feita em relação a quaisquer cálculos, gráficos, tabelas, diagramas ou comentários, que são fornecidos apenas para fins de ilustração / referência. As visões, opiniões, estimativas e estratégias expressas constituem nosso julgamento com base nas condições atuais de mercado e estão sujeitas a alterações sem aviso prévio. Nada nesta apresentação deve ser considerado como uma oferta, solicitação, recomendação ou conselho (seja financeiro, contábil, legal, tributário ou outro) dado pela Avenue e / ou seus diretores ou funcionários, independentemente de tal comunicação ter ou não sido feita em seu solicitar.

As visões ou estratégias de investimento descritas podem não ser adequadas para todos os investidores e estão sujeitas a riscos de investimento. Os investidores podem receber menos do que investiram e o desempenho passado não é um indicador confiável de resultados futuros. A alocação de ativos não garante lucro nem protege contra perdas. Nada na apresentação deve ser considerado isoladamente para fins de tomada de decisão de investimento. Recomenda-se que você considere cuidadosamente se os serviços, produtos, classes de ativos (por exemplo, ações, renda fixa, investimentos alternativos, commodities, etc.) ou estratégias discutidas são adequados às suas necessidades. Você também deve considerar os objetivos, riscos, encargos e despesas associados a um serviço de investimento, produto ou estratégia antes de tomar uma decisão de investimento.

Os produtos oferecidos pela Avenue Securities LLC, incluindo sem limitação os valores mobiliários são: Sem seguro FDIC · Sem garantia bancária · Pode perder valor.