

## Como foi o mercado ontem

Os principais índices de Wall Street apagaram os ganhos do início do pregão e encerraram a terça-feira em território negativo, após a divulgação de dados econômicos aquém das expectativas.

O Dow Jones Industrial Average caiu 491,27 pontos, ou 1,56%, para 30.946,99. O S&P 500 caiu 2,01%, para 3.821,55, e o Nasdaq Composite fechou em queda de 3%, aos 11.181,54 pontos.

O índice de confiança do consumidor caiu para uma leitura de 98,7, abaixo dos 103,2 de maio e aquém das estimativas do Dow Jones de 100, de acordo com o The Conference Board. Os dados fracos surgiram quando os temores de uma recessão aumentaram recentemente, à medida que o Federal Reserve tenta combater a inflação crescente com aumentos mais agressivos das taxas de juros.

Segundo o Conference Board, as expectativas de inflação de 12 meses estavam em 8% para junho, o nível mais alto em dados desde agosto de 1987.

### Índices de Bolsa

#### AMÉRICA DO NORTE

	S&P 500	3.822	-2,01%
	Dow Jones	30.947	-1,56%
	NASDAQ	11.182	-2,98%
	Russell 2000	1.739	-1,86%
	TSX	19.223	-0,18%
	BMV IPC	48.435	0,29%

#### EUROPA

	Euro Stoxx 50	3.549	0,29%
	FTSE 100	7.323	0,90%
	DAX	13.232	0,35%
	CAC 40	6.086	0,64%
	IBEX 35	8.318	0,91%
	FTSE MIB	22.101	0,79%

#### AMÉRICA DO SUL

	Ibovespa	100.591	-0,17%
	Small Caps	1.947	-1,05%
	Merval	88.195	2,90%
	IPSA	5.004	0,42%

#### ÁSIA/PACÍFICO

	Nikkei	26.757	-1,08%
	Hang Seng	22.229	-0,85%
	Shenzhen	4.496	0,13%
	ASX 200	6.670	-1,38%

Fonte: Bloomberg, 28/jun/22 | Elaboração: Avenue Intelligence

### Câmbio

	Dólar	5,24	-0,08%
	Euro	5,54	0,18%
	Libra Esterlina	6,43	0,07%
	Peso Argentino	0,04	-1,19%
	Dólar Austr.	3,63	0,01%
	Iene	135,56	0,07%

### Criptomoedas\*

	Bitcoin (BTC)	21.454,30	-1,83%
	Ether (ETH)	1.234,55	-0,80%
	Binance Coin (BNB)	240,39	-0,63%
	Solana (SOL)	40,94	-4,03%
	Cardano (ADA)	0,50	-3,27%
	Ripple (XRP)	0,37	-0,14%

Fonte: Bloomberg e CoinMarketCap, 28/jun/22 | Elaboração: Avenue Intelligence

### Setores do S&P 500\*\*

Tecnologia	-3,0%	Materiais Básicos	-1,1%
Financeiro	-0,9%	Utilidades	-0,4%
Energia/Petróleo	2,7%	Consumo Cíclico	-4,0%
Industrial	-1,2%	Mercado Imobiliário	-1,4%
Consumo Não Cíclico	-1,3%	Saúde	-1,7%

Fonte: Bloomberg, 28/jun/22 | Elaboração: Avenue Intelligence

### Commodities\*\*\*

<u>ENERGIA</u>		<u>AGRO</u>	
Petróleo WTI	-0,4%	Boi Gordo	-0,6%
Gás Natural	1,2%	Café	-2,0%
		Milho	-0,7%
<u>METAIS</u>		Algodão	0,3%
Ouro	0,1%	Soja	-0,6%
Prata	0,2%	Açúcar	1,3%
Minério de Ferro	3,1%		
Cobre	-0,6%		

## > Destaques do Pregão (S&P 500)

### Maiores Altas

5,6%	VLO	Hess Corp
4,7%	DVN	Occidental Petroleum
4,3%	HES	Marathon Oil Corp
4,3%	MRO	DiamondBack Energy
4,0%	MOS	Las Vegas Sands

### Maiores Quedas

-8,2%	ETSY	ETSY Inc
-7,5%	ENPH	Enphase Energy
-7,0%	NKE	Nike Inc
-6,5%	SEDG	Solaredge Technologies
-6,3%	MTCH	Match Group Inc

Fonte: Bloomberg, 28/jun/2022 | Elaboração: Avenue Intelligence

## > Notícias Corporativas

### Nike (NKE)

As ações da Nike caíram 7% nesta terça-feira, mesmo após superar as expectativas de Wall Street para o quarto trimestre fiscal. A varejista reportou um lucro por ação de US\$ 0,90 e receitas de US\$ 12,23 bilhões, ambos acima das estimativas dos analistas. Segundo a companhia, a demanda por tênis e roupas esportivas se manteve resiliente no quarto trimestre fiscal, apesar do bloqueio da Covid na China e de um ambiente de consumo mais desafiador nos EUA. Para o próximo trimestre fiscal, a empresa prevê uma receita estável em relação ao ano anterior.

### Walt Disney (DIS)

As ações da Disney fecharam em queda de 0,7% depois de subir 1% no início da sessão com as notícias de que a Shanghai Disneyland será reaberta esta semana. A medida ocorreu depois que a China relaxou suas restrições de Covid para viajantes, reduzindo seu tempo de quarentena na chegada pela metade a sete dias.

### Las Vegas Sands (LVS), Wynn Resorts (WYNN)





O relaxamento das restrições do Covid na China impulsionou os as ações das empresas de cassinos. Os papéis da Las Vegas Sands e da Wynn Resorts subiram mais de 3% nesta terça-feira.

## O que você precisa saber antes da abertura

Os principais índices globais caíram nesta quarta-feira, devido a preocupações com o crescimento econômico, à medida que a política monetária aperta em grande parte do mundo para combater a inflação. Os contratos futuros dos EUA operam em leve queda, seguindo o movimento do dia anterior. As principais bolsas europeias também operam no vermelho. A inflação espanhola subiu inesperadamente para um recorde, frustrando as esperanças de que a alta dos preços na quarta maior economia da zona do euro tenha atingido o pico. Os títulos de referência alemães subiram, enquanto os rendimentos do Tesouro americano de 10 anos caíram para 3,16%. O dólar opera próximo a estabilidade. O petróleo bruto West Texas Intermediate, por sua vez, superou a marca de US\$ 112 o barril, emplacando a quarta sessão consecutiva de alta.

3 - Fonte: Bloomberg, 29/jun/2022


### Índices Futuros

	Dow Jones	30.941	-0,01%
	S&P 500	3.815	-0,15%
	Nasdaq	11.655	-0,21%
	Russell 2000	1.732	-0,38%

Fonte: Bloomberg, 29/jun/2022 | Elaboração: Avenue Intelligence

A negociação de futuros é especulativa, alavancada e envolve riscos substanciais.



### Mercado Ásia e Europa

	Nikkei	26.688	-1,41%
	Hang Seng	21.869	-0,67%
	Shenzhen	4.421	-1,54%
	Euro Stoxx 50	3.490	-0,34%
	DAX	12.958	-1,90%



Fonte: Bloomberg, 29/jun/2022 | Elaboração: Avenue Intelligence

### Agenda Econômica




#### 27/junho

	Núcleo de Pedidos de Bens Duráveis	09:30
	Vendas Pendentes de Moradias	11:00




#### 28/junho

	Discurso de Lagarde, Presidente do BCE	05:00
	Confiança do Consumidor CB (Jun)	11:00


#### 29/junho

	PIB Trimestral (Q1)	09:30
	Estoques de Petróleo Bruto	11:30
	PMI Industrial (Jun)	22:30

#### 30/junho

	Taxa de Desemprego	06:00
	Índice de Evolução de Emprego do CAGED	-
	Pedidos Iniciais de Seguro-Desemprego	09:30

#### 01/julho

	IPC Anual	06:00
	PMI Industrial ISM (Jun)	11:00

Fonte: Investing, 27/jun/2022 | Elaboração: Avenue Intelligence

### Agenda de Resultados

Empresa	Mkt Cap (US\$ bilhões)	Período
<b>28/junho</b>		
TD SYNEX Corp (SNX)	9,13	manhã
Roivant Sciences (ROIV)	3,31	manhã
Progress Software (PRGS)	2,25	tarde
AeroVironment (AVAV)	2,06	tarde

Fonte: Bloomberg, 27/jun/2022 | Elaboração: Avenue Intelligence

## Fontes:

- 1) <https://www.cnbc.com/2022/06/27/stock-market-futures-open-to-close-news.html>
- 2) <https://www.cnbc.com/2022/06/28/stocks-making-biggest-moves-midday-nike-boston-beer-disney-and-more.html>
- 3) <https://blinks.bloomberg.com/news/stories/R6MEVPDWX2QB>

## Disclaimers:

\*O risco subjacente proeminente de usar criptomoedas como meio de troca é que ela não é autorizada ou regulamentada por qualquer banco central. Os emissores de criptomoedas não estão registrados na SEC, e o mercado de criptomoedas está atualmente não regulamentado. Criptomoedas são um investimento muito especulativo e envolve um alto grau de risco. Os investidores devem ter a capacidade financeira, sofisticação/experiência e disposição para suportar os riscos de um investimento, e uma perda total potencial de seu investimento.

\*\*O Índice S&P 500 é composto por 500 ações escolhidas para o tamanho do mercado, liquidez e representação do grupo da indústria. Trata-se de um índice ponderado de valor de mercado (preço das ações vezes o número de ações em circulação), com o peso de cada ação no índice proporcional ao seu valor de mercado. É calculado pela Standard & Poor's Corporation, e reflete o reinvestimento de todos os dividendos e ganhos de capital. Tenha em mente que as pessoas físicas não podem investir diretamente em qualquer índice, e o desempenho do índice não inclui custos de transação ou outras taxas, o que afetará o desempenho real do investimento. Os resultados individuais do investidor variam.

\*\*\*Investir em commodities é geralmente considerado especulativo devido ao potencial significativo de perda de investimentos. Seus mercados provavelmente serão voláteis e pode haver flutuações acentuadas de preços mesmo durante períodos em que os preços em geral estão subindo.

A Avenue Securities LLC é membro da FINRA e da SIPC. Ela fornece seus serviços exclusivamente nos Estados Unidos.

As informações contidas nesta apresentação são consideradas confiáveis; no entanto, a Avenue não representa ou garante sua precisão, confiabilidade ou integridade, nem aceita qualquer responsabilidade por qualquer perda ou dano (seja direto ou indireto) decorrente do uso de todos ou qualquer parte dos materiais nesta apresentação. Nenhuma representação ou garantia deve ser feita em relação a quaisquer cálculos, gráficos, tabelas, diagramas ou comentários, que são fornecidos apenas para fins de ilustração / referência. As visões, opiniões, estimativas e estratégias expressas constituem nosso julgamento com base nas condições atuais de mercado e estão sujeitas a alterações sem aviso prévio. Nada nesta apresentação deve ser considerado como uma oferta, solicitação, recomendação ou conselho (seja financeiro, contábil, legal, tributário ou outro) dado pela Avenue e / ou seus diretores ou funcionários, independentemente de tal comunicação ter ou não sido feita em seu solicitar.

As visões ou estratégias de investimento descritas podem não ser adequadas para todos os investidores e estão sujeitas a riscos de investimento. Os investidores podem receber menos do que investiram e o desempenho passado não é um indicador confiável de resultados futuros. A alocação de ativos não garante lucro nem protege contra perdas. Nada na apresentação deve ser considerado isoladamente para fins de tomada de decisão de investimento. Recomenda-se que você considere cuidadosamente se os serviços, produtos, classes de ativos (por exemplo, ações, renda fixa, investimentos alternativos, commodities, etc.) ou estratégias discutidas são adequados às suas necessidades. Você também deve considerar os objetivos, riscos, encargos e despesas associados a um serviço de investimento, produto ou estratégia antes de tomar uma decisão de investimento.

Os produtos oferecidos pela Avenue Securities LLC, incluindo sem limitação os valores mobiliários são: Sem seguro FDIC · Sem garantia bancária · Pode perder valor.