

Como foi o mercado ontem

As ações subiram na terça-feira, estendendo a série de vitórias de Wall Street, com os investidores monitorando as negociações de cessar-fogo na Europa e os principais níveis no mercado de títulos.

O Dow Jones Industrial Average subiu 338,30 pontos, ou 0,97%, para fechar em 35.294,29. O S&P 500 ganhou 1,23%, para 4.631,60, enquanto o Nasdaq Composite subiu 1,84%, para 14.619,64. O Dow e o S&P 500 avançaram em quatro pregões seguidos.

As ações de montadoras foram alguns dos maiores ganhos, com a Ford subindo 6,5% e a GM ganhando mais de 4%. Companhias de viagens e entretenimento também tiveram desempenho superior, com a Caesar's Entertainment subindo 5,6% e a American Airlines adicionando 5%

A esperança crescente de um cessar-fogo Rússia-Ucrânia pareceu ajudar o sentimento dos investidores na terça-feira. O vice-ministro da Defesa russo, Alexander Fomin, disse na terça-feira que o país reduzirá "drasticamente" a atividade militar perto da capital ucraniana, Kiev.

Índices de Bolsa

AMÉRICA DO NORTE

	S&P 500	4.631	1,23%
	Dow Jones	35.294	0,97%
	NASDAQ	14.619	1,84%
	Russell 2000	2.131	2,55%
	TSX	22.087	0,50%
	BMV IPC	56.111	0,77%

EUROPA

	Euro Stoxx 50	4.002	2,96%
	FTSE 100	7.537	0,86%
	DAX	14.820	2,79%
	CAC 40	6.792	3,08%
	IBEX 35	8.614	2,98%
	FTSE MIB	25.307	2,41%

AMÉRICA DO SUL

	Ibovespa	120.014	1,07%
	Small Caps	2.569	1,99%
	Merval	89.967	-1,85%
	IPSA	4.914	-0,49%

ÁSIA/PACÍFICO

	Nikkei	27.991	-0,95%
	Hang Seng	22.256	1,46%
	Shenzhen	4.187	1,29%
	ASX 200	7.525	0,82%

Fonte: Bloomberg, 29/mar/22 | Elaboração: Avenue Intelligence

Câmbio

	Dólar	4,75	-0,21%
	Euro	5,27	0,83%
	Libra Esterlina	6,23	-0,13%
	Peso Argentino	0,043	-0,35%
	Dólar Austr.	3,57	0,16%
	Iene	123,13	-0,63%

Criptoativos*

	Bitcoin (BTC)	46.752,00	-1,69%
	Ether (ETH)	3.351,00	-0,99%
	Binance Coin (BNB)	428,25	-1,38%
	Solana (SOL)	108,06	-1,53%
	Cardano (ADA)	1,17	-2,58%
	Ripple (XRP)	0,85	-3,14%

Fonte: Bloomberg e CoinMarketCap, 29/mar/22 | Elaboração: Avenue Intelligence

Setores do S&P 500**

Tecnologia	2,1%	Materiais Básicos	0,8%
Financeiro	0,2%	Utilidades	0,9%
Energia/Petróleo	-0,3%	Consumo Cíclico	0,9%
Industrial	0,9%	Mercado Imobiliário	2,9%
Consumo Não Cíclico	0,9%	Saúde	0,6%

Fonte: Bloomberg, 29/mar/22 | Elaboração: Avenue Intelligence

Commodities***

<u>ENERGIA</u>		<u>AGRO</u>	
Petróleo WTI	-3,7%	Boi Gordo	0,4%
Gás Natural	-3,2%	Café	0,2%
		Milho	-2,6%
<u>METAIS</u>		Algodão	-2,2%
Ouro	-1,2%	Soja	-1,3%
Prata	-1,2%	Açúcar	-2,4%
Minério de Ferro	0,9%		
Cobre	0,6%		

> Destaques do Pregão (S&P 500)

Maiores Altas		
20,3%	NLSN	Nielsen Holdings
11,5%	EPAM	Epam Systems
6,4%	PENN	Penn National Gaming
6,3%	F	Ford Motor Co
6,1%	APTIV	Aptiv PLC

Maiores Quedas		
-5,1%	MOS	Mosaic Co
-5,1%	CF	CF Industries
-4,9%	ADM	Archer-Daniels
-4,5%	DE	Deere & Co
-3,9%	NLOK	NortonLifeLock Inc

Fonte: Bloomberg, 29/mar/2022 | Elaboração: Avenue Intelligence

> Notícias Corporativas

GameStop (GME)

As ações da varejista de videogames caíram 5,1% em grande volume de negociação. Mais de 8 milhões de ações foram negociadas até as 10h50 ET, já dobrando seu volume médio de 4,6 milhões em 30 dias. Houve algumas grandes negociações em bloco da GameStop no início das negociações na NYSE.

Nielsen Holdings (NLSN)

As ações subiram 20,3% após a notícia de que um grupo de investidores de private equity liderado pela Brookfield Business Partners adquirirá a empresa de classificação por US\$ 16 bilhões. A companhia já havia rejeitado uma oferta de US\$ 9 bilhões do mesmo grupo.

NortonLifeLock (NLOK)

As ações da empresa de segurança cibernética caíram 3,9% nas negociações do meio-dia. Uma investigação regulatória no Reino Unido sobre o acordo de US\$ 8,6 bilhões da NortonLifeLock com a Avast e os custos de inflação mais altos está pesando sobre as ações.

FedEx (FDX)

As ações da FedEx subiram 3,7% com a notícia de que o CEO Fred Smith deixará o cargo em 1º de junho. Smith, que fundou a empresa de embalagens e entregas há mais de 50 anos, atuará como presidente executivo. O presidente e diretor de operações Raj Subramaniam o substituirá como CEO.

Uber (UBER)

As ações subiram 6%, já que a empresa de mobilidade está perto de um acordo para incluir táxis de São Francisco em seu aplicativo, informou o The New York Times. O relatório vem depois que a Uber anunciou na semana passada um acordo para oferecer corridas de táxi na cidade de Nova York em sua plataforma.

Stellantis (STLA)





As ações da montadora subiram 7,3% no pregão do meio-dia, apesar das notícias de que está demitindo um número não revelado de trabalhadores em sua fábrica de Illinois, em um esforço para "operar a fábrica de maneira mais sustentável".

O que você precisa saber antes da abertura

As ações dos EUA devem abrir em baixa na quarta-feira, devolvendo alguns dos ganhos recentes, já que os investidores aguardam os principais relatórios econômicos sobre empregos e produção econômica enquanto monitoram os desenvolvimentos na Ucrânia. As expectativas de aumentos acentuados das taxas de juros fizeram com que o rendimento do Tesouro de 2 anos subisse brevemente acima do de 10 anos pela primeira vez desde 2019, um movimento que muitas vezes é visto como um aviso de uma recessão futura. Os futuros de ouro subiram 0,4%, para US\$ 1.919,20/oz, enquanto o EUR/USD foi negociado 0,4% mais alto, em 1,1129.

3 - Fonte: Bloomberg, 30/mar/2022

Índices Futuros

	Dow Jones	35.206	-0,24%
	S&P 500	4.618	-0,29%
	Nasdaq	15.167	-0,45%
	Russell 2000	2.126	-0,20%

Fonte: Bloomberg, 30/mar/2022 | Elaboração: Avenue Intelligence

A negociação de futuros é especulativa, alavancada e envolve riscos substanciais.



Mercado Ásia e Europa

	Nikkei	28.027	-0,80%
	Hang Seng	22.232	1,39%
	Shenzhen	4.254	2,90%
	Euro Stoxx 50	3.960	-1,05%
	DAX	14.608	-1,43%



Fonte: Bloomberg, 30/mar/2022 | Elaboração: Avenue Intelligence

Agenda Econômica

28/março

	Índice de Evolução de Emprego do CAGED	08:00
	Balança Comercial de Bens (Fev)	09:30





29/março

	Confiança do Consumidor CB (Mar)	11:00
	Oferta de Empregos JOLTs (Fev)	11:00





30/março

	Varição de Empregos Privados (ADP)	09:15
	PIB Trimestral (Q4)	09:30
	PMI Composto (Mar)	22:30

31/março

	Taxa de Desemprego	06:00
	Taxa de Desemprego	09:00
	Pedidos Iniciais por Seguro-Desemprego	09:30
	PMI Industrial Caxin (Mar)	22:45

01/abril

	IPC Anual	06:00
	Produção Industrial (Fev)	09:00
	Confiança do Consumidor Michigan	09:30
	Vendas Pendentes de Moradia (Fev)	09:30

Fonte: Investing, 28/mar/2022 | Elaboração: Avenue Intelligence

Agenda de Resultados

Empresa	Mkt Cap (US\$ bilhões)	Período
28/março		
Xpeng Inc (XPEV)	25,05	manhã
Jefferies Financial (JEF)	7,8	manhã
29/março		
Micron Technology (MU)	87,6	tarde
Lululemon (LULU)	41,08	tarde
McCormick & Co. (MKC)	25,86	manhã
Chewy (CHWY)	19,18	manhã
30/março		
Paychex Inc (PAYX)	46,08	manhã
BioNTech SE (BNTX)	41,32	manhã
UiPath (PATH)	15,74	tarde
FiveBelow (FIVE)	9,23	manhã
31/março		
Walgreens Boots (WBA)	40,59	manhã

Fonte: Bloomberg, 28/mar/2022 | Elaboração: Avenue Intelligence

Fontes:

- 1) <https://www.cnbc.com/2022/03/28/stock-market-futures-open-to-close-news.html>
- 2) <https://www.cnbc.com/2022/03/29/stocks-making-the-biggest-moves-midday-gamestop-uber-nielsen-holdings-and-more.html>
- 3) <https://blinks.bloomberg.com/news/stories/R6MEVPDWX2QB>

Disclaimers:

*O risco subjacente proeminente de usar criptomoedas como meio de troca é que ela não é autorizada ou regulamentada por qualquer banco central. Os emissores de criptomoedas não estão registrados na SEC, e o mercado criptomoedas está atualmente não regulamentado. Criptomoedas são um investimento muito especulativo e envolve um alto grau de risco. Os investidores devem ter a capacidade financeira, sofisticação/experiência e disposição para suportar os riscos de um investimento, e uma perda total potencial de seu investimento.

**O Índice S&P 500 é composto por 500 ações escolhidas para o tamanho do mercado, liquidez e representação do grupo da indústria. Trata-se de um índice ponderado de valor de mercado (preço das ações vezes o número de ações em circulação), com o peso de cada ação no índice proporcional ao seu valor de mercado. É calculado pela Standard & Poor's Corporation, e reflete o reinvestimento de todos os dividendos e ganhos de capital. Tenha em mente que as pessoas físicas não podem investir diretamente em qualquer índice, e o desempenho do índice não inclui custos de transação ou outras taxas, o que afetará o desempenho real do investimento. Os resultados individuais do investidor variam.

***Investir em commodities é geralmente considerado especulativo devido ao potencial significativo de perda de investimentos. Seus mercados provavelmente serão voláteis e pode haver flutuações acentuadas de preços mesmo durante períodos em que os preços em geral estão subindo.

A Avenue Securities LLC é membro da FINRA e da SIPC. Ela fornece seus serviços exclusivamente nos Estados Unidos.

As informações contidas nesta apresentação são consideradas confiáveis; no entanto, a Avenue não representa ou garante sua precisão, confiabilidade ou integridade, nem aceita qualquer responsabilidade por qualquer perda ou dano (seja direto ou indireto) decorrente do uso de todos ou qualquer parte dos materiais nesta apresentação. Nenhuma representação ou garantia deve ser feita em relação a quaisquer cálculos, gráficos, tabelas, diagramas ou comentários, que são fornecidos apenas para fins de ilustração / referência. As visões, opiniões, estimativas e estratégias expressas constituem nosso julgamento com base nas condições atuais de mercado e estão sujeitas a alterações sem aviso prévio. Nada nesta apresentação deve ser considerado como uma oferta, solicitação, recomendação ou conselho (seja financeiro, contábil, legal, tributário ou outro) dado pela Avenue e / ou seus diretores ou funcionários, independentemente de tal comunicação ter ou não sido feita em seu solicitar.

As visões ou estratégias de investimento descritas podem não ser adequadas para todos os investidores e estão sujeitas a riscos de investimento. Os investidores podem receber menos do que investiram e o desempenho passado não é um indicador confiável de resultados futuros. A alocação de ativos não garante lucro nem protege contra perdas. Nada na apresentação deve ser considerado isoladamente para fins de tomada de decisão de investimento. Recomenda-se que você considere cuidadosamente se os serviços, produtos, classes de ativos (por exemplo, ações, renda fixa, investimentos alternativos, commodities, etc.) ou estratégias discutidas são adequados às suas necessidades. Você também deve considerar os objetivos, riscos, encargos e despesas associados a um serviço de investimento, produto ou estratégia antes de tomar uma decisão de investimento.

Os produtos oferecidos pela Avenue Securities LLC, incluindo sem limitação os valores mobiliários são: Sem seguro FDIC · Sem garantia bancária · Pode perder valor.