

Como foi o mercado ontem

Os principais índices americanos flutuaram nesta quarta-feira, enquanto o mercado se prepara para fechar o pior primeiro semestre do ano desde 1970.

O Dow Jones Industrial Average encerrou o dia em alta de 82,32 pontos, ou 0,27%, para 31.029,31, enquanto os outros benchmarks fecharam ligeiramente no vermelho. O S&P 500 caiu 0,07%, para 3.818,83, e o Nasdaq Composite, pesado em tecnologia, caiu 0,03%, para 11.177,89.

A preocupação com uma economia em desaceleração e aumentos agressivos das taxas consumiram grande parte do primeiro semestre de 2022, a medida que os temores de uma recessão estão aumentando.

Na quarta-feira, a presidente do Federal Reserve de Cleveland, Loretta Mester, disse que defenderá um aumento de 75 pontos base nas taxas de juros na reunião do banco central de julho se as condições econômicas permanecerem as mesmas até então.

Índices de Bolsa

AMÉRICA DO NORTE

	S&P 500	3.819	-0,07%
	Dow Jones	31.029	0,27%
	NASDAQ	11.178	-0,03%
	Russell 2000	1.719	-1,12%
	TSX	19.079	-0,75%
	BMV IPC	48.062	-0,77%

EUROPA

	Euro Stoxx 50	3.514	-0,99%
	FTSE 100	7.312	-0,15%
	DAX	13.003	-1,73%
	CAC 40	6.031	-0,90%
	IBEX 35	8.188	-1,56%
	FTSE MIB	21.834	-1,21%

AMÉRICA DO SUL

	Ibovespa	99.622	-0,96%
	Small Caps	1.926	-1,08%
	Merval	88.131	-0,07%
	IPSA	5.010	0,10%

ÁSIA/PACÍFICO

	Nikkei	26.725	-0,30%
	Hang Seng	21.997	-1,88%
	Shenzhen	4.421	-1,54%
	ASX 200	6.678	-0,34%

Fonte: Bloomberg, 29/jun/22 | Elaboração: Avenue Intelligence

Câmbio

	Dólar	5,18	-1,67%
	Euro	5,41	-2,43%
	Libra Esterlina	6,29	0,06%
	Peso Argentino	0,04	-0,72%
	Dólar Austr.	3,57	0,01%
	Iene	136,60	0,01%

Criptomoedas*

	Bitcoin (BTC)	20.044,00	-1,10%
	Ether (ETH)	1.093,33	-4,11%
	Binance Coin (BNB)	219,48	-4,16%
	Solana (SOL)	33,52	-5,65%
	Cardano (ADA)	0,46	-2,18%
	Ripple (XRP)	0,32	-3,75%

Fonte: Bloomberg e CoinMarketCap, 29/jun/22 | Elaboração: Avenue Intelligence

Setores do S&P 500**

Tecnologia	0,2%	Materiais Básicos	-0,7%
Financeiro	-0,6%	Utilidades	0,1%
Energia/Petróleo	-3,4%	Consumo Cíclico	0,0%
Industrial	-0,6%	Mercado Imobiliário	-0,8%
Consumo Não Cíclico	0,5%	Saúde	0,9%

Fonte: Bloomberg, 29/jun/22 | Elaboração: Avenue Intelligence

Commodities***

<u>ENERGIA</u>		<u>AGRO</u>	
Petróleo WTI	-0,4%	Boi Gordo	-0,4%
Gás Natural	-0,7%	Café	4,8%
		Milho	-0,4%
<u>METAIS</u>		Algodão	4,3%
Ouro	0,1%	Soja	0,0%
Prata	0,1%	Açúcar	0,1%
Minério de Ferro	0,7%		
Cobre	0,4%		

> Destaques do Pregão (S&P 500)

Maiores Altas		
6,3%	GIS	General Mills Inc
3,3%	MON	Molina Healthcare
2,9%	ABMD	ABIOMED Inc
2,8%	MNST	Monster Beverage
2,7%	SJM	J M Smucker Co

Maiores Quedas		
-14,1%	CCL	Carnival Corp
-10,2%	RCL	Royal Caribbean Cruise
-9,3%	NCLH	Norwegian Cruise
-8,9%	BBWI	Bath & Body Works
-6,8%	APA	APA Corp

Fonte: Bloomberg, 29/jun/2022 | Elaboração: Avenue Intelligence

> Notícias Corporativas

Bed Bath & Beyond (BBBY)

As ações da varejista caíram 23,6% nesta quarta-feira, depois de divulgar resultados aquém das estimativas para o último trimestre fiscal. A companhia reportou um prejuízo por ação de US\$ 2,83 contra US\$ 1,39 estimados, e receitas de US\$ 1,46 bilhões, abaixo do consenso de US\$ 1,51 bilhões. Além disso, a Bed Bath & Beyond também anunciou que está substituindo o CEO Mark Tritton.

Tesla (TSLA)

As ações da empresa caíram 1,8% nesta quarta-feira, após uma reportagem do Wall Street Journal que dizia que a Tesla está fechando seu escritório em San Mateo, Califórnia, e demitindo 200 funcionários. A CNBC confirmou o relatório.

General Mills (GIS)





As ações da General Mills subiram 6,4% nesta quarta-feira, depois que a companhia reportou números trimestrais acima das estimativas dos analistas. A empresa divulgou um lucro por ação de US\$ 1,12, acima do consenso de US\$ 1,01 e receitas de US\$ 4,89 bilhões. No entanto, sua orientação de lucro anual foi mais fraca do que o esperado, devido à mudança do consumidor para marcas mais baratas.

O que você precisa saber antes da abertura

Os futuros dos EUA sinalizaram perdas acentuadas nesta quinta-feira, depois que os bancos centrais emitiram alertas sobre a inflação e alimentaram a preocupação de que a política agressiva terminará em recessão. Os contratos do Nasdaq 100 caíram 1,8%, enquanto os futuros do S&P 500 caíram 1,4%. Na Europa, o índice Stoxx Europe 600 recuou mais de 2%. Os investidores aumentaram as apostas de que a economia global vai ceder sob as campanhas de aperto do banco central, e que os formuladores de políticas acabarão recuando. O mercado de títulos já sinaliza um corte de meio ponto na taxa de referência do Federal Reserve em algum momento de 2023. Enquanto isso, o custo do seguro de títulos europeus de alto risco ("junk bonds") contra inadimplência ultrapassou 600 pontos-base pela primeira vez em dois anos.

3 - Fonte: Bloomberg, 30/jun/2022






Índices Futuros

	Dow Jones	30.632	-1,27%
	S&P 500	3.760	-1,82%
	Nasdaq	11.450	-1,79%
	Russell 2000	1.689	-1,74%

Fonte: Bloomberg, 30/jun/2022 | Elaboração: Avenue Intelligence

A negociação de futuros é especulativa, alavancada e envolve riscos substanciais.



Mercado Ásia e Europa

	Nikkei	26.218	-1,79%
	Hang Seng	21.695	-1,16%
	Shenzhen	4.416	-0,59%
	Euro Stoxx 50	3.410	-2,66%
	DAX	12.622	-2,86%



Fonte: Bloomberg, 30/jun/2022 | Elaboração: Avenue Intelligence

Agenda Econômica

27/junho

	Núcleo de Pedidos de Bens Duráveis	09:30
	Vendas Pendentes de Moradias	11:00




28/junho

	Discurso de Lagarde, Presidente do BCE	05:00
	Confiança do Consumidor CB (Jun)	11:00


29/junho

	PIB Trimestral (Q1)	09:30
	Estoques de Petróleo Bruto	11:30
	PMI Industrial (Jun)	22:30

30/junho

	Taxa de Desemprego	06:00
	Índice de Evolução de Emprego do CAGED	-
	Pedidos Iniciais de Seguro-Desemprego	09:30

01/julho

	IPC Anual	06:00
	PMI Industrial ISM (Jun)	11:00

Fonte: Investing, 27/jun/2022 | Elaboração: Avenue Intelligence

Agenda de Resultados

Empresa	Mkt Cap (US\$ bilhões)	Período
30/junho		
Micron Technology (MU)	64,61	tarde
Constellation Brands (STZ)	45,23	manhã
Walgreens Boots (WBA)	35,38	manhã
Acuity Brands (AYI)	5,33	manhã

Fonte: Bloomberg, 29/jun/2022 | Elaboração: Avenue Intelligence

Fontes:

- 1) <https://www.cnbc.com/2022/06/28/stock-market-futures-open-to-close-news.html>
- 2) <https://www.cnbc.com/2022/06/29/stocks-making-the-biggest-moves-midday-bed-bath-beyond-carnival-upstart-and-more.html?&qsearchterm=biggest%20moves>
- 3) <https://blinks.bloomberg.com/news/stories/R6MEVPDWX2QB>

Disclaimers:

*O risco subjacente proeminente de usar criptomoedas como meio de troca é que ela não é autorizada ou regulamentada por qualquer banco central. Os emissores de criptomoedas não estão registrados na SEC, e o mercado criptomoedas está atualmente não regulamentado. Criptomoedas são um investimento muito especulativo e envolve um alto grau de risco. Os investidores devem ter a capacidade financeira, sofisticação/experiência e disposição para suportar os riscos de um investimento, e uma perda total potencial de seu investimento.

**O Índice S&P 500 é composto por 500 ações escolhidas para o tamanho do mercado, liquidez e representação do grupo da indústria. Trata-se de um índice ponderado de valor de mercado (preço das ações vezes o número de ações em circulação), com o peso de cada ação no índice proporcional ao seu valor de mercado. É calculado pela Standard & Poor's Corporation, e reflete o reinvestimento de todos os dividendos e ganhos de capital. Tenha em mente que as pessoas físicas não podem investir diretamente em qualquer índice, e o desempenho do índice não inclui custos de transação ou outras taxas, o que afetará o desempenho real do investimento. Os resultados individuais do investidor variam.

***Investir em commodities é geralmente considerado especulativo devido ao potencial significativo de perda de investimentos. Seus mercados provavelmente serão voláteis e pode haver flutuações acentuadas de preços mesmo durante períodos em que os preços em geral estão subindo.

A Avenue Securities LLC é membro da FINRA e da SIPC. Ela fornece seus serviços exclusivamente nos Estados Unidos.

As informações contidas nesta apresentação são consideradas confiáveis; no entanto, a Avenue não representa ou garante sua precisão, confiabilidade ou integridade, nem aceita qualquer responsabilidade por qualquer perda ou dano (seja direto ou indireto) decorrente do uso de todos ou qualquer parte dos materiais nesta apresentação. Nenhuma representação ou garantia deve ser feita em relação a quaisquer cálculos, gráficos, tabelas, diagramas ou comentários, que são fornecidos apenas para fins de ilustração / referência. As visões, opiniões, estimativas e estratégias expressas constituem nosso julgamento com base nas condições atuais de mercado e estão sujeitas a alterações sem aviso prévio. Nada nesta apresentação deve ser considerado como uma oferta, solicitação, recomendação ou conselho (seja financeiro, contábil, legal, tributário ou outro) dado pela Avenue e / ou seus diretores ou funcionários, independentemente de tal comunicação ter ou não sido feita em seu solicitar.

As visões ou estratégias de investimento descritas podem não ser adequadas para todos os investidores e estão sujeitas a riscos de investimento. Os investidores podem receber menos do que investiram e o desempenho passado não é um indicador confiável de resultados futuros. A alocação de ativos não garante lucro nem protege contra perdas. Nada na apresentação deve ser considerado isoladamente para fins de tomada de decisão de investimento. Recomenda-se que você considere cuidadosamente se os serviços, produtos, classes de ativos (por exemplo, ações, renda fixa, investimentos alternativos, commodities, etc.) ou estratégias discutidas são adequados às suas necessidades. Você também deve considerar os objetivos, riscos, encargos e despesas associados a um serviço de investimento, produto ou estratégia antes de tomar uma decisão de investimento.

Os produtos oferecidos pela Avenue Securities LLC, incluindo sem limitação os valores mobiliários são: Sem seguro FDIC · Sem garantia bancária · Pode perder valor.